

Ille-et-Vilaine, La Mézière, ZAC des Lignes de La Gonzée

Fenêtre ouverte sur un terroir, du Néolithique à nos jours

Volume 2 – Annexes et inventaires

sous la direction de

Stéphane Blanchet
Françoise Le Boulanger



Inrap Grand Ouest
novembre 2015



Conditions d'utilisation des documents

Les rapports d'opération archéologique (diagnostic, fouille, document final de synthèse, sondage, sauvetage...) sont des documents administratifs communicables au public, en application de la loi n° 78-753 du 17 juillet 1978 modifiée et portant diverses mesures d'amélioration des relations entre l'administration et le public. L'accès à ces documents administratifs s'exerce auprès des administrations qui les ont élaborés ou qui les détiennent, au choix du demandeur et dans la limite de leurs conditions d'accueil. La mise en ligne des rapports **par le SRA Bretagne** a pour objectif de faciliter cette consultation.

La consultation et l'utilisation de ces rapports s'effectuent dans le respect des dispositions du code de la propriété intellectuelle relatives aux droits des auteurs. Notamment en application de l'article L.122-5 du code de la propriété intellectuelle, cela implique que :

- 1) les prises de notes et les copies ou autres formes de reproduction sont autorisées dans la mesure où elles sont strictement réservées à l'usage privé du copiste et non destinées à une utilisation collective;
- 2) toute reproduction du texte, accompagnée ou non de photographies, cartes ou schémas, n'est possible que dans le cadre de courtes citations qui doivent être justifiées, par exemple par le caractère scientifique de l'œuvre à laquelle elles sont incorporées, et sous réserve de l'indication claire du nom de l'auteur et de la source (références exactes et complètes de l'auteur, de son organisme d'appartenance et du rapport);
- 3) la représentation ou la reproduction d'extraits est possible à des fins exclusives d'illustration dans le cadre de l'enseignement et de la recherche, dès lors que le public auquel elle est destinée est majoritairement composé d'élèves, d'étudiants, d'enseignants ou de chercheurs directement concernés, et que son utilisation ne donne lieu à aucune exploitation commerciale.

Le non-respect de ces règles constitue le délit de contrefaçon prévu et sanctionné par les articles L.335-2, L.335-3 et suivants du code de la propriété intellectuelle.

Renseignement :

DRAC Bretagne : <http://www.culture.gouv.fr/Regions/Drac-Bretagne>

Service Régional de l'Archéologie - Centre de documentation archéologique

Campus universitaire de Beaulieu - Avenue Charles Foulon - 35700 Rennes

Rapport final d'opération
Fouille archéologique

Code INSEE
35119

Arrêté de prescription
2011-141

Code Inrap
DE05035802

Ille-et-Vilaine, La Mézière, ZAC des Lignes de La Gonzée

Fenêtre ouverte sur un terroir, du Néolithique à nos jours

Volume 2 – Annexes et inventaires

sous la direction de

Stéphane Blanchet
Françoise Le Boulanger

Inrap Grand Ouest
37 rue du Bignon,
CS 67737
35577 Cesson-Sévigné
Tél. 02 23 36 00 40


novembre 2015

Sommaire

7	Annexe 1 : Datations radiocarbone
29	Annexe 2 : Catalogue des sépultures
171	Annexe 3 : Étude anthropologique, graphiques
173	Annexe 4 : Étude anthropologique, planches radiographiques et reconstructions 3D
181	Annexe 5 : Étude du mobilier des sépultures
221	Annexe 6 : Étude des monnaies mises au jour dans l'espace funéraire
223	Annexe 7 : Étude des perles en verre, provenant de la nécropole mérovingienne
239	Inventaire n° 1 : Inventaire des caisses de mobilier protohistorique
241	Inventaire n° 2 : Inventaire du mobilier lithique protohistorique
255	Inventaire n° 3 : Inventaire du macro-outillage
257	Inventaire n° 4 : Inventaire du mobilier céramique néolithique
259	Inventaire n° 5 : Inventaire du mobilier céramique protohistorique
263	Inventaire n° 6 : Inventaire du mobilier en terre cuite protohistorique
265	Inventaire n° 7 : Inventaire des caisses de mobilier gallo-romain
267	Inventaire n° 8 : Inventaire du mobilier céramique gallo-romain
273	Inventaire n° 9 : Inventaire des terres cuites architecturales gallo-romaines
275	Inventaire n° 10 : Inventaire du mobilier gallo-romain en terre cuite
277	Inventaire n° 11 : Inventaire du mobilier gallo-romain en verre
279	Inventaire n° 12 : Inventaire du mobilier métallique gallo-romain
283	Inventaire n° 13 : Inventaire du mobilier lithique gallo-romain
285	Inventaire n° 14 : Inventaire des caisses de mobilier du haut Moyen Âge
287	Inventaire n° 15 : Inventaire du mobilier céramique du haut Moyen Âge
291	Inventaire n° 16 : Inventaire des terres cuites architecturales du haut Moyen Âge
293	Inventaire n° 17 : Inventaire du mobilier en verre du haut Moyen Âge
295	Inventaire n° 18 : Inventaire du mobilier métallique du haut Moyen Âge
297	Inventaire n° 19 : Inventaire du mobilier lithique du haut Moyen Âge

Annexes

Annexe 1 : Datations radiocarbone – Laboratoire Beta Analytic

	BETA ANALYTIC INC.	4985 S.W. 74 COURT MIAMI, FLORIDA, USA 33155
	DR. M.A. TAMERS and MR. D.G. HOOD	PH: 305-667-5167 FAX:305-663-0964 beta@radiocarbon.com

REPORT OF RADIOCARBON DATING ANALYSES

Mr. Stephane Blanchet

Report Date: 5/11/2015

INRAP

Material Received: 5/1/2015

Sample Data	Measured Radiocarbon Age	d13C	Conventional Radiocarbon Age(*)
Beta - 409904 SAMPLE : ZLG S3229/2 LA MEZIERE ANALYSIS : AMS-Standard delivery MATERIAL/PRETREATMENT : (charred material): acid/alkali/acid	5380 +/- 30 BP	-26.0 o/oo	5360 +/- 30 BP
2 SIGMA CALIBRATION : <div style="text-align: right; margin-right: 100px;"> Cal BC 4325 to 4285 (Cal BP 6275 to 6235) and Cal BC 4265 to 4220 (Cal BP 6215 to 6170) and Cal BC 4210 to 4155 (Cal BP 6160 to 6105) and Cal BC 4130 to 4065 (Cal BP 6080 to 6015) </div>			
Beta - 409905 SAMPLE : ZLG S404/2 LA MEZIERE ANALYSIS : AMS-Standard delivery MATERIAL/PRETREATMENT : (charred material): acid/alkali/acid	5200 +/- 30 BP	-23.3 o/oo	5230 +/- 30 BP
2 SIGMA CALIBRATION : Cal BC 4145 to 4135 (Cal BP 6095 to 6085) and Cal BC 4055 to 3970 (Cal BP 6005 to 5920)			

Dates are reported as RCYBP (radiocarbon years before present, "present" = AD 1950). By international convention, the modern reference standard was 95% the ¹⁴C activity of the National Institute of Standards and Technology (NIST) Oxalic Acid (SRM 4990C) and calculated using the Libby ¹⁴C half-life (5568 years). Quoted errors represent 1 relative standard deviation statistics (68% probability) counting errors based on the combined measurements of the sample, background, and modern reference standards. Measured ¹³C/¹²C ratios (delta ¹³C) were calculated relative to the PDB-1 standard.

The Conventional Radiocarbon Age represents the Measured Radiocarbon Age corrected for isotopic fractionation, calculated using the delta ¹³C. On rare occasion where the Conventional Radiocarbon Age was calculated using an assumed delta ¹³C, the ratio and the Conventional Radiocarbon Age will be followed by "as". The Conventional Radiocarbon Age is not calendar calibrated. When available, the Calendar Calibrated result is calculated from the Conventional Radiocarbon Age and is listed as the "Two Sigma Calibrated Result" for each sample.

CALIBRATION OF RADIOCARBON AGE TO CALENDAR YEARS

(Variables: C13/C12 = -26 o/oo : lab. mult = 1)

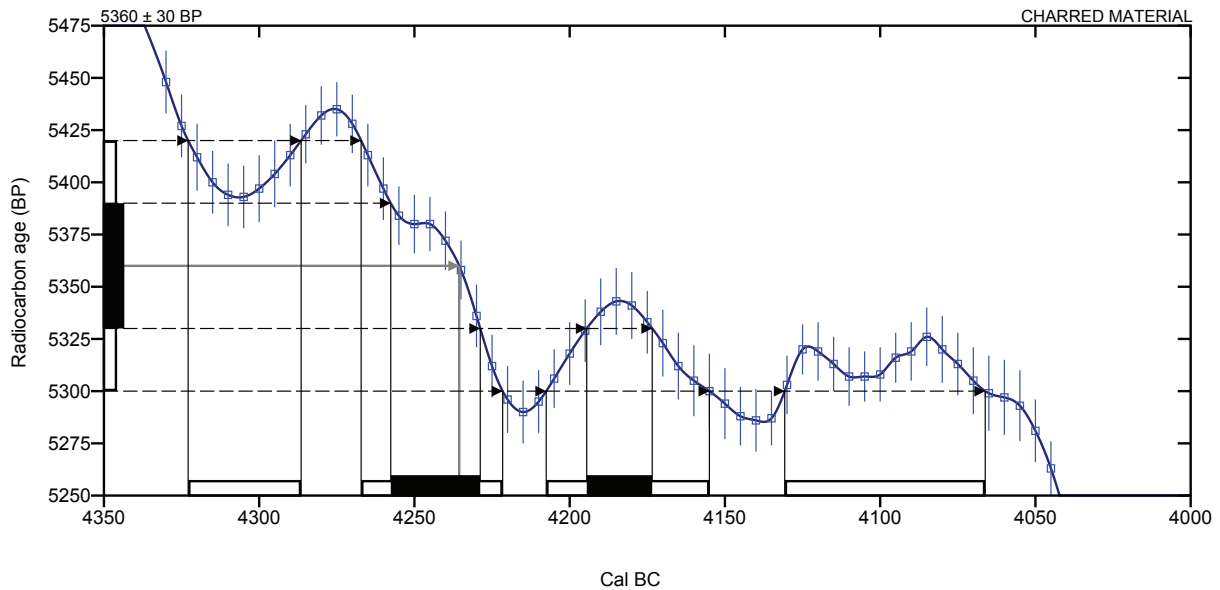
Laboratory number **Beta-409904**

Conventional radiocarbon age **5360 ± 30 BP**

Calibrated Result (95% Probability) **Cal BC 4325 to 4285 (Cal BP 6275 to 6235)**
Cal BC 4265 to 4220 (Cal BP 6215 to 6170)
Cal BC 4210 to 4155 (Cal BP 6160 to 6105)
Cal BC 4130 to 4065 (Cal BP 6080 to 6015)

Intercept of radiocarbon age with calibration curve Cal BC 4235 (Cal BP 6185)

Calibrated Result (68% Probability) **Cal BC 4260 to 4230 (Cal BP 6210 to 6180)**
Cal BC 4195 to 4175 (Cal BP 6145 to 6125)



Database used
 INTCAL13

References

Mathematics used for calibration scenario

A Simplified Approach to Calibrating C14 Dates, Talma, A. S., Vogel, J. C., 1993, Radiocarbon 35(2):317-322

References to INTCAL13 database

Reimer PJ et al. IntCal13 and Marine13 radiocarbon age calibration curves 0–50,000 years cal BP. Radiocarbon 55(4):1869–1887., 2013.

Beta Analytic Radiocarbon Dating Laboratory

4985 S.W. 74th Court, Miami, Florida 33155 • Tel: (305)667-5167 • Fax: (305)663-0964 • Email: beta@radiocarbon.com

CALIBRATION OF RADIOCARBON AGE TO CALENDAR YEARS

(Variables: C13/C12 = -23.3 o/oo : lab. mult = 1)

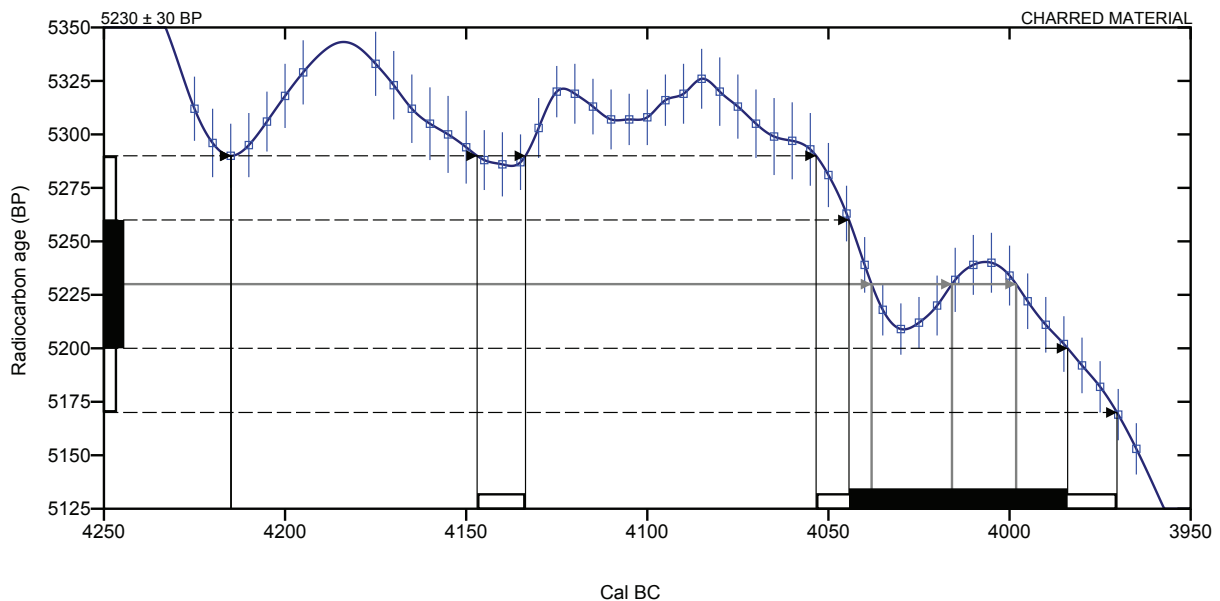
Laboratory number **Beta-409905**

Conventional radiocarbon age **5230 ± 30 BP**

Calibrated Result (95% Probability) **Cal BC 4145 to 4135 (Cal BP 6095 to 6085)**
Cal BC 4055 to 3970 (Cal BP 6005 to 5920)

Intercept of radiocarbon age with calibration curve Cal BC 4040 (Cal BP 5990)
 Cal BC 4015 (Cal BP 5965)
 Cal BC 4000 (Cal BP 5950)

Calibrated Result (68% Probability) Cal BC 4045 to 3985 (Cal BP 5995 to 5935)



Database used
 INTCAL13

References

Mathematics used for calibration scenario

A Simplified Approach to Calibrating C14 Dates, Talma, A. S., Vogel, J. C., 1993, Radiocarbon 35(2):317-322

References to INTCAL13 database

Reimer PJ et al. IntCal13 and Marine13 radiocarbon age calibration curves 0–50,000 years cal BP. Radiocarbon 55(4):1869–1887., 2013.

Beta Analytic Radiocarbon Dating Laboratory

4985 S.W. 74th Court, Miami, Florida 33155 • Tel: (305)667-5167 • Fax: (305)663-0964 • Email: beta@radiocarbon.com


BETA ANALYTIC INC.

DR. M.A. TAMERS and MR. D.G. HOOD

 4985 S.W. 74 COURT
 MIAMI, FLORIDA, USA 33155
 PH: 305-667-5167 FAX:305-663-0964
 beta@radiocarbon.com

REPORT OF RADIOCARBON DATING ANALYSES

Mr. Stephane Blanchet

Report Date: 6/12/2014

INRAP

Material Received: 6/5/2014

Sample Data	Measured Radiocarbon Age	$^{13}\text{C}/^{12}\text{C}$ Ratio	Conventional Radiocarbon Age(*)
Beta - 382323 SAMPLE : ZLG S5260 ANALYSIS : AMS-Standard delivery MATERIAL/PRETREATMENT : (charred material): acid/alkali/acid 2 SIGMA CALIBRATION : Cal AD 85 to 240 (Cal BP 1865 to 1710)	1790 +/- 30 BP	-21.8 o/oo	1840 +/- 30 BP

Dates are reported as RCYBP (radiocarbon years before present, "present" = AD 1950). By international convention, the modern reference standard was 95% the ^{14}C activity of the National Institute of Standards and Technology (NIST) Oxalic Acid (SRM 4990C) and calculated using the Libby ^{14}C half-life (5568 years). Quoted errors represent 1 relative standard deviation statistics (68% probability) counting errors based on the combined measurements of the sample, background, and modern reference standards. Measured $^{13}\text{C}/^{12}\text{C}$ ratios (delta ^{13}C) were calculated relative to the PDB-1 standard.

The Conventional Radiocarbon Age represents the Measured Radiocarbon Age corrected for isotopic fractionation, calculated using the delta ^{13}C . On rare occasion where the Conventional Radiocarbon Age was calculated using an assumed delta ^{13}C , the ratio and the Conventional Radiocarbon Age will be followed by "**". The Conventional Radiocarbon Age is not calendar calibrated. When available, the Calendar Calibrated result is calculated from the Conventional Radiocarbon Age and is listed as the "Two Sigma Calibrated Result" for each sample.

CALIBRATION OF RADIOCARBON AGE TO CALENDAR YEARS

(Variables: C13/C12 = -21.8 o/oo : lab. mult = 1)

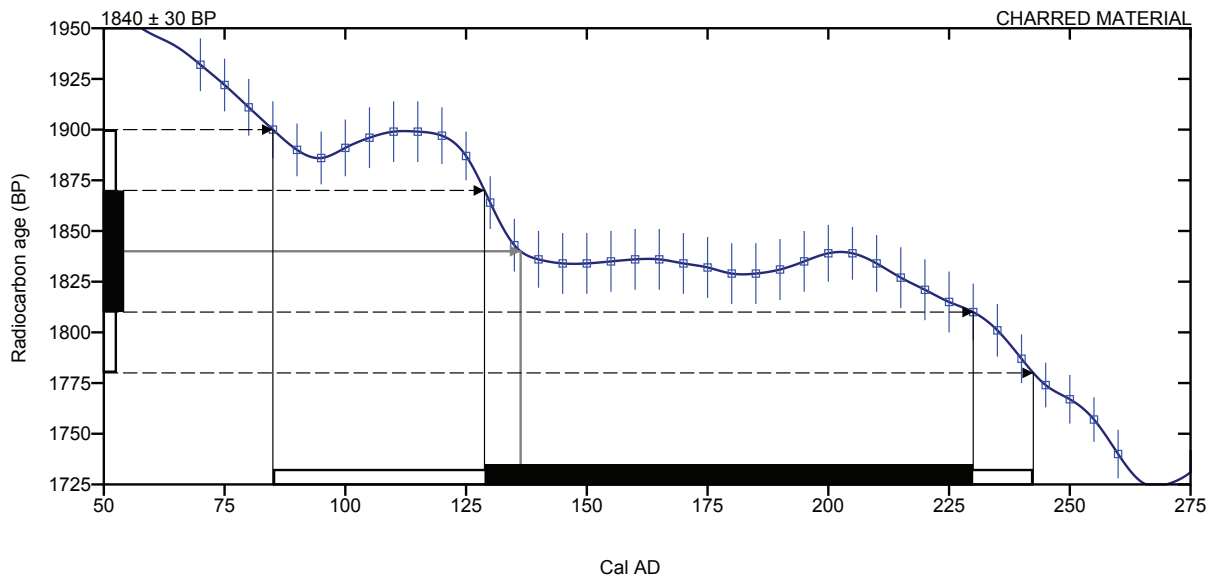
Laboratory number **Beta-382323**

Conventional radiocarbon age **1840 ± 30 BP**

2 Sigma calibrated result **Cal AD 85 to 240 (Cal BP 1865 to 1710)**
95% probability

Intercept of radiocarbon age with calibration curve Cal AD 135 (Cal BP 1815)
 curve

1 Sigma calibrated results **Cal AD 130 to 230 (Cal BP 1820 to 1720)**
68% probability



Database used
 INTCAL13

References

Mathematics used for calibration scenario

A Simplified Approach to Calibrating C14 Dates, Talma, A. S., Vogel, J. C., 1993, Radiocarbon 35(2):317-322

References to INTCAL13 database

Reimer PJ et al. IntCal13 and Marine13 radiocarbon age calibration curves 0–50,000 years cal BP. Radiocarbon 55(4):1869– 1887.

Beta Analytic Radiocarbon Dating Laboratory

4985 S.W. 74 Court Miami Florida 33155 USA • Tel: (305)-667-5167 • Fax: (305)-663-0964 • Email: beta@radiocarbon.com


BETA ANALYTIC INC.

DR. M.A. TAMERS and MR. D.G. HOOD

 4985 S.W. 74 COURT
 MIAMI, FLORIDA, USA 33155
 PH: 305-667-5167 FAX:305-663-0964
 beta@radiocarbon.com

REPORT OF RADIOCARBON DATING ANALYSES

Mr. Stephane Blanchet

Report Date: 2/5/2014

INRAP

Material Received: 1/29/2014

Sample Data	Measured Radiocarbon Age	13C/12C Ratio	Conventional Radiocarbon Age(*)
Beta - 371577 SAMPLE : 049CER054 ANALYSIS : AMS-Standard delivery MATERIAL/PRETREATMENT : (food residue): acid/alkali/acid 2 SIGMA CALIBRATION : Cal BC 1930 to 1750 (Cal BP 3880 to 3700)	3530 +/- 30 BP	-25.5 o/oo	3520 +/- 30 BP
Beta - 371578 SAMPLE : ZLG S404 US2 ANALYSIS : AMS-Standard delivery MATERIAL/PRETREATMENT : (charred material): acid/alkali/acid 2 SIGMA CALIBRATION : Cal BC 4330 to 4280 (Cal BP 6280 to 6230) AND Cal BC 4270 to 4220 (Cal BP 6220 to 6180) Cal BC 4200 to 4160 (Cal BP 6150 to 6110) AND Cal BC 4130 to 4110 (Cal BP 6080 to 6060) AND Cal BC 4100 to 4070 (Cal BP 6050 to 6020)	5360 +/- 30 BP	-24.3 o/oo	5370 +/- 30 BP
Beta - 371579 SAMPLE : ZLG S428 US3 ANALYSIS : AMS-Standard delivery MATERIAL/PRETREATMENT : (charred material): acid/alkali/acid 2 SIGMA CALIBRATION : Cal BC 4230 to 4190 (Cal BP 6180 to 6140) AND Cal BC 4180 to 3970 (Cal BP 6130 to 5920)	5240 +/- 40 BP	-23.5 o/oo	5260 +/- 40 BP
Beta - 371580 SAMPLE : ZLG S442 US2 ANALYSIS : AMS-Standard delivery MATERIAL/PRETREATMENT : (charred material): acid/alkali/acid 2 SIGMA CALIBRATION : Cal BC 4230 to 4190 (Cal BP 6180 to 6140) AND Cal BC 4170 to 4030 (Cal BP 6120 to 5980) Cal BC 4030 to 3990 (Cal BP 5980 to 5940)	5270 +/- 30 BP	-25.1 o/oo	5270 +/- 30 BP

Dates are reported as RCYBP (radiocarbon years before present, "present" = AD 1950). By international convention, the modern reference standard was 95% the 14C activity of the National Institute of Standards and Technology (NIST) Oxalic Acid (SRM 4990C) and calculated using the Libby 14C half-life (5568 years). Quoted errors represent 1 relative standard deviation statistics (68% probability) counting errors based on the combined measurements of the sample, background, and modern reference standards. Measured 13C/12C ratios (delta 13C) were calculated relative to the PDB-1 standard.

The Conventional Radiocarbon Age represents the Measured Radiocarbon Age corrected for isotopic fractionation, calculated using the delta 13C. On rare occasion where the Conventional Radiocarbon Age was calculated using an assumed delta 13C, the ratio and the Conventional Radiocarbon Age will be followed by "**". The Conventional Radiocarbon Age is not calendar calibrated. When available, the Calendar Calibrated result is calculated from the Conventional Radiocarbon Age and is listed as the "Two Sigma Calibrated Result" for each sample.


BETA ANALYTIC INC.

DR. M.A. TAMERS and MR. D.G. HOOD

 4985 S.W. 74 COURT
 MIAMI, FLORIDA, USA 33155
 PH: 305-667-5167 FAX:305-663-0964
 beta@radiocarbon.com

REPORT OF RADIOCARBON DATING ANALYSES

Mr. Stephane Blanchet

Report Date: 2/5/2014

Sample Data	Measured Radiocarbon Age	13C/12C Ratio	Conventional Radiocarbon Age(*)
Beta - 371581 SAMPLE : ZLG S445 US5 ANALYSIS : AMS-Standard delivery MATERIAL/PRETREATMENT : (charred material): acid/alkali/acid 2 SIGMA CALIBRATION : Cal BC 4230 to 4190 (Cal BP 6180 to 6140) AND Cal BC 4170 to 4030 (Cal BP 6120 to 5980) Cal BC 4030 to 3990 (Cal BP 5980 to 5940)	5300 +/- 30 BP	-26.7 o/oo	5270 +/- 30 BP
Beta - 371582 SAMPLE : ZLG S713 US1 ANALYSIS : AMS-Standard delivery MATERIAL/PRETREATMENT : (charred material): acid/alkali/acid 2 SIGMA CALIBRATION : Cal BC 4220 to 4200 (Cal BP 6180 to 6150) AND Cal BC 4160 to 4130 (Cal BP 6110 to 6080) Cal BC 4110 to 4100 (Cal BP 6060 to 6050) AND Cal BC 4070 to 3980 (Cal BP 6020 to 5930)	5260 +/- 30 BP	-25.4 o/oo	5250 +/- 30 BP
Beta - 371583 SAMPLE : ZLG S1651 US2 ANALYSIS : AMS-Standard delivery MATERIAL/PRETREATMENT : (charred material): acid/alkali/acid 2 SIGMA CALIBRATION : Cal BC 4330 to 4230 (Cal BP 6280 to 6180) AND Cal BC 4190 to 4170 (Cal BP 6140 to 6120)	5410 +/- 30 BP	-26.3 o/oo	5390 +/- 30 BP
Beta - 371584 SAMPLE : ZLG S1903 US4 ANALYSIS : AMS-Standard delivery MATERIAL/PRETREATMENT : (charred material): acid/alkali/acid 2 SIGMA CALIBRATION : Cal BC 1630 to 1500 (Cal BP 3580 to 3450)	3260 +/- 30 BP	-23.1 o/oo	3290 +/- 30 BP

Dates are reported as RCYBP (radiocarbon years before present, "present" = AD 1950). By international convention, the modern reference standard was 95% the 14C activity of the National Institute of Standards and Technology (NIST) Oxalic Acid (SRM 4990C) and calculated using the Libby 14C half-life (5568 years). Quoted errors represent 1 relative standard deviation statistics (68% probability) counting errors based on the combined measurements of the sample, background, and modern reference standards. Measured 13C/12C ratios (delta 13C) were calculated relative to the PDB-1 standard.

The Conventional Radiocarbon Age represents the Measured Radiocarbon Age corrected for isotopic fractionation, calculated using the delta 13C. On rare occasion where the Conventional Radiocarbon Age was calculated using an assumed delta 13C, the ratio and the Conventional Radiocarbon Age will be followed by "**". The Conventional Radiocarbon Age is not calendar calibrated. When available, the Calendar Calibrated result is calculated from the Conventional Radiocarbon Age and is listed as the "Two Sigma Calibrated Result" for each sample.


BETA ANALYTIC INC.

DR. M.A. TAMERS and MR. D.G. HOOD

 4985 S.W. 74 COURT
 MIAMI, FLORIDA, USA 33155
 PH: 305-667-5167 FAX:305-663-0964
 beta@radiocarbon.com

REPORT OF RADIOCARBON DATING ANALYSES

Mr. Stephane Blanchet

Report Date: 2/5/2014

Sample Data	Measured Radiocarbon Age	$^{13}\text{C}/^{12}\text{C}$ Ratio	Conventional Radiocarbon Age(*)
Beta - 371585 SAMPLE : ZLG S3192 US1 ANALYSIS : AMS-Standard delivery MATERIAL/PRETREATMENT : (charred material): acid/alkali/acid 2 SIGMA CALIBRATION : Cal BC 4040 to 4020 (Cal BP 5990 to 5970) AND Cal BC 4000 to 3950 (Cal BP 5950 to 5900)	5150 +/- 30 BP	-23.8 o/oo	5170 +/- 30 BP

Dates are reported as RCYBP (radiocarbon years before present, "present" = AD 1950). By international convention, the modern reference standard was 95% the ^{14}C activity of the National Institute of Standards and Technology (NIST) Oxalic Acid (SRM 4990C) and calculated using the Libby ^{14}C half-life (5568 years). Quoted errors represent 1 relative standard deviation statistics (68% probability) counting errors based on the combined measurements of the sample, background, and modern reference standards. Measured $^{13}\text{C}/^{12}\text{C}$ ratios ($\delta^{13}\text{C}$) were calculated relative to the PDB-1 standard.

The Conventional Radiocarbon Age represents the Measured Radiocarbon Age corrected for isotopic fractionation, calculated using the $\delta^{13}\text{C}$. On rare occasion where the Conventional Radiocarbon Age was calculated using an assumed $\delta^{13}\text{C}$, the ratio and the Conventional Radiocarbon Age will be followed by ***. The Conventional Radiocarbon Age is not calendar calibrated. When available, the Calendar Calibrated result is calculated from the Conventional Radiocarbon Age and is listed as the "Two Sigma Calibrated Result" for each sample.

CALIBRATION OF RADIOCARBON AGE TO CALENDAR YEARS

(Variables: C13/C12=-25.5:lab. mult=1)

Laboratory number: Beta-371577

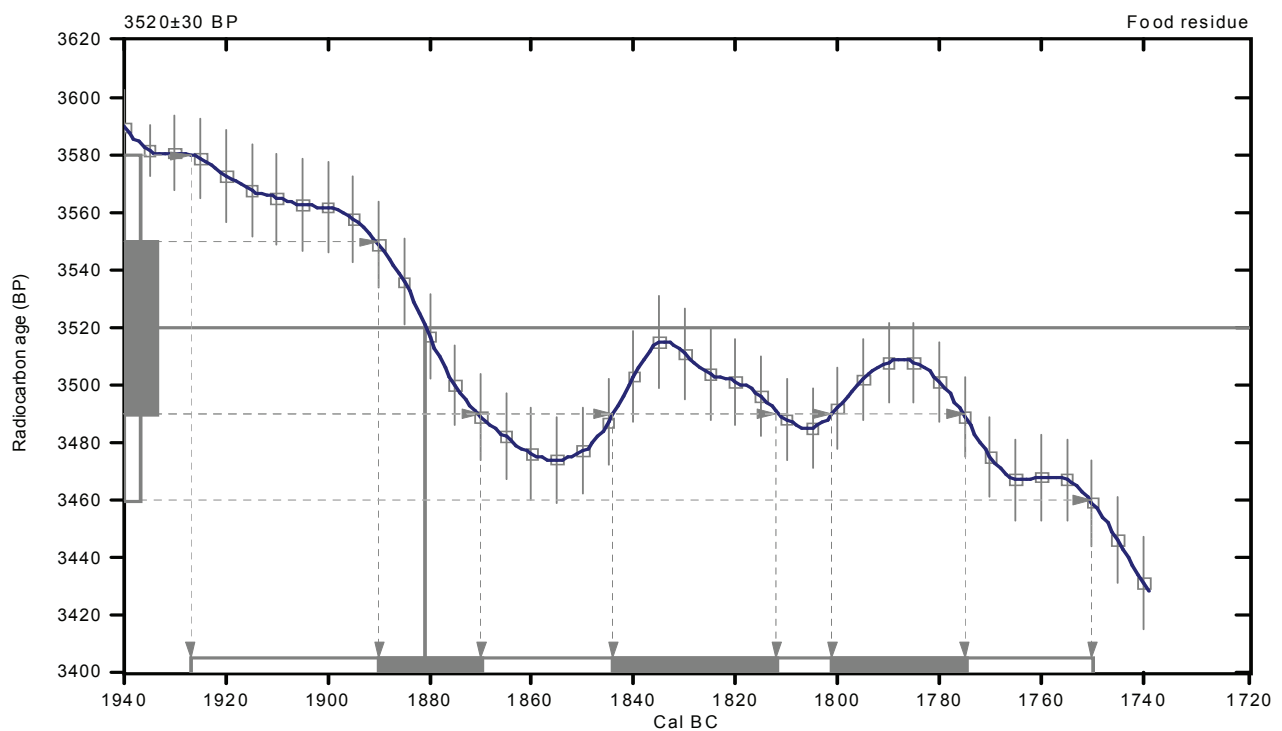
Conventional radiocarbon age: 3520±30 BP

**2 Sigma calibrated result: Cal BC 1930 to 1750 (Cal BP 3880 to 3700)
(95% probability)**

Intercept data

Intercept of radiocarbon age
with calibration curve: Cal BC 1880 (Cal BP 3830)

1 Sigma calibrated results: Cal BC 1890 to 1870 (Cal BP 3840 to 3820) and
(68% probability) Cal BC 1840 to 1810 (Cal BP 3790 to 3760) and
Cal BC 1800 to 1780 (Cal BP 3750 to 3720)



References:

Database used

INTCAL09

References to INTCAL09 database

Heaton, et al., 2009, Radiocarbon 51(4):1151-1164, Reimer, et al., 2009, Radiocarbon 51(4):1111-1150, Stuiver, et al., 1993, Radiocarbon 35(1):1-244, Oeschger, et al., 1975, Tellus 27:168-192

Mathematics used for calibration scenario

A Simplified Approach to Calibrating C14 Dates

Talma, A. S., Vogel, J. C., 1993, Radiocarbon 35(2):317-322

Beta Analytic Radiocarbon Dating Laboratory

4985 S.W. 74th Court, Miami, Florida 33155 • Tel: (305)667-5167 • Fax: (305)663-0964 • E-Mail: beta@radiocarbon.com

CALIBRATION OF RADIOCARBON AGE TO CALENDAR YEARS

(Variables: C13/C12=-24.3:lab. mult=1)

Laboratory number: Beta-371578

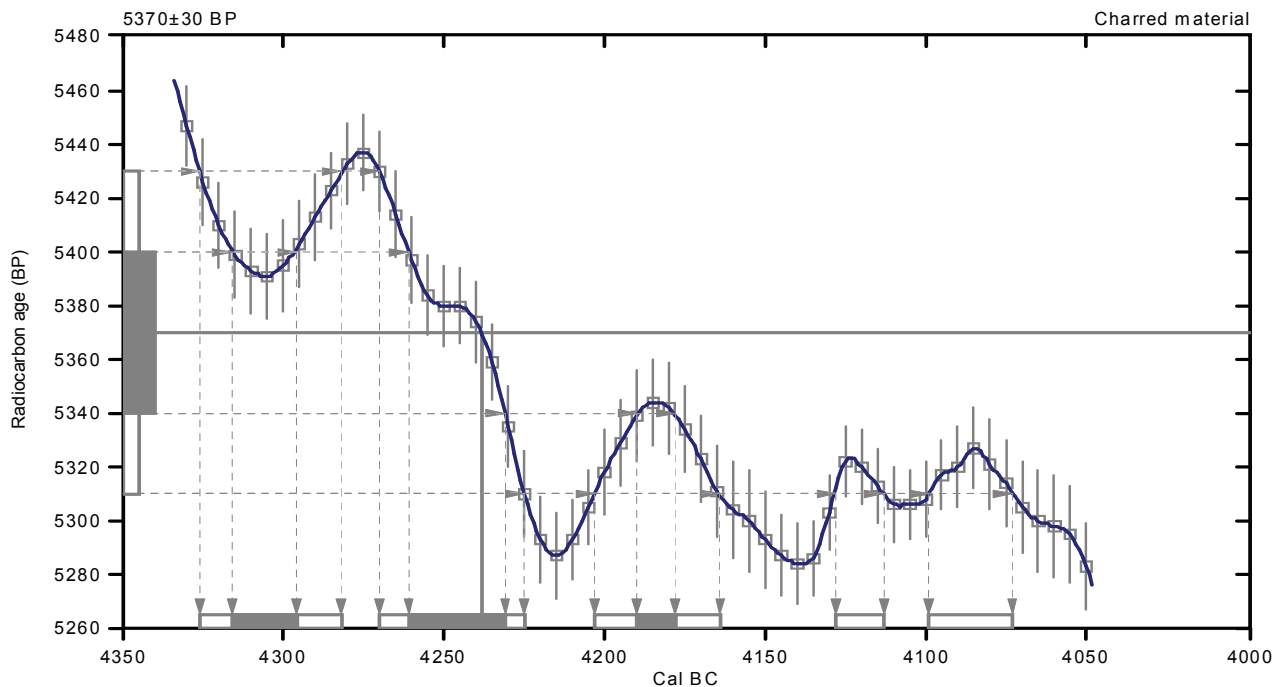
Conventional radiocarbon age: 5370±30 BP

**2 Sigma calibrated results: Cal BC 4330 to 4280 (Cal BP 6280 to 6230) and
(95% probability) Cal BC 4270 to 4220 (Cal BP 6220 to 6180) and
Cal BC 4200 to 4160 (Cal BP 6150 to 6110) and
Cal BC 4130 to 4110 (Cal BP 6080 to 6060) and
Cal BC 4100 to 4070 (Cal BP 6050 to 6020)**

Intercept data

Intercept of radiocarbon age
with calibration curve: Cal BC 4240 (Cal BP 6190)

1 Sigma calibrated results: Cal BC 4320 to 4300 (Cal BP 6270 to 6250) and
(68% probability) Cal BC 4260 to 4230 (Cal BP 6210 to 6180) and
Cal BC 4190 to 4180 (Cal BP 6140 to 6130)



References:

Database used

INTCAL09

References to INTCAL09 database

Heaton, et al., 2009, *Radiocarbon* 51(4):1151-1164, Reimer, et al., 2009, *Radiocarbon* 51(4):1111-1150, Stuiver, et al., 1993, *Radiocarbon* 35(1):137-189, Oeschger, et al., 1975, *Tellus* 27:168-192

Mathematics used for calibration scenario

A Simplified Approach to Calibrating C14 Dates
Talma, A. S., Vogel, J. C., 1993, *Radiocarbon* 35(2):317-322

Beta Analytic Radiocarbon Dating Laboratory

4985 S.W. 74th Court, Miami, Florida 33155 • Tel: (305)667-5167 • Fax: (305)663-0964 • E-Mail: beta@radiocarbon.com

CALIBRATION OF RADIOCARBON AGE TO CALENDAR YEARS

(Variables: C 13/C 12=-23.5;lab. mult=1)

Laboratory number: Beta-371579

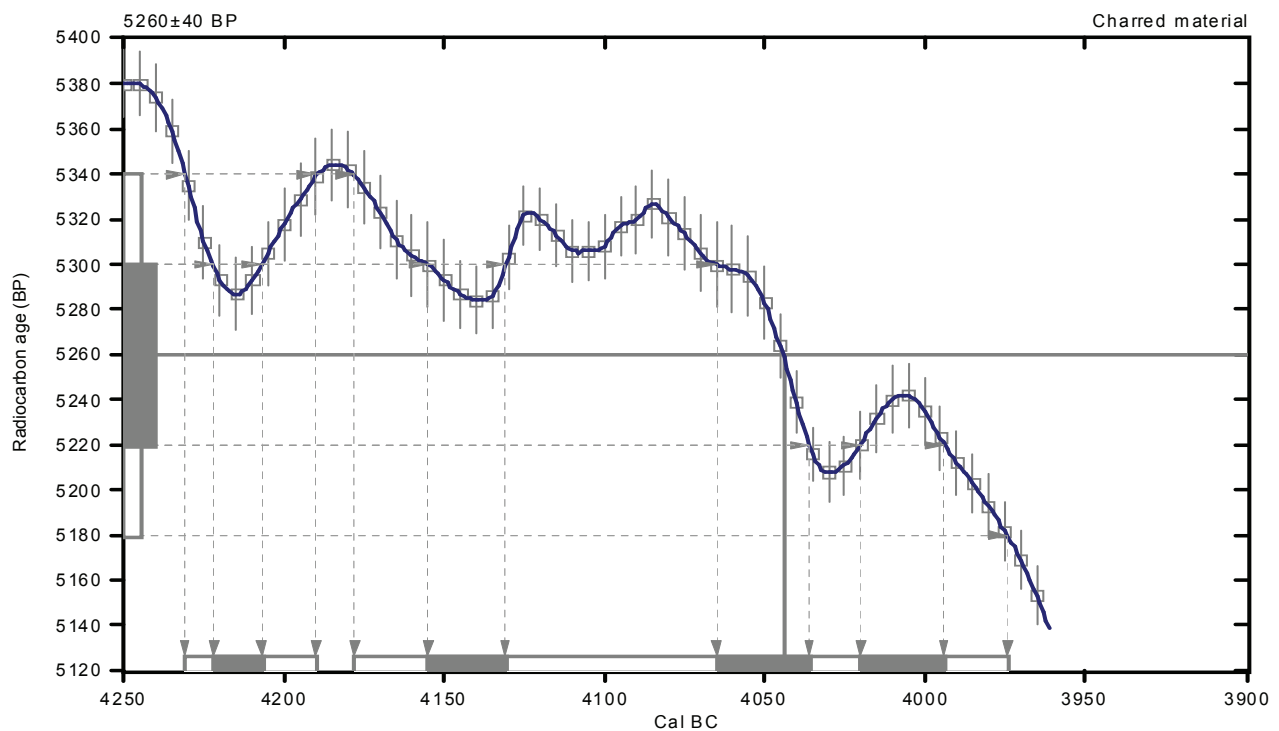
Conventional radiocarbon age: 5260±40 BP

**2 Sigma calibrated results: Cal BC 4230 to 4190 (Cal BP 6180 to 6140) and
(95% probability) Cal BC 4180 to 3970 (Cal BP 6130 to 5920)**

Intercept data

Intercept of radiocarbon age
with calibration curve: Cal BC 4040 (Cal BP 5990)

1 Sigma calibrated results: Cal BC 4220 to 4210 (Cal BP 6170 to 6160) and
(68% probability) Cal BC 4160 to 4130 (Cal BP 6100 to 6080) and
Cal BC 4060 to 4040 (Cal BP 6020 to 5990) and
Cal BC 4020 to 3990 (Cal BP 5970 to 5940)



References:

Database used

INTCAL09

References to INTCAL09 database

Heaton, et al., 2009, *Radiocarbon* 51(4):1151-1164, Reimer, et al., 2009, *Radiocarbon* 51(4):1111-1150,
Stuiver, et al., 1993, *Radiocarbon* 35(1):1-244, Oeschger, et al., 1975, *Tellus* 27:168-192

Mathematics used for calibration scenario

A Simplified Approach to Calibrating C14 Dates

Talma, A. S., Vogel, J. C., 1993, *Radiocarbon* 35(2):317-322

Beta Analytic Radiocarbon Dating Laboratory

4985 S.W. 74th Court, Miami, Florida 33155 • Tel: (305)667-5167 • Fax: (305)663-0964 • E-Mail: beta@radiocarbon.com

CALIBRATION OF RADIOCARBON AGE TO CALENDAR YEARS

(Variables: C13/C12=-25.1:lab. mult=1)

Laboratory number: Beta-371580

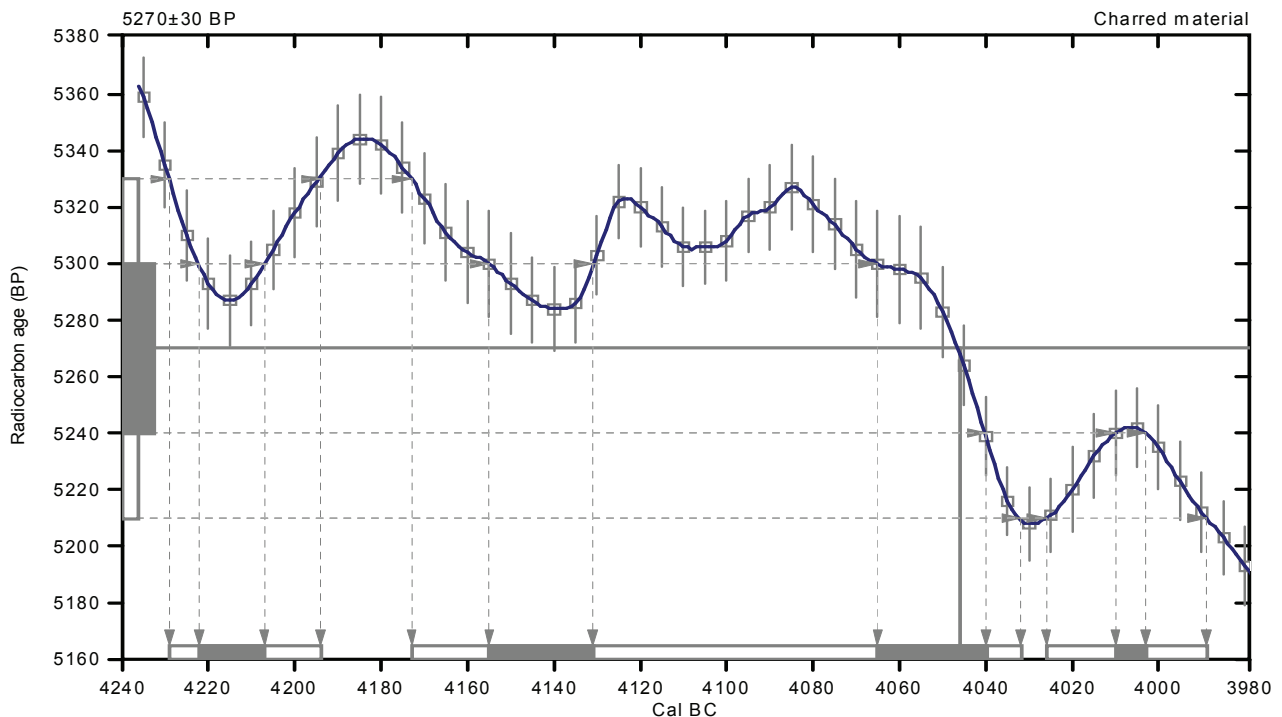
Conventional radiocarbon age: 5270±30 BP

**2 Sigma calibrated results: Cal BC 4230 to 4190 (Cal BP 6180 to 6140) and
(95% probability) Cal BC 4170 to 4030 (Cal BP 6120 to 5980) and
Cal BC 4030 to 3990 (Cal BP 5980 to 5940)**

Intercept data

Intercept of radiocarbon age
with calibration curve: Cal BC 4050 (Cal BP 6000)

1 Sigma calibrated results: Cal BC 4220 to 4210 (Cal BP 6170 to 6160) and
(68% probability) Cal BC 4160 to 4130 (Cal BP 6100 to 6080) and
Cal BC 4060 to 4040 (Cal BP 6020 to 5990) and
Cal BC 4010 to 4000 (Cal BP 5960 to 5950)



References:

Database used

INTCAL09

References to INTCAL09 database

Heaton, et al., 2009, *Radiocarbon* 51(4):1151-1164, Reimer, et al., 2009, *Radiocarbon* 51(4):1111-1150, Stuiver, et al., 1993, *Radiocarbon* 35(1):137-189, Oeschger, et al., 1975, *Tellus* 27:168-192

Mathematics used for calibration scenario

A Simplified Approach to Calibrating C14 Dates
Talma, A. S., Vogel, J. C., 1993, *Radiocarbon* 35(2):317-322

Beta Analytic Radiocarbon Dating Laboratory

4985 S.W. 74th Court, Miami, Florida 33155 • Tel: (305)667-5167 • Fax: (305)663-0964 • E-Mail: beta@radiocarbon.com

CALIBRATION OF RADIOCARBON AGE TO CALENDAR YEARS

(Variables: C13/C12=-26.7:lab. mult=1)

Laboratory number: Beta-371581

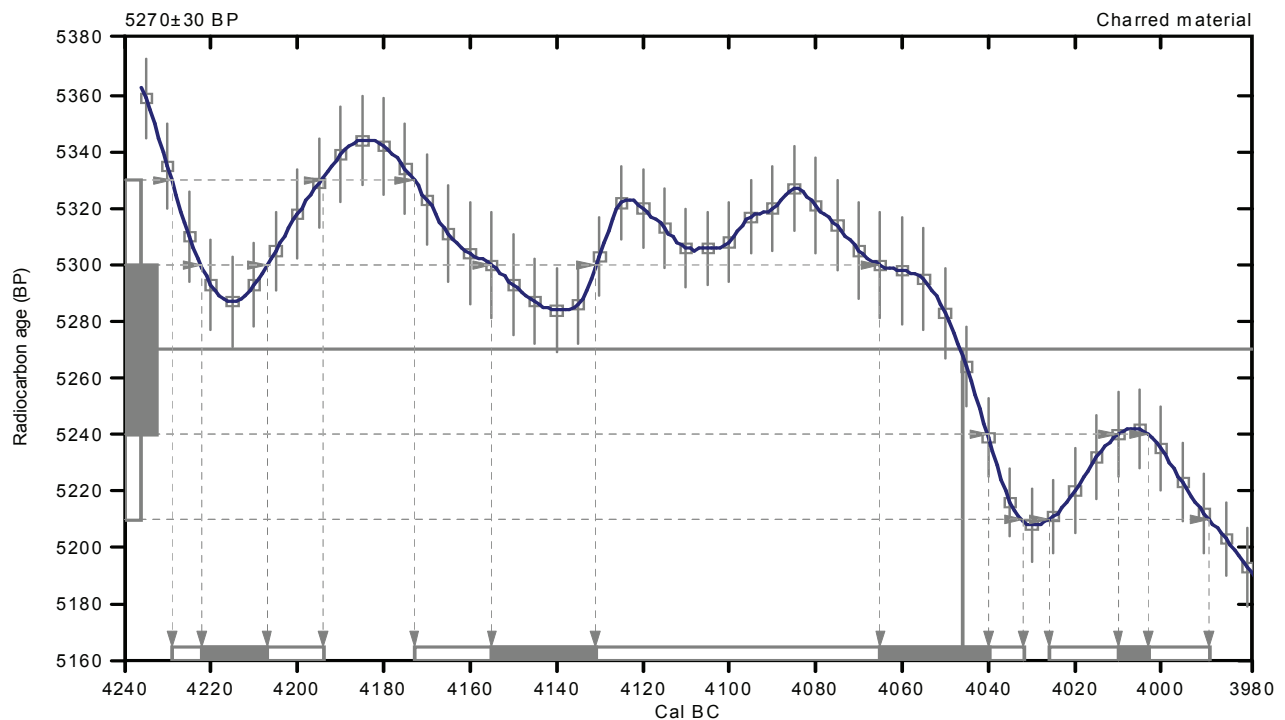
Conventional radiocarbon age: 5270±30 BP

**2 Sigma calibrated results: Cal BC 4230 to 4190 (Cal BP 6180 to 6140) and
(95% probability) Cal BC 4170 to 4030 (Cal BP 6120 to 5980) and
Cal BC 4030 to 3990 (Cal BP 5980 to 5940)**

Intercept data

Intercept of radiocarbon age
with calibration curve: Cal BC 4050 (Cal BP 6000)

1 Sigma calibrated results: Cal BC 4220 to 4210 (Cal BP 6170 to 6160) and
(68% probability) Cal BC 4160 to 4130 (Cal BP 6100 to 6080) and
Cal BC 4060 to 4040 (Cal BP 6020 to 5990) and
Cal BC 4010 to 4000 (Cal BP 5960 to 5950)



References:

Database used

INTCAL09

References to INTCAL09 database

Heaton, et al., 2009, *Radiocarbon* 51(4):1151-1164, Reimer, et al., 2009, *Radiocarbon* 51(4):1111-1150,
Stuiver, et al., 1993, *Radiocarbon* 35(1):137-189, Oeschger, et al., 1975, *Tellus* 27:168-192

Mathematics used for calibration scenario

A Simplified Approach to Calibrating C14 Dates

Talma, A. S., Vogel, J. C., 1993, *Radiocarbon* 35(2):317-322

Beta Analytic Radiocarbon Dating Laboratory

4985 S.W. 74th Court, Miami, Florida 33155 • Tel: (305)667-5167 • Fax: (305)663-0964 • E-Mail: beta@radiocarbon.com

CALIBRATION OF RADIOCARBON AGE TO CALENDAR YEARS

(Variables: C13/C12=-25.4:lab. mult=1)

Laboratory number: Beta-371582

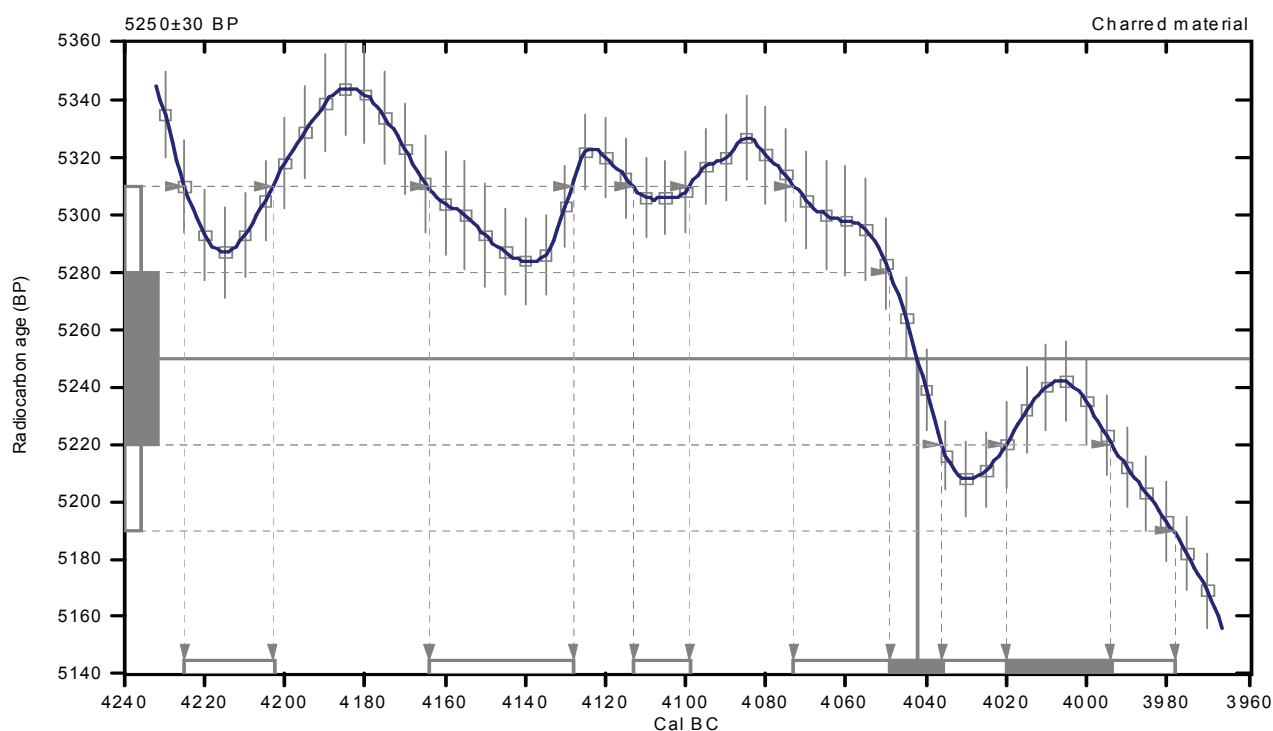
Conventional radiocarbon age: 5250±30 BP

**2 Sigma calibrated results: Cal BC 4220 to 4200 (Cal BP 6180 to 6150) and
(95% probability) Cal BC 4160 to 4130 (Cal BP 6110 to 6080) and
Cal BC 4110 to 4100 (Cal BP 6060 to 6050) and
Cal BC 4070 to 3980 (Cal BP 6020 to 5930)**

Intercept data

Intercept of radiocarbon age
with calibration curve: Cal BC 4040 (Cal BP 5990)

1 Sigma calibrated results: Cal BC 4050 to 4040 (Cal BP 6000 to 5990) and
(68% probability) Cal BC 4020 to 3990 (Cal BP 5970 to 5940)



References:

Database used

INTCAL09

References to INTCAL09 database

Heaton, et al., 2009, *Radiocarbon* 51(4):1151-1164, Reimer, et al., 2009, *Radiocarbon* 51(4):1111-1150,

Stuiver, et al., 1993, *Radiocarbon* 35(1):1-244, Oeschger, et al., 1975, *Tellus* 27:168-192

Mathematics used for calibration scenario

A Simplified Approach to Calibrating C14 Dates

Talma, A. S., Vogel, J. C., 1993, *Radiocarbon* 35(2):317-322

Beta Analytic Radiocarbon Dating Laboratory

4985 S.W. 74th Court, Miami, Florida 33155 • Tel: (305)667-5167 • Fax: (305)663-0964 • E-Mail: beta@radiocarbon.com

CALIBRATION OF RADIOCARBON AGE TO CALENDAR YEARS

(Variables: C13/C12=-26.3:lab. mult=1)

Laboratory number: Beta-371583

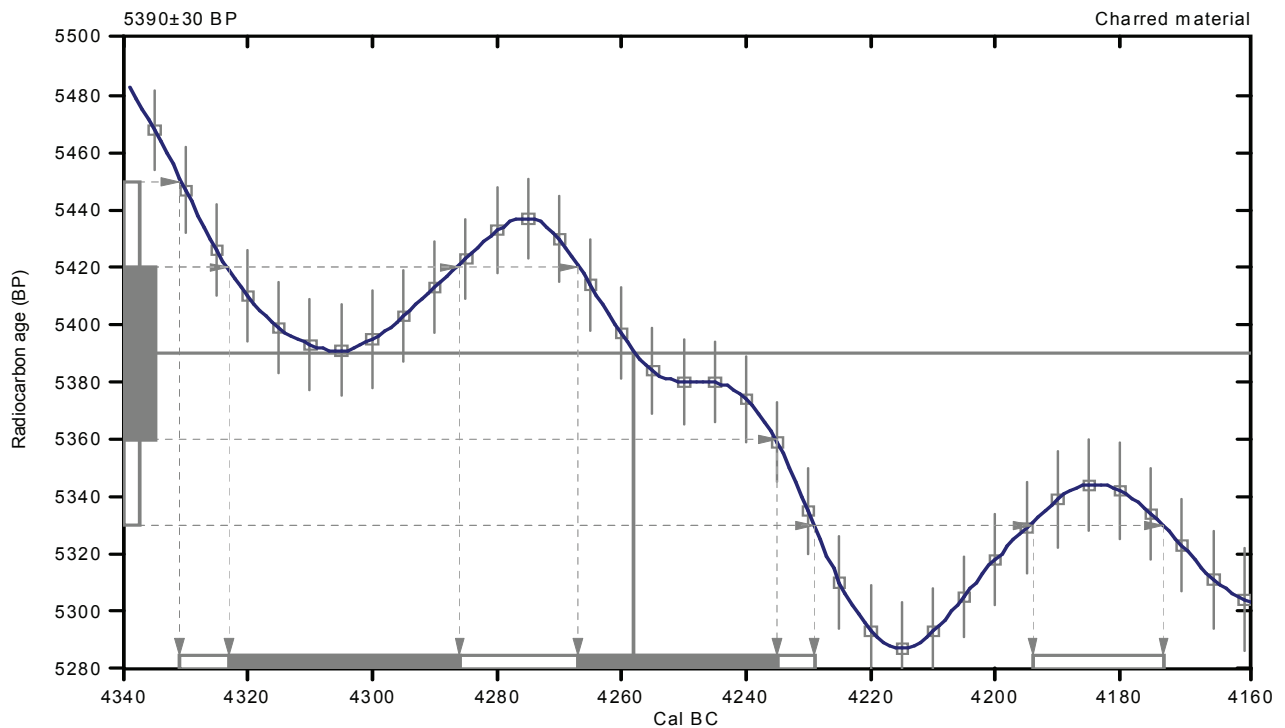
Conventional radiocarbon age: 5390±30 BP

**2 Sigma calibrated results: Cal BC 4330 to 4230 (Cal BP 6280 to 6180) and
(95% probability) Cal BC 4190 to 4170 (Cal BP 6140 to 6120)**

Intercept data

Intercept of radiocarbon age
with calibration curve: Cal BC 4260 (Cal BP 6210)

1 Sigma calibrated results: Cal BC 4320 to 4290 (Cal BP 6270 to 6240) and
(68% probability) Cal BC 4270 to 4240 (Cal BP 6220 to 6180)



References:

Database used

INTCAL09

References to INTCAL09 database

Heaton, et al., 2009, *Radiocarbon* 51(4):1151-1164, Reimer, et al., 2009, *Radiocarbon* 51(4):1111-1150,

Stuiver, et al., 1993, *Radiocarbon* 35(1):137-189, Oeschger, et al., 1975, *Tellus* 27:168-192

Mathematics used for calibration scenario

A Simplified Approach to Calibrating C14 Dates

Talma, A. S., Vogel, J. C., 1993, *Radiocarbon* 35(2):317-322

Beta Analytic Radiocarbon Dating Laboratory

4985 S.W. 74th Court, Miami, Florida 33155 • Tel: (305)667-5167 • Fax: (305)663-0964 • E-Mail: beta@radiocarbon.com

CALIBRATION OF RADIOCARBON AGE TO CALENDAR YEARS

(Variables: C13/C12=-23.1;lab. mult=1)

Laboratory number: Beta-371584

Conventional radiocarbon age: 3290±30 BP

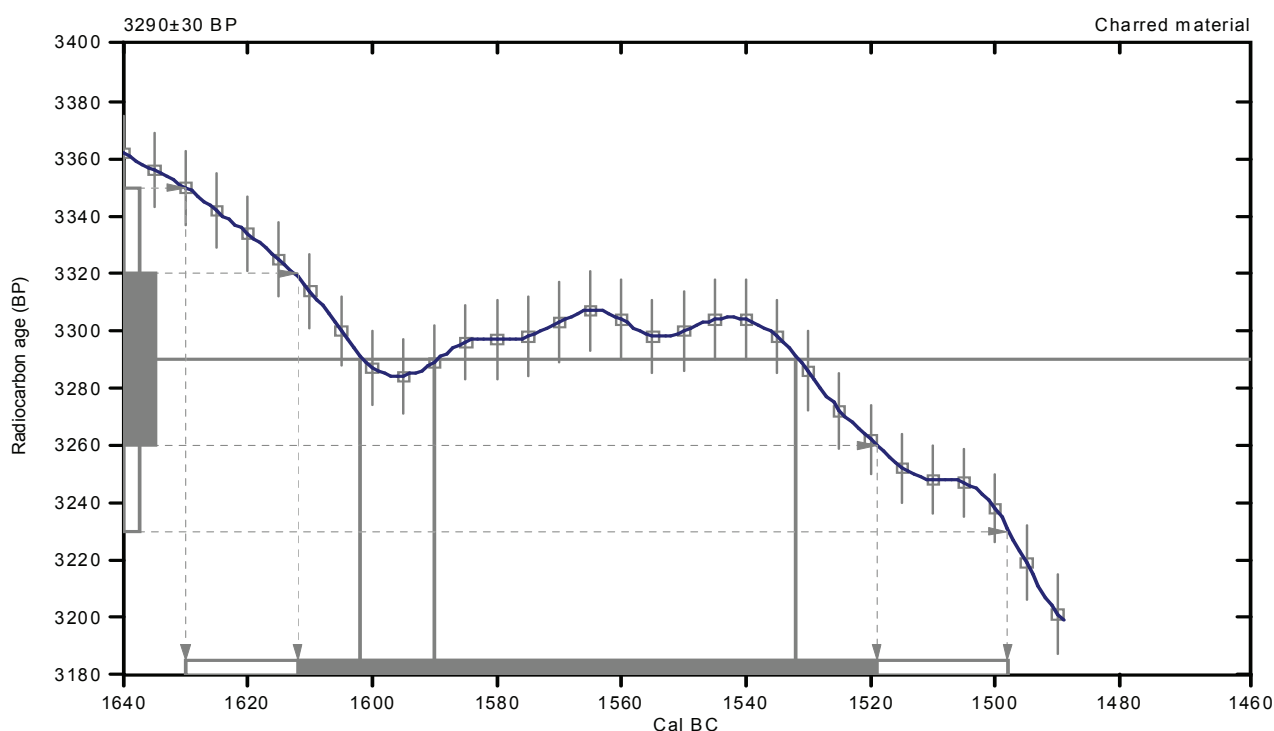
**2 Sigma calibrated result: Cal BC 1630 to 1500 (Cal BP 3580 to 3450)
(95% probability)**

Intercept data

Intercepts of radiocarbon age
with calibration curve:

Cal BC 1600 (Cal BP 3550) and
Cal BC 1590 (Cal BP 3540) and
Cal BC 1530 (Cal BP 3480)

**1 Sigma calibrated result: Cal BC 1610 to 1520 (Cal BP 3560 to 3470)
(68% probability)**



References:

Database used

INTCAL09

References to INTCAL09 database

Heaton, et al., 2009, *Radiocarbon* 51(4):1151-1164, Reimer, et al., 2009, *Radiocarbon* 51(4):1111-1150, Stuiver, et al., 1993, *Radiocarbon* 35(1):137-189, Oeschger, et al., 1975, *Tellus* 27:168-192

Mathematics used for calibration scenario

A Simplified Approach to Calibrating C14 Dates

Talma, A. S., Vogel, J. C., 1993, *Radiocarbon* 35(2):317-322

Beta Analytic Radiocarbon Dating Laboratory

4985 S.W. 74th Court, Miami, Florida 33155 • Tel: (305)667-5167 • Fax: (305)663-0964 • E-Mail: beta@radiocarbon.com

CALIBRATION OF RADIOCARBON AGE TO CALENDAR YEARS

(Variables: C13/C12=-23.8:lab. mult=1)

Laboratory number: **Beta-371585**

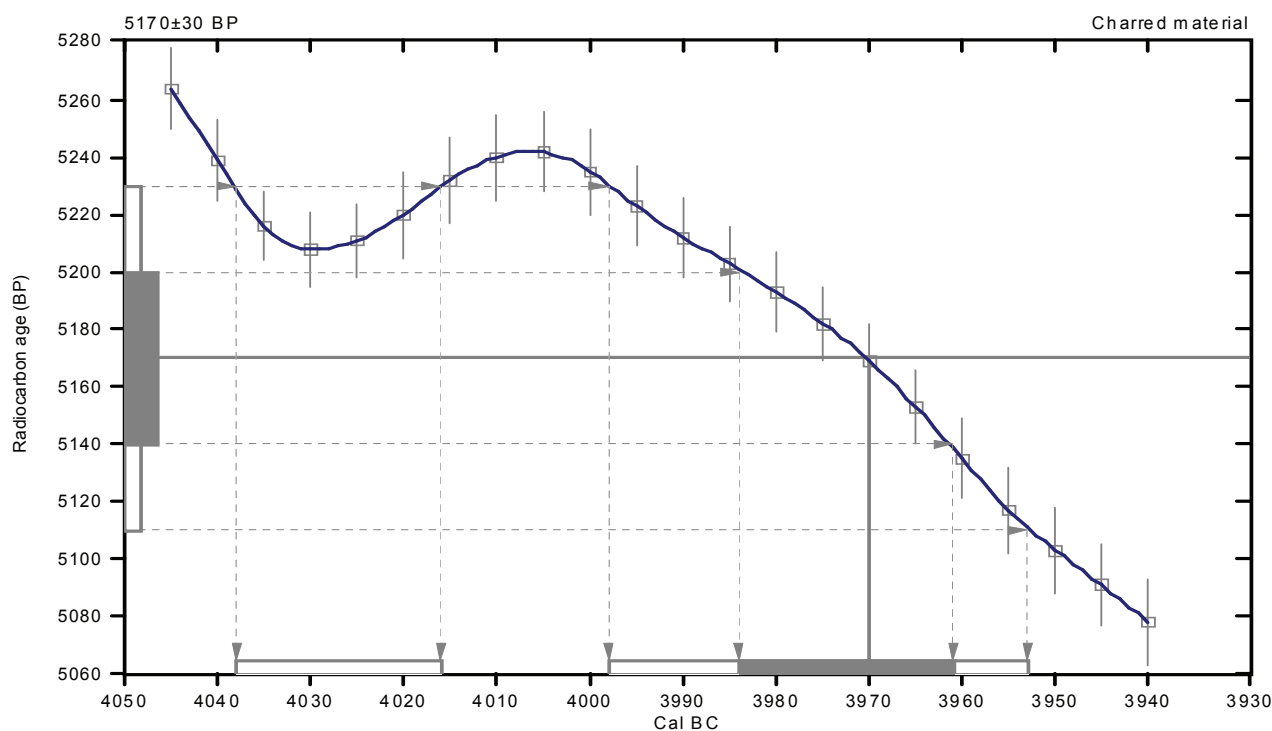
Conventional radiocarbon age: **5170±30 BP**

2 Sigma calibrated results: **Cal BC 4040 to 4020 (Cal BP 5990 to 5970) and
(95% probability) Cal BC 4000 to 3950 (Cal BP 5950 to 5900)**

Intercept data

Intercept of radiocarbon age
with calibration curve: **Cal BC 3970 (Cal BP 5920)**

1 Sigma calibrated result: **Cal BC 3980 to 3960 (Cal BP 5930 to 5910)**
(68% probability)



References:

Database used

INTCAL09

References to INTCAL09 database

Heaton, et al., 2009, *Radiocarbon* 51(4):1151-1164, Reimer, et al., 2009, *Radiocarbon* 51(4):1111-1150,

Stuiver, et al., 1993, *Radiocarbon* 35(1):1-244, Oeschger, et al., 1975, *Tellus* 27:168-192

Mathematics used for calibration scenario

A Simplified Approach to Calibrating C14 Dates

Talma, A. S., Vogel, J. C., 1993, *Radiocarbon* 35(2):317-322

Beta Analytic Radiocarbon Dating Laboratory

4985 S.W. 74th Court, Miami, Florida 33155 • Tel: (305)667-5167 • Fax: (305)663-0964 • E-Mail: beta@radiocarbon.com


BETA ANALYTIC INC.

DR. M.A. TAMERS and MR. D.G. HOOD

 4985 S.W. 74 COURT
 MIAMI, FLORIDA, USA 33155
 PH: 305-667-5167 FAX:305-663-0964
 beta@radiocarbon.com

REPORT OF RADIOCARBON DATING ANALYSES

Mr. Stephane Blanchet

Report Date: 4/30/2012

INRAP

Material Received: 4/6/2012

Sample Data	Measured Radiocarbon Age	$^{13}\text{C}/^{12}\text{C}$ Ratio	Conventional Radiocarbon Age(*)
Beta - 319822 SAMPLE : ZLG SEP.2257 ANALYSIS : AMS-Standard delivery MATERIAL/PRETREATMENT : (charred material): acid/alkali/acid 2 SIGMA CALIBRATION : Cal AD 390 to 540 (Cal BP 1560 to 1410)	1610 +/- 30 BP	-24.5 o/oo	1620 +/- 30 BP

Dates are reported as RCYBP (radiocarbon years before present, "present" = AD 1950). By international convention, the modern reference standard was 95% the ^{14}C activity of the National Institute of Standards and Technology (NIST) Oxalic Acid (SRM 4990C) and calculated using the Libby ^{14}C half-life (5568 years). Quoted errors represent 1 relative standard deviation statistics (68% probability) counting errors based on the combined measurements of the sample, background, and modern reference standards. Measured $^{13}\text{C}/^{12}\text{C}$ ratios (delta ^{13}C) were calculated relative to the PDB-1 standard.

The Conventional Radiocarbon Age represents the Measured Radiocarbon Age corrected for isotopic fractionation, calculated using the delta ^{13}C . On rare occasion where the Conventional Radiocarbon Age was calculated using an assumed delta ^{13}C , the ratio and the Conventional Radiocarbon Age will be followed by "**". The Conventional Radiocarbon Age is not calendar calibrated. When available, the Calendar Calibrated result is calculated from the Conventional Radiocarbon Age and is listed as the "Two Sigma Calibrated Result" for each sample.

CALIBRATION OF RADIOCARBON AGE TO CALENDAR YEARS

(Variables: C13/C12=-24.5:lab. mult=1)

Laboratory number: **Beta-319822**

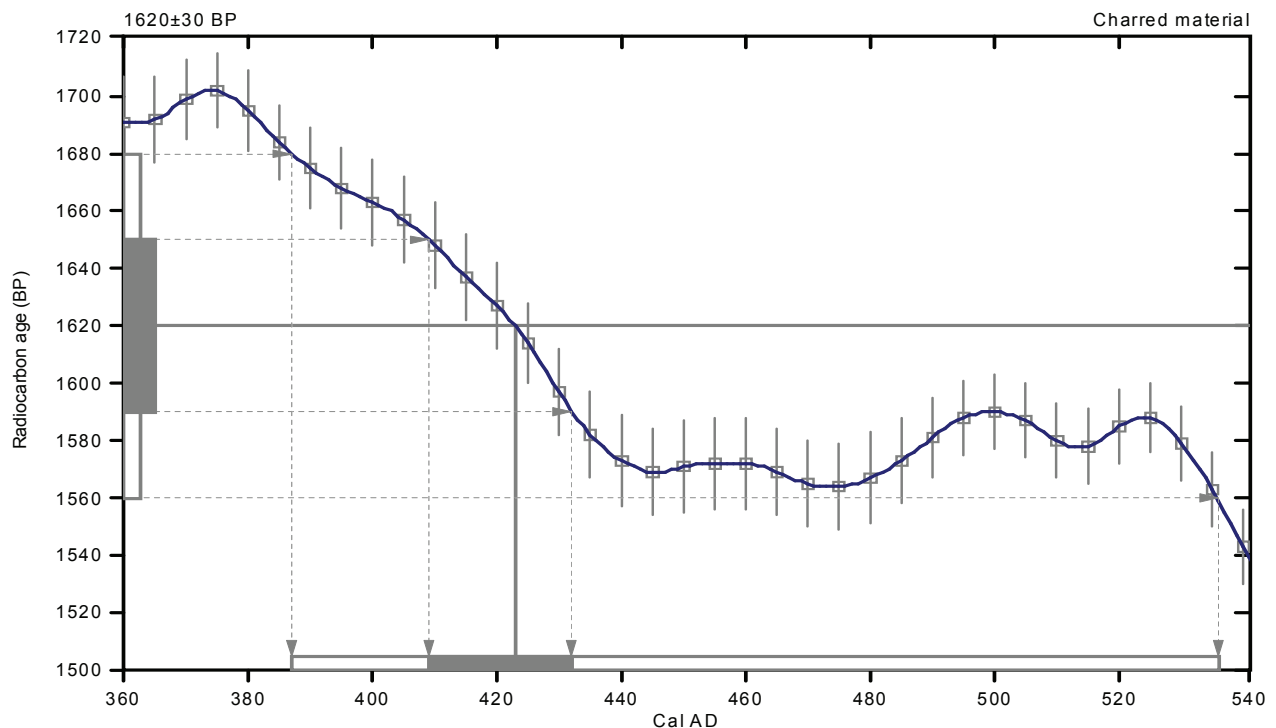
Conventional radiocarbon age: **1620±30 BP**

2 Sigma calibrated result: Cal AD 390 to 540 (Cal BP 1560 to 1410)
(95% probability)

Intercept data

Intercept of radiocarbon age
with calibration curve: Cal AD 420 (Cal BP 1530)

1 Sigma calibrated result: Cal AD 410 to 430 (Cal BP 1540 to 1520)
(68% probability)



References:

Database used

INTCAL09

References to INTCAL09 database

Heaton, et al., 2009, *Radiocarbon* 51(4):1151-1164, Reimer, et al., 2009, *Radiocarbon* 51(4):1111-1150,
Stuiver, et al., 1993, *Radiocarbon* 35(1):137-189, Oeschger, et al., 1975, *Tellus* 27:168-192

Mathematics used for calibration scenario

A Simplified Approach to Calibrating C14 Dates

Talma, A. S., Vogel, J. C., 1993, *Radiocarbon* 35(2):317-322

Beta Analytic Radiocarbon Dating Laboratory

4985 S.W. 74th Court, Miami, Florida 33155 • Tel: (305)667-5167 • Fax: (305)663-0964 • E-Mail: beta@radiocarbon.com



BETA ANALYTIC INC.
DR. M.A. TAMERS and MR. D.G. HOOD

4985 S.W. 74 COURT
MIAMI, FLORIDA, USA 33155
PH: 305-667-5167 FAX:305-663-0964
beta@radiocarbon.com

REPORT OF RADIOCARBON DATING ANALYSES

Mr. Stephane Blanchet

Report Date: 4/13/2012

INRAP

Material Received: 4/6/2012

Sample Data	Measured Radiocarbon Age	$^{13}\text{C}/^{12}\text{C}$ Ratio	Conventional Radiocarbon Age(*)
Beta - 319820 SAMPLE : ZLG S.78 ANALYSIS : AMS-Standard delivery MATERIAL/PRETREATMENT : (charred material): acid/alkali/acid 2 SIGMA CALIBRATION : Cal BC 4240 to 4040 (Cal BP 6180 to 5990) AND Cal BC 4010 to 4000 (Cal BP 5960 to 5950)	5280 +/- 30 BP	-24.0 o/oo	5300 +/- 30 BP
Beta - 319821 SAMPLE : ZLG S.715.2 ANALYSIS : AMS-Standard delivery MATERIAL/PRETREATMENT : (charred material): acid/alkali/acid 2 SIGMA CALIBRATION : Cal BC 4330 to 4230 (Cal BP 6280 to 6180) AND Cal BC 4200 to 4170 (Cal BP 6150 to 6120) Cal BC 4130 to 4120 (Cal BP 6080 to 6070) AND Cal BC 4090 to 4080 (Cal BP 6040 to 6030)	5350 +/- 30 BP	-23.3 o/oo	5380 +/- 30 BP

Dates are reported as RCYBP (radiocarbon years before present, "present" = AD 1950). By international convention, the modern reference standard was 95% the ^{14}C activity of the National Institute of Standards and Technology (NIST) Oxalic Acid (SRM 4990C) and calculated using the Libby ^{14}C half-life (5568 years). Quoted errors represent 1 relative standard deviation statistics (68% probability) counting errors based on the combined measurements of the sample, background, and modern reference standards. Measured $^{13}\text{C}/^{12}\text{C}$ ratios (delta ^{13}C) were calculated relative to the PDB-1 standard.

The Conventional Radiocarbon Age represents the Measured Radiocarbon Age corrected for isotopic fractionation, calculated using the delta ^{13}C . On rare occasion where the Conventional Radiocarbon Age was calculated using an assumed delta ^{13}C , the ratio and the Conventional Radiocarbon Age will be followed by "**". The Conventional Radiocarbon Age is not calendar calibrated. When available, the Calendar Calibrated result is calculated from the Conventional Radiocarbon Age and is listed as the "Two Sigma Calibrated Result" for each sample.

CALIBRATION OF RADIOCARBON AGE TO CALENDAR YEARS

(Variables: C13/C12=-24;lab. mult=1)

Laboratory number: Beta-319820

Conventional radiocarbon age: 5300±30 BP

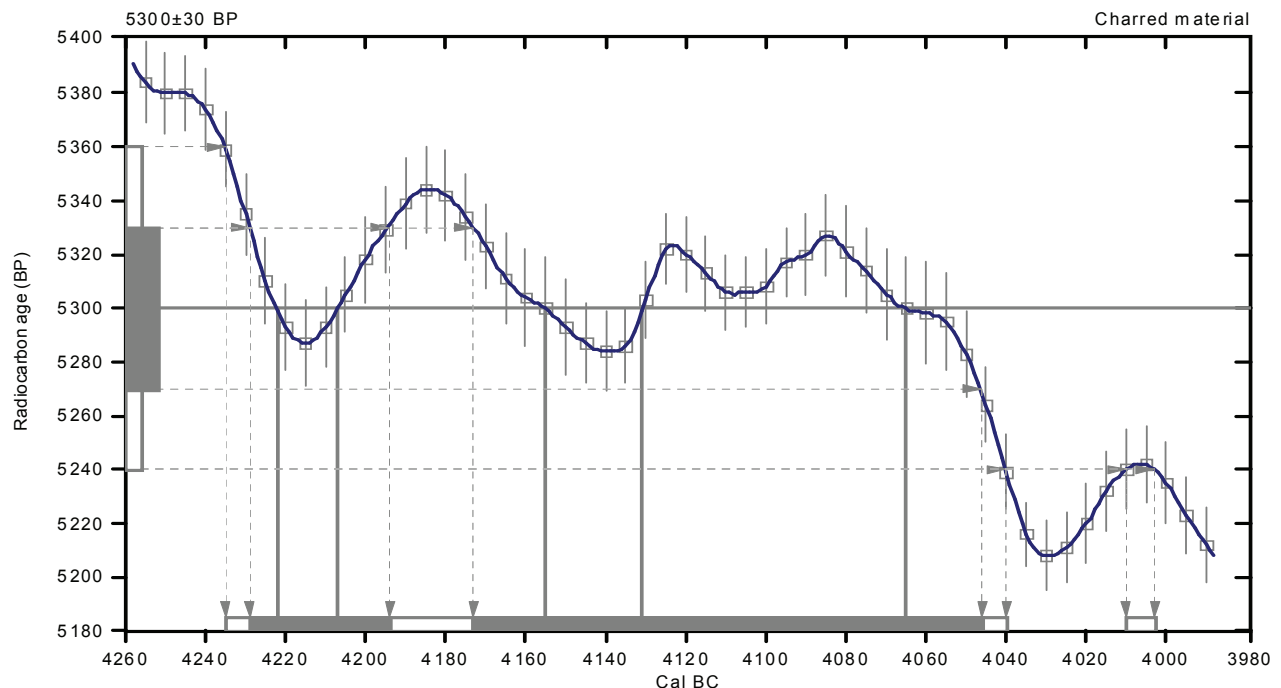
**2 Sigma calibrated results: Cal BC 4240 to 4040 (Cal BP 6180 to 5990) and
(95% probability) Cal BC 4010 to 4000 (Cal BP 5960 to 5950)**

Intercept data

Intercepts of radiocarbon age
with calibration curve:

Cal BC 4220 (Cal BP 6170) and
Cal BC 4210 (Cal BP 6160) and
Cal BC 4160 (Cal BP 6100) and
Cal BC 4130 (Cal BP 6080) and
Cal BC 4060 (Cal BP 6020)

**1 Sigma calibrated results: Cal BC 4230 to 4190 (Cal BP 6180 to 6140) and
(68% probability) Cal BC 4170 to 4050 (Cal BP 6120 to 6000)**



References:

Database used

INTCAL09

References to INTCAL09 database

Heaton, et al., 2009, *Radiocarbon* 51(4):1151-1164, Reimer, et al., 2009, *Radiocarbon* 51(4):1111-1150,

Stuiver, et al., 1993, *Radiocarbon* 35(1):137-189, Oeschger, et al., 1975, *Tellus* 27:168-192

Mathematics used for calibration scenario

A Simplified Approach to Calibrating C14 Dates

Talma, A. S., Vogel, J. C., 1993, *Radiocarbon* 35(2):317-322

Beta Analytic Radiocarbon Dating Laboratory

4985 S.W. 74th Court, Miami, Florida 33155 • Tel: (305)667-5167 • Fax: (305)663-0964 • E-Mail: beta@radiocarbon.com

CALIBRATION OF RADIOCARBON AGE TO CALENDAR YEARS

(Variables: C13/C12=-23.3:lab. mult=1)

Laboratory number: **Beta-319821**

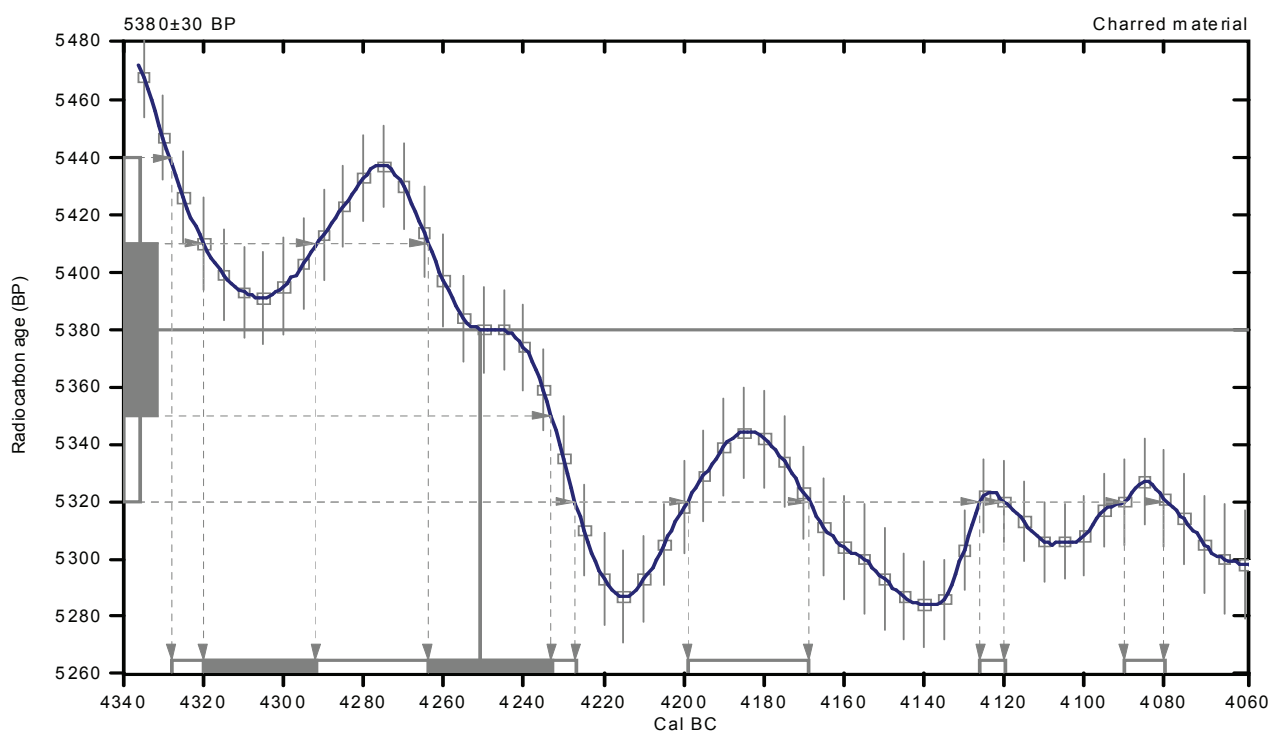
Conventional radiocarbon age: **5380±30 BP**

2 Sigma calibrated results: Cal BC 4330 to 4230 (Cal BP 6280 to 6180) and
(95% probability) Cal BC 4200 to 4170 (Cal BP 6150 to 6120) and
Cal BC 4130 to 4120 (Cal BP 6080 to 6070) and
Cal BC 4090 to 4080 (Cal BP 6040 to 6030)

Intercept data

Intercept of radiocarbon age
with calibration curve: Cal BC 4250 (Cal BP 6200)

1 Sigma calibrated results: Cal BC 4320 to 4290 (Cal BP 6270 to 6240) and
(68% probability) Cal BC 4260 to 4230 (Cal BP 6210 to 6180)



References:

Database used

INTCAL09

References to INTCAL09 database

Heaton, et al., 2009, *Radiocarbon* 51(4):1151-1164, Reimer, et al., 2009, *Radiocarbon* 51(4):1111-1150,
Stuiver, et al., 1993, *Radiocarbon* 35(1):137-189, Oeschger, et al., 1975, *Tellus* 27:168-192

Mathematics used for calibration scenario

A Simplified Approach to Calibrating C14 Dates
Talma, A. S., Vogel, J. C., 1993, *Radiocarbon* 35(2):317-322

Beta Analytic Radiocarbon Dating Laboratory

4985 S.W. 74th Court, Miami, Florida 33155 • Tel: (305)667-5167 • Fax: (305)663-0964 • E-Mail: beta@radiocarbon.com

Annexe 2 : Catalogue des sépultures – Françoise Le Boulanger

1646

Sépulture en fosse / ensemble 6 / E-O

Dimensions : 1 m L / 0,70 m l / 0,26 m prof.

Description : petite fosse quadrangulaire aux angles arrondis. Fond plat.

Parois obliques. Sépulture d'immaturation ?

Remplissage : sédiment limoneux brun, 1 bloc de quartz contre la paroi sud (US 1).

Mobilier : aucun

Position strati. : entame le bord sud de 2763 (sépulture en fosse) ; immédiatement au nord de 2575 (sépulture en fosse) ; dans la même rangée que 2575-2763-2772-2732-2465 (sépultures en fosse), puis 2566-2467 (sarcophages)-2468-2469-2471.

2001

Sépulture en fosse / ensemble 1 / E-O

Dimensions : 2,30 m L / 0,80 m l / 0,45 m. prof.

Description : fosse allongée quadrangulaire aux angles arrondis, bien ancrée dans le sol. Fond plat. Parois légèrement obliques.

Remplissage : sédiment limoneux brun clair, petits fragments épars de charbons de bois et de terre cuite (US 1).

Mobilier : aucun

Position strati. : postérieure à 2340 (=3510 ; fossé) ; angle NO de l'espace funéraire : 1^{ère} sépulture en fosse.

2002

Sépulture en fosse / ensemble 1 / E-O

Dimensions : 2,25 m L / 0,80 m l / 0,27 m prof.

Description : fosse allongée quadrangulaire aux angles arrondis, ancrée dans le sol. Fond plat. Parois légèrement obliques.

Remplissage : sédiment limoneux brun clair, petits fragments épars de charbons de bois et de terre cuite (US 1).

Mobilier : aucun

Position strati. : postérieure à 2340 (=3510 ; fossé) ; angle N-O de l'espace funéraire.

2003

sépulture en fosse / ensemble 1 / E-O

Dimensions : 2,32 m L / 0,80 m l / 0,10 m prof.

Description : Fond de fosse allongée quadrangulaire aux angles arrondis.

Remplissage : sédiment limoneux brun clair à blanchâtre, très compact, boulettes d'argile ocre-orangé, petits fragments épars de charbons de bois et de terre cuite (US 1).

Mobilier : oui / nature : 1 tesson (US 1) / localisation : comblement

Position strati. : Postérieure à 3570 (fossé) ; à l'angle N-O de l'espace funéraire ; fait

partie de la rangée N-S 2003-2037-2036-2038-2039-2041-2046-2051-2049 (sépultures en fosse).

2004

sépulture en fosse / ensemble 1 / E-O

Dimensions : 2,30 m L / 0,90 m l / 0,40 m prof.

Description : fosse allongée quadrangulaire aux angles bien arrondis, très bien ancrée dans le sol. Fond plat. Parois verticales. Les indices d'un aménagement en bois, ici un plancher, des planches disposées de chant et un couvercle, sont respectivement attestés avec les US 5 = 6, l'US 4 et l'US 2. Ainsi, les dimensions de cet aménagement sont les suivantes : L = 2,10 m ; l = 0,40 m.

Remplissage : hétérogène : sédiment limoneux beige clair compact et fin, des boulettes d'argile ocre-orangé, rares petits charbons de bois (US 11 = 12 ; présente à la base des parois, elle a une largeur et une épaisseur de 20 cm) ; sédiment limoneux brun très fin (US 9 = 10 ; sur l'US 11 = 12 ; épaisseur = 4 cm) ; sédiment beige clair compact et fin, des boulettes d'argile ocre-orangé, rares petits charbons de bois (US 7 = 8 ; sur l'US 9 = 10 ; épaisseur = 10 cm) ; sédiment limoneux pulvérulent, blanchâtre à grisâtre (US 5 = 6 ; large de 4 cm et haute de 30 cm à partir du fond, elle est posée presque à la verticale ; elle contient les US précédentes contre les parois) ; sédiment limoneux brun-beige blanchâtre, compact (US 4 ; enserrée par l'US 5 = 6, elle recouvre le fond sur une largeur de 40 cm et une épaisseur de 6 cm) ; sédiment limoneux gris-blanc, des boulettes d'argile ocre-orangé, des petits cailloux de quartz et de schiste (US 3 ; sur l'US 4 ; épaisseur = 4 cm) ; sédiment limoneux pulvérulent, blanchâtre à grisâtre (US 2 ; même nature et même épaisseur que les US 5 = 6 ; sur l'US 3) ; sédiment limoneux brun meuble, charbons de bois, tesson (US 1 ; sur les US 2, 5 = 6 et 7 = 8 ; épaisseur allant de 12 cm à 30 cm).

Mobilier : oui / nature : tessons (US 4, US 3, US 1) / localisation : comblement Position strati. : Dans l'angle N-O de l'espace funéraire ; à proximité et en parallèle de 2350 (fossé-limite de l'espace funéraire au nord) ; dans la même rangée N-S que 2004-2659 -2146 -2042 -2048-2795 -2229 (sépultures en fosse).

2005

Sépulture en fosse / ensemble 1 / E-O

Dimensions : 2,50 m L / 0,90 m l / 0,16 m prof.

Description : fosse allongée quadrangulaire, ancrée dans le sol. Fond plat, parois verticales.

Remplissage : sédiment limoneux brun-gris (US 1).

Mobilier : oui / nature : tesson et objet 1 : fragment de fer oxydé (tête de clou ?) ; dans le quart N-O et au milieu de la largeur de la fosse (US 1) / localisation : comblement

Position strati. : en limite de l'espace funéraire, angle N-O ; dans la même rangée N-S que 2005-2058 -2056-2055-2054-2053-2052-2069 (sépultures en fosse).

2006

sépulture en fosse / ensemble 1 / E-O

Dimensions : 2,54 m. L / 0,80 m. l / 0,36 m. prof.

Description : fosse quadrangulaire. Fond plat. Parois légèrement obliques. L'US 2 n'est présente que le long des bords longs, sur une largeur de 0,16 m et une hauteur de 0,10 m à partir du fond. Sa position et sa nature, qui s'apparente à de l'encaissant remanié, seraient des indices d'un aménagement en bois (banquettes de stabilisation de planches posées de chant le long des bords longs) ? Hypothèse : 2 planches posées de chant contre les bords longs, donc un aménagement en bois de L = 2,30 m et l = 0,38 m.

Remplissage : hétérogène : sédiment limoneux brun, 1 bloc de grès (US 1) ; sédiment argileux gris, des boulettes d'argile ocre (US 2).

Mobilier : oui / nature : 1 hache polie (US 1, angle N-E). / localisation : comblement

Position strati. : angle S-O détruit par 2025 (sépulture en fosse) ; coupe 3549 (écofact).

2007

Sépulture en fosse / ensemble 1 / E-O

Dimensions : 2,58 m L / 0,90 m l / 0,13 m prof.

Description : fosse allongée quadrangulaire aux angles arrondis, peu ancrée dans le sol. Fond plat. Parois légèrement obliques.

Remplissage : sédiment limoneux brun clair, petits fragments épars de charbons de bois et de terre cuite (US 1).

Mobilier : aucun

Position strati. : postérieure à 2340 (=3510 ; fossé) ; angle N-O de l'espace funéraire.

2011

Sépulture en fosse / ensemble 1 / E-O

Dimensions : 1,80 m L / 0,60 (O) à 0,48 (E) m l / 0,06 m prof.

Description : fond de fosse trapézoïdale aux angles arrondis.

Remplissage : sédiment limoneux brun-orangé (US 1).

Mobilier : aucun

Position strati. : en limite N-O de l'espace funéraire, angle N-O ; sépulture isolée.

2012

Sépulture en fosse / ensemble 1 / ENE-OSO

Dimensions : 1,90 m L / 0,60 m l / 0,04 m prof.

Description : fond de fosse allongée quadrangulaire aux angles arrondis.

Remplissage : sédiment limoneux brun-gris, boulettes d'argile ocre-orangé, petits cailloux (US 1).

Mobilier : aucun

Position strati. : en limite ouest de l'espace funéraire ; dans la même rangée N-S que 2012-2013-2014 (sépultures en fosse).

2013

Sépulture en fosse / ensemble 1 / E-O

Dimensions : 2,40 m L / 0,45 m l / 0,12 m prof.

Description : fond de fosse quadrangulaire aux angles arrondis. Fond plat, avec un pendage de l'ouest vers l'est. Parois légèrement obliques.

Remplissage : sédiment limoneux compact brun-gris, 1 bloc dans l'angle N-E (US 1).

Mobilier : aucun

Position strati. : En limite ouest de l'espace funéraire ; dans la même rangée N-S que 2012-2013-2014 (sépultures en fosse).

2014

Sépulture en fosse / ensemble 1 / ENE-OSO

Dimensions : 1,60 m L / 0,56 m l / 0,04 m prof.

Description : fond de fosse allongée quadrangulaire aux angles arrondis.

Remplissage : sédiment limoneux brun-gris, boulettes d'argile ocre-orangé, petits cailloux (US 1).

Mobilier : aucun

Position strati. : en limite ouest de l'espace funéraire ; dans la même rangée N-S que 2012-2013-2014 (sépultures en fosse).

2015

sépulture en fosse / ensemble 1 / ENE-OSO

Dimensions : 1,75 m L / 0,52 m l / 0,05 m prof.

Description : fond de fosse allongée quadrangulaire aux angles arrondis.

Remplissage : sédiment limoneux brun-gris, boulettes d'argile ocre-orangé, 1 fragment de terre cuite (US 1).

Mobilier : aucun

Position strati. : en limite ouest de l'espace funéraire ; dans la même rangée N-S que 2016-2015-2195 (sépultures en fosse).

2016

Sépulture en fosse / ensemble 1 / E-O

Dimensions : 2,35 m L / 1 m l / 0,12 m prof.

Description : fond de fosse quadrangulaire aux angles arrondis.

Remplissage : mélange de sédiments limoneux brun foncé, brun clair et jaunâtre, petits cailloux de quartz, petits fragments de terre cuite (US.1).

Mobilier : aucun

Position strati. : en limite de l'espace funéraire, angle N-O ; dans la même rangée N-S que 2016-2015-2195 (sépultures en fosse).

2018

Sépulture en fosse / ensemble 1 / E-O

Dimensions : 1,80 m L / 0,55 m l / 0,07 m. prof

Description : fond de fosse allongée quadrangulaire.

Remplissage : sédiment limoneux brun un peu argileux (US 1).

Mobilier : bjet 1 : fragment de bague en bronze (non datable) / localisation : objets portés. (cf. **Annexe 5**, 2018-1)

Position strati. : en limite N-O de l'espace funéraire ; dans la même rangée N-S que 2017-2018-2019-2021 (sépultures en fosse).

2019

Sépulture en fosse / ensemble 1 / E-O

Dimensions : 1,90 m L / 0,65 m l / 0,04 m prof.

Description : fond de fosse allongée quadrangulaire.

Remplissage : sédiment limoneux brun orangé un peu argileux (US 1).

Mobilier : aucun

Position strati. : en limite N-O de l'espace funéraire ; dans la même rangée N-S que 2017-2018-2019-2021 (sépultures en fosse).

2021

Sépulture en fosse / ensemble 1 / E-O

Dimensions : 2 m L / 0,65 m l / 0,06 m prof.

Description : fond de fosse quadrangulaire aux angles arrondis.

Remplissage : sédiment limoneux brun compact (US 1).

Mobilier : aucun

Position strati. : en limite N-O de l'espace funéraire, angle N-O ; dans la même rangée NS que 2017-2018-2019-2021 (sépultures en fosse).

2022

Sépulture en fosse / ensemble 1 / ONO-ESE

Dimensions : 2,50 m L / 0,80 m l / 0,14 m prof.

Description : fosse allongée quadrangulaire, aux angles arrondis, et à peine ancrée dans le sol. Fond plat avec une légère pente de l'ouest vers l'est.

Parois irrégulières.

Remplissage : sédiment limoneux gris blanchâtre, petits fragments de charbons de bois épars, 2 blocs contre la paroi sud (US1).

Mobilier : aucun

Position strati. : dans la partie N-O de l'espace funéraire ; forme une petite rangée avec 2724 (sépulture en fosse) installée côté sud.

2023

Sépulture en fosse / ensemble 1 / E-O

Dimensions : 2,20 m L / 0,65 m l / 0,12 m prof.

Description : fosse allongée quadrangulaire peu ancrée dans le sol. Fond plat. Parois légèrement obliques.

Remplissage : sédiment limoneux brun clair, petits fragments épars de charbons de bois (US 1).

Mobilier : clou (US 1) / localisation : comblement (cf. **Annexe 5**, 2023-1)

Position strati. : dans l'angle N-O de l'espace funéraire ; fait partie de la rangée N-S 2023-2024-2006-2025-2722-2026 (sépultures en fosse) ; coupe

le comblement supérieur de 2410 (fossé ; Sondage 5111).

2024

Sépulture en fosse / ensemble 1 / E-O

Dimensions : 2,34 m L / 0,80 m (O) à 0,60 m (E) l / 0,10 m prof.

Description : fond de fosse allongée trapézoïdale aux extrémités arrondies. Fond plat.

Remplissage : sédiment limoneux brun clair, nombreuses petites boulettes d'argile ocre-orangé, petits charbons de bois épars, 1 fragment de terre cuite (US 1).

Mobilier : aucun

Position strati. : dans la même rangée que 2023-2024-2025-2722-2026-2221-2222 (sépultures en fosse) ; en limite de l'espace funéraire, angle N-O.

2025

Sépulture en fosse / ensemble 1 / ENE-OSO

Dimensions : 2,26 m L / 0,96 m l / 0,20 m prof.

Description : fosse quadrangulaire aux angles arrondis. Fond relativement plat, au profil transversal légèrement en cuvette. Parois obliques.

Remplissage : sédiment limoneux brun-gris (US 1).

Mobilier : aucun

Position strati. : détruit le bord nord de 2722 (sépulture en fosse) ; détruit l'angle SO de 2006 (sépulture en fosse) ; coupe 3549 (écofact) ; dans la même rangée que 2023-2024-2025-2722-2026-2221-2222 (sépultures en fosse) ; en limite de l'espace funéraire, angle N-O.

2026

Sépulture en fosse / ensemble 1 / E-O

Dimensions : 2,18 m L / 0,84 m l / 0,14 m prof.

Description : fosse quadrangulaire à angles arrondis. Fond plat. Parois légèrement obliques.

Remplissage : sédiment limoneux brun-gris (US 1).

Mobilier : 1 silex (US 1) / localisation : comblement

Position strati. : Dans la même rangée que 2023-2024-2025-2722-2026-2221-2222

Position strati. : (sépultures en fosse) ; en limite de l'espace funéraire, angle N-O.

2027

Sépulture en fosse / ensemble 1 / ONO-ESE

Dimensions : 2,32 m L / 0,86 m (O) à 0,62 m (E) l / 0,24 m prof.

Description : fosse trapézoïdale aux angles arrondis, ancrée dans le substrat. Fond plat. Parois verticales.

Remplissage : sédiment limoneux compact brun clair à gris, des boulettes d'argile ocre-orangé, petits fragments épars de charbons de bois (US 1).

Mobilier : aucun

Position strati. : dans la partie N-O de l'espace funéraire ; dans la même rangée N-S que 2031-2029-2027-2044 (sépultures en fosse).

2028

Sépulture en fosse / ensemble 1 / ONO-ESE

Dimensions : 2,50 m L / 0,80 m l / 0,16 m prof.

Description : fosse allongée quadrangulaire aux angles arrondis, peu ancrée dans le sol. Fond plat. Parois obliques.

Remplissage : sédiment limoneux gris-blanchâtre, boulettes d'argile ocre-orangé, 1 petit morceau de tuile (US 1).

Mobilier : aucun

Position strati. : en limite N-O de l'espace funéraire ; immédiatement à l'ouest de 2032 et au sud de 2657 (sépultures en fosse). Postérieure à 3080 et 3510 (fossés).

2029

Sépulture en fosse / ensemble 1 / E-O

Dimensions : 2,44 m L / 0,82 m l / 0,16 m prof.

Description : fosse allongée quadrangulaire aux angles arrondis, peu ancrée dans le substrat. Fond plat. Parois obliques.

Remplissage : sédiment limoneux compact brun clair à gris, boulettes d'argile ocre-orangé, petits fragments épars de charbons de bois (US1).

Mobilier : aucun

Position strati. : dans la partie NO de l'espace funéraire ; dans la même rangée N-S que 2031-2029 -2027 -2044 (sépultures en fosse).

2031

Sépulture en fosse / ensemble 1 / E-O

Dimensions : 2,40 m L / 0,60 m l / 0,10 m max. prof.

Description : fond de fosse allongée quadrangulaire aux angles arrondis.

Remplissage : sédiment limoneux brun-gris, boulettes d'argile ocre-orangé, 1 fragment de terre cuite (US 1).

Mobilier : aucun

Position strati. : dans la partie N-O de l'espace funéraire ; dans la même rangée N-S que 2031-2029 -2027 -2044 (sépultures en fosse).

2032

Sépulture en fosse / ensemble 1 / ONO-ESE

Dimensions : 2 m L / 0,90 m l / 0,14 m max. prof.

Description : fond de fosse allongée quadrangulaire aux angles arrondis.

Remplissage : sédiment limoneux gris-beige, 1 petit morceau de tuile (US 1).

Mobilier : aucun

Position strati. : en limite N-O de l'espace funéraire ; immédiatement à l'est de 2028 (sépulture en fosse) ; dans la même rangée N-S que 2035-2034-2811-2812 -2032 (sépultures en fosse).

2034

Sépulture en fosse / ensemble 1 / E-O

Dimensions : 2,30 m L / 0,70 m l / 0,10 m prof.

Description : fond de fosse allongée quadrangulaire aux angles arrondis.

Remplissage : sédiment limoneux brun-gris, boulettes d'argile ocre-orangé, petits fragments épars de charbons de bois (US 1).

Mobilier : aucun

Position strati. : implantée dans 2420 (fossé) ; en limite de l'espace funéraire ; angle N-O de l'espace funéraire ; dans la même rangée N-S que 2035-2034-2811-2812-2032 (sépultures en fosse).

2035

sépulture en fosse / ensemble 1 / E-O

Dimensions : 2,30 m. lg. / 0,68 m. larg. / 0,12 m. prof.

Description : Fond de fosse allongée au plan ovale.

Remplissage : sédiment argileux brun, petits cailloux de quartz et charbons de bois (US1).

Mobilier : aucun

Position strati. : En limite de l'espace funéraire ; angle NO de l'espace funéraire ; dans la même rangée N-S que 2035-2034-2811-2812 -2032 (sépultures en fosse).

Datation :

2036

Sépulture en fosse / ensemble 1 / E-O

Dimensions : 2,56 m L / 0,80 m l / 0,18 m prof.

Description : fosse allongée quadrangulaire aux extrémités arrondies, ancrée dans le sol. Fond plat sur sa largeur, et légèrement concave sur sa longueur. Parois obliques.

Remplissage : sédiment limoneux brun foncé, boulettes d'argile ocre-orangé, petits fragments épars de charbons de bois et de terre cuite (US 1).

Mobilier : aucun

Position strati. : en limite de l'espace funéraire : angle N-O ; fait partie de la rangée N-S 2003-2037-2036-2038-2039-2041-2046-2051-2049 (sépultures en fosse).

2037

Sépulture en fosse / ensemble 1 / ONO-ESE

Dimensions : 2,36 m L / 0,63 m l / 0,06 m prof.

Description : fond de fosse allongée quadrangulaire.

Remplissage : sédiment limoneux brun-orangé (US 1).

Mobilier : aucun

Position strati. : en limite de l'espace funéraire : angle N-O ; fait partie de la rangée N-S 2003-2037-2036-2038-2039-2041-2046-2051-2049 (sépultures en fosse).

2038

Sépulture en fosse / ensemble 1 / E-O

Dimensions : 2,40 m L / 0,80 m l / 0,22 m prof.

Description : fosse allongée quadrangulaire aux angles arrondis, ancrée dans le sol. Fond plat. Parois obliques. L'US 2 peut correspondre au sédiment comblant l'espace entre les parois et des planches de chant entre lesquelles le défunt est déposé. Estimation des dimensions de ce supposé aménagement en bois : L = 2 m ; l = 0,40 m.

Remplissage : hétérogène : sédiment argileux brun-orangé (US 2 ; substrat remanié ; à la base des parois, sur une épaisseur moyenne de 10 cm) ; sédiment limoneux brun-gris, petits fragments de charbons de bois et de terre cuite (US 1).

Mobilier : tessons (Néolithique-âge du Bronze), 1 morceau de verre (US 1).

Position strati. : Creusée dans 3672 (chablis) ; juste à côté de l'angle NE, présence de 2789 (trou de poteau -probable marqueur de sépulture) ; en limite de l'espace funéraire : angle N-O ; fait partie de la rangée N-S 2003-2037-2036-2038-2039-2041-2046-2051-2049 (sépultures en fosse).

2039

Sépulture en fosse / ensemble 1 / ONO-ESE

Dimensions : 2,34 m L / 0,45 m l / 0,05 m prof.

Description : fond de fosse au plan ovale étroit et très allongé.

Remplissage : sédiment limoneux brun-orangé (US 1)

Mobilier : tesson, 1 fragment de verre (US 1)

Position strati. : coupe 2420 (fossé) ; coupe 1429 (bioturbation) ; en limite de l'espace funéraire : angle N-O ; fait partie de la rangée N-S 2003-2037-2036-2038-2039-2041-2046-2051-2049 (sépultures en fosse).

2041

Sépulture en fosse / ensemble 1 / E-O

Dimensions : 2,40 m L / 0,85 m l / 0,30 m prof.

Description : fosse allongée quadrangulaire aux angles arrondis, bien ancrée dans le sol. Fond plat. Parois légèrement obliques.

Remplissage : sédiment limoneux brun clair, petits fragments épars de charbons de bois et de terre cuite (US 1)

Mobilier : aucun

Position strati. : en limite N-O de l'espace funéraire ; dans la même rangée N-S que 2003-2037-2036-2038-2039-2041-2813-2051-2049 (sépultures en fosse).

2042

Sépulture en fosse / ensemble 1 / E-O

Dimensions : 2,67 m L / 0,78 m l / 0,34 m prof.

Description : fosse allongée quadrangulaire aux angles arrondis, bien ancrée dans le sol. Fond plat. Parois légèrement obliques. La brique mise au jour se situe contre la paroi nord, à proximité de l'angle N-E.

Remplissage : sédiment limoneux brun clair, petits fragments épars de charbons de bois et de terre cuite, 1 brique (US 1).

Mobilier : aucun

Position strati. : dans l'angle N-O de l'espace funéraire ; dans la même rangée N-S que 2004 -2659-2146-2042-2048-2795-2229 (sépultures en fosse) ; pas de relation stratigraphique avec 2410 (fossé).

2043

Sépulture en fosse / ensemble 1 / E-O

Dimensions : 1,95 m L / 0,60 m l / 0,30 m prof.

Description : Ffosse allongée quadrangulaire aux angles arrondis.

Fond légèrement irrégulier, avec une faible pente de l'ouest vers l'est. Parois verticales à légèrement obliques.

Remplissage : sédiment limoneux brun-gris, nombreuses boulettes d'argile ocre-orangé, petits fragments épars de charbons de bois et de terre cuite (US 1).

Mobilier : tessons (Antiquité) (US 1)

Position strati. : en limite ouest de l'espace funéraire ; sépulture isolée.

2044

Sépulture en fosse / ensemble 1 / E-O

Dimensions : 2,40 m L / 0,70 m l / 0,26 m prof.

Description : fosse quadrangulaire aux angles arrondis. Fond plat. Parois obliques. La position de l'US. 2 est probablement liée à un aménagement en bois : il a pu y avoir des planches posées sur la tranche le long des côtés nord et sud (L = 2 m).

Remplissage : hétérogène : sédiment limoneux meuble brun-gris, charbons de bois, quelques cailloux (US 1 ; essentiel du remplissage de la fosse) ; sédiment limoneux compact grisâtre (US 2 ; le long de la base des côtés nord et sud de la fosse essentiellement)

Mobilier : objet 1 : bague en verre ; sur le fond, au milieu de la longueur (probablement portée par la personne inhumée) ; bague de la fin de l'Antiquité. Objet 2 : en fer oxydé ; 1 rivet ; nature indéterminable avant restauration. / localisation : objets portés (cf. **Annexe 5**, 2044-1 et 2)

Position strati. : dans la partie N-O de l'espace funéraire ; dans la même rangée N-S que 2031-2029-2027-2044 (sépultures en fosse).

2045

Sépulture en fosse / ensemble 1 / E-O

Dimensions : 2,14 m L / 1,10 m (O) à 1,40 m (E) l / 0,10 m prof.

Description : fond de fosse au plan rectangulaire irrégulier, notamment en raison de la proximité d'un chablis côté N-E (2046). Au vu de sa largeur : fond de deux fosses successives et légèrement décalées ?

Remplissage : sédiment limoneux brun-gris, quelques fragments de charbons de bois et de terre cuite (US 1).

Mobilier : aucun

Position strati. : un trou de poteau (3074) présent dans l'angle S-E de la fosse ; en limite N-O de l'espace funéraire ; immédiatement au N-E de 2032 (sépulture en fosse).

2048

Sépulture en fosse / ensemble 1 / E-O

Dimensions : 2,28 m L / 0,70 m l / 0,20 m prof.

Description : fosse allongée quadrangulaire, ancrée dans le sol. Fond légèrement irrégulier. Parois obliques.

Remplissage : sédiment limoneux brun-gris, quelques fragments de charbons de bois et de terre cuite (US 1).

Mobilier : aucun

Position strati. : dans l'angle N-O de l'espace funéraire ; dans la même rangée N-S que 2004 -2659-2146-2042-2048-2795-2229 (sépultures en fosse) ; paroi sud accolée à 2795 (sépulture en fosse).

2049

Sépulture en fosse / ensemble 1 / E-O

Dimensions : 0,85 m L / 0,55 m l / 0,02 m prof.

Description : fond de fosse ovale allongée. Fond de sépulture ?

Remplissage : sédiment limoneux brun-gris (US 1).

Mobilier : aucun

Position strati. : dans la rangée N-S 2037-2036-2789-2038-2039-2041 -2046-2051-2049 (sépultures en fosse).

2051

Sépulture en fosse / ensemble 1 / E-O

Dimensions : 1,74 m L / 0,68 m l / 0,14 m prof.

Description : fosse allongée grosso modo quadrangulaire, peu ancrée dans le sol. Fond plat avec une légère pente de l'ouest vers l'est. Parois légèrement obliques.

Remplissage : sédiment limoneux brun-gris, petits fragments de charbons de bois et de terre cuite épars (US 1).

Mobilier : aucun

Position strati. : dans la rangée N-S 2037-2036-2789-2038-2039-2041 -2046-2051-2049 (sépultures en fosse).

2052

sépulture en fosse / ensemble 1 / E-O

Dimensions : 1,54 m. lg. / 0,60 m. larg. / 0,02 m. prof.

Description : Fond de fosse au plan ovale allongé.

Remplissage : sédiment limoneux grisâtre (US 1).

Mobilier : aucun

Position strati. : Dans la même rangée N-S que 2005 -2058 -2056 -2055 -2054 -2053-2052 -2069 (sépultures en fosse).

Datation :

2054

Sépulture en fosse / ensemble 1 / E-O

Dimensions : 2,12 m L / 0,65 m l / 0,30 m prof.

Description : fosse allongée quadrangulaire aux angles arrondis, bien ancrée dans le sol. Fond plat. Parois légèrement obliques.

Remplissage : sédiment limoneux brun clair, petits fragments épars de charbons de bois et de terre cuite (US 1).

Mobilier : aucun

Position strati. : coupée par 2770 (fossé) ; dans la même rangée N-S que 2005-2058-2056-2055-2054-2053-2052-2069 (sépultures en fosse).

2055

Sépulture en fosse / ensemble 1 / E-O

Dimensions : 1,56 m L / 0,65 m l / 0,23 m prof.

Description : fosse allongée quadrangulaire, ancrée dans le sol. Fond plat. Parois légèrement obliques.

Remplissage : sédiment limoneux brun, fragments épars de charbons de bois, lithique (US 1).

Mobilier : aucun

Position strati. : dans la même rangée N-S que 2005-2058-2056-2055 -2054-2053-2052-2069 (sépultures en fosse).

2056

Sépulture en fosse / ensemble 1 / E-O

Dimensions : 2,26 m L / 0,85 m l / 0,44 m prof.

Description : fosse allongée rectangulaire, bien ancrée dans le sol. Fond plat. Parois verticales à légèrement obliques.

Remplissage : hétérogène ; de bas en haut : sédiment limoneux compact gris foncé, charbons de bois et cendres bien représentés (US 4 ; sur la totalité du fond de la fosse, d'une épaisseur moyenne de 4 cm) ; sédiment limoneux brun-gris foncé, nombreux charbons de bois, boulettes d'argile ocre-orangé (US 3 ; épaisseur moyenne de 28 cm) ; sédiment limoneux brun foncé, boulettes d'argile ocre-orangé (US 2).

Mobilier : aucun

Position strati. : En limite de l'espace funéraire : angle N-O ; à l'ouest de 2146 (sépulture en fosse) ; dans la même rangée N-S que 2005-2058-2056-2055-2054-205-2052-2069 (sépultures en fosse) ; coupe 2420 = 2490 (fossé) ; coupé par 3673 (trou de poteau).

2058

Sépulture en fosse / ensemble 1 / E-O

Dimensions : 2,56 m L / 1 m l / 0,50 m prof.

Description : grande fosse allongée quadrangulaire aux angles arrondis, très bien ancrée dans le sol. Fond plat. Parois légèrement obliques.

Remplissage : sédiment limoneux brun compact, boulettes d'argile ocre-orangé, petits charbons de bois épars (US 1).

Mobilier : aucun

Position strati. : en limite de l'espace funéraire, angle N-O ; dans la même rangée N-S que 2005-2058-2056-2055-2054-2053-2052-2069 (sépultures en fosse).

2059

Sépulture en fosse / ensemble 1 / E-O

Dimensions : 2,30 m L / 0,90 m (O) à 0,80 m (E) l / 0,34 m prof.

Description : fosse trapézoïdale aux angles arrondis, bien ancrée dans le sol. Fond plat. Parois obliques.

Remplissage : hétérogène ; du bas vers le haut : sédiment argileux brun-gris (US 3) ; sédiment argileux brun-orangé, charbons de bois épars (US 2) ; sédiment limoneux brun, quelques charbons de bois (US 1).

Mobilier : dans l'US 3, presque sur le fond du creusement : Objet 1 : monnaie ; à 25 cm des bords ouest et sud. Objet 2 : à 30 cm du bord ouest et à 10 cm du bord nord : prélèvement en motte d'une petite plaque et de filaments en bronze mêlés de sédiment rougeâtre (cuir minéralisé?) / localisation : dépôt funéraire (cf. **Annexe 5**, 2059-1 et 2)

Position strati. : dans l'angle N-O de l'espace funéraire ; en limite nord de l'espace funéraire ; fait partie de la rangée N-S : 2059-2066-2706-2707-2793-2794-2067-2071 (sépultures en fosse).

Datation : au plus tôt, dernier quart du IV^e s. (siliques).

2061

Sépulture en fosse / ensemble 1 / ONO-ESE

Dimensions : 2,26 m L / 0,60 m l / 0,30 m prof.

Description : fosse d'un ovale aux extrémités arrondies, ancrée dans le sol. Fond concave. Parois légèrement obliques.

Remplissage : sédiment limoneux brun foncé, charbons de bois et petits cailloux épars (US 1).

Mobilier : aucun

Position strati. : en limite nord de l'espace funéraire ; dans la même rangée N-S que 2061-2805-2062-2063-2064-2662-2078-2079-2149 (sépultures en fosse).

2062

Sépulture en fosse / ensemble 1 / E-O

Dimensions : 2,28 m L / 0,84 m l / 0,32 m prof.

Description : fosse allongée quadrangulaire aux angles arrondis, bien ancrée dans le sol. Fond plat. Parois très légèrement obliques.

Remplissage : sédiment limoneux brun-gris (US 1)

Mobilier : objet 1 : fragment de fer oxydé (clou) ; dans l'angle SO, contre la paroi. / localisation : comblement (cf. **Annexe 5** 2062-1)

Position strati. : Paroi nord accolée à 2805 (sépulture en fosse) (même remplissage) ; à proximité du fossé 2350 qui limite l'espace funéraire au nord ; dans la même rangée N-S que 2061-2805-2062-2063-2064-2662-2078-2079-2149 (sépultures en fosse).

2063

Sépulture en fosse / ensemble 1 / E-O

Dimensions : 2,40 m L / 1 m l / 0,60 m prof.

Description : fosse rectangulaire aux angles arrondis, bien ancrée dans le sol. Fond plat. Parois légèrement obliques. Les US 3 et 4 correspondent respectivement à l'emplacement de parois en bois totalement disparues et à l'emplacement du défunt. Fantôme de parois en bois délimitant un aménagement de 2,10 m de long et de 0,40 m de large. Couvercle très probable (d'où les US 2 puis 1).

Remplissage : hétérogène : quatre strates superposées, du bas vers le haut : sédiment poudreux gris moucheté de brun et d'ocre (US 4) ; sédiment limoneux ocre-gris (US 3 ; encadre l'US 4) ; sédiment limoneux meuble brun-ocre (US. 2) ; sédiment limoneux compact brun foncé, petits cailloux, charbons de bois, nodules de terre cuite épars (US 1).

Mobilier : 1 scorie et 1 fragment de meule en granit (US 1) ; tesson (HMA) (US 4) / localisation : comblement

Position strati. : En limite nord de l'espace funéraire ; dans la même rangée N-S que 2061-2805-2062-2063-2064-2662-2078-2079-2149 (sépultures en fosse).

2064

sépulture en fosse / ensemble 1 / E-O

Dimensions : 1,74 m. lg. / 0,76 m. larg. / 0,32 m(O) à 0,40 m(E). prof.

Description : Fosse rectangulaire aux angles arrondis, bien ancrée dans le sol. Fond plat, avec une pente de l'ouest vers l'est. Parois obliques.

Remplissage : sédiment limoneux brun-gris, petits charbons de bois et fragments de terre cuite épars (US.1).

Mobilier : oui / nature : 1 tesson (US. 1) (Antiquité) / localisation : comblement

Position strati. : En limite nord de l'espace funéraire ; dans la même rangée N-S que 2061-2805-2062-2063 -2064 -2662 -2078-2079 -2149 (sépultures en fosse).

Datation :

2065

Sépulture en fosse / ensemble 1 / E-O

Dimensions : 2,46 m L / 1,14 m l / 0,40 m prof.

Description : fosse rectangulaire aux angles arrondis, ancrée dans le sol.

Fond plat. Parois légèrement obliques. Coffrage soupçonné. Interprétation : mise en valeur du fantôme d'un aménagement en bois à -20 cm à partir du sommet de décapage. Blocage limoneux d'une vingtaine de centimètres de large pour stabiliser des planches posées de chant le long des bords sud, est et ouest. Dimensions estimées du coffrage : L = 2 m ; l = 0,60 m. Pas d'indices indiquant la présence d'une planche recouvrant le fond, mais couvercle très probable.

Remplissage : hétérogène. À partir du sommet de décapage : sédiment

argileux brun-orangé, charbons de bois épars (US 1 ; épaisseur = 20 cm).
Sédiment argileux gris, charbons de bois, nodules de terre cuite (US 2 ; épaisseur = 20 cm ; largeur de 0,50 m à 0,40 m du haut vers le bas).
Sédiment limoneux compact gris foncé (US 3 = 7 ; épaisseur = 6 à 8 cm ; en « L » à l'envers (l = 20 cm, h = 20 cm), prend appui sur le fond et les bords sud, est et nord. Encadre l'US 2 et sur l'US 4). Sédiment argileux orange parsemé de limon gris (US 4 ; posée sur le fond, contre les parois sud, est et nord).

Mobilier : tessons (US 1) (HMA). Tessons (US 2) (Néolithique-Protohistoire) / localisation : comblement

Position strati. : Sur la limite nord de l'espace funéraire ; dans la même rangée que 2068 (sépulture en fosse au sud) ; entre 2063 à l'ouest et 2072 à l'est (sépultures en fosse).

2066

Sépulture en fosse / ensemble 1 / E-O

Dimensions : 2,40 m L / 0,80 m l / 0,74 m prof.

Description : fosse rectangulaire aux angles arrondis, profondément ancrée dans le sol. Fond plat. Parois verticales. L'US 3, composée de substrat remanié, se localise sur tout le pourtour intérieur de la fosse : pour bloquer/stabiliser un aménagement en bois totalement disparu ? Dans cette hypothèse, ses dimensions sont les suivantes : L = 1,75 m ; l = 0,50 m. Couvercle très probable (d'où les US 1 et 2).

Remplissage : hétérogène : du bas vers le haut : sédiment argileux gris, charbons de bois (US 4 ; 6 cm d'épaisseur sur l'ensemble du fond) ; sédiment limoneux orangé (US 3 : substrat remanié) ; sédiment argileux gris-brun très moucheté, charbons de bois, 1 tesson (US 2) ; sédiment limoneux brun-orangé, charbons de bois, tesson (US 1).

Mobilier : objet 1 : dans l'US 1, dans l'angle S-O de la fosse, à -10 cm du sommet après décapage ; en fer : clou ? Planté en biais, tête vers le haut.

«Objet » 2 : dans l'US.4, au milieu de la largeur du fond et à 70 cm du bord ouest ; prélèvement en motte de perles en verre de teinte « noire » autour et sous 7 « anneaux » ; petits fragments rectilignes de métal associés et traces organiques ; 1 fibule ; 1 bague / localisation : objets portés («objet»2) (cf.

Annexe 5, 2066-1 à 5)

Position strati. : fait partie de la rangée N-S : 2059-2066-2706-2707-2793-2794-2067-2071 (sépultures en fosse) ; dans l'angle N-O de l'espace funéraire.

Datation : fin du IV^e s.-1^{er} tiers du V^e s.

2067

Sépulture en fosse / ensemble 1 / E-O

Dimensions : 2,20 m L / 1(O)à0,90(E) m l / 0,28 m prof.

Description : fosse allongée trapézoïdale aux angles arrondis, bien ancrée dans le sol. Fond légèrement concave. Parois obliques.

Remplissage : hétérogène ; de bas en haut : sédiment argileux gris-bleu compact (US 6 ; sur la totalité du fond ; épaisseur = 2 cm) ; sédiment argileux brun-gris foncé, petits charbons de bois épars (US 5).

Mobilier : tesson (US 5). / localisation : comblement

Position strati. : postérieure à 2480 (= 2470 ; fossé) et à 1438 (chablis) ; exactement parallèle à 2794 (sépulture en fosse) accolée au nord ; mêmes dimensions ; dans l'angle NO de l'espace funéraire ; fait partie de la rangée N-S 2059-2066-2706-2707-2793-2794-2067-2071 (sépultures en fosse).

2068

Sépulture en fosse / ensemble 1 / E-O

Dimensions : 2,38 m L / 0,80 m l / 0,04 m prof.

Description : fond de fosse allongée aux angles arrondis.

Remplissage : sédiment limoneux brun foncé, petits fragments épars de charbons de bois et de terre cuite (US 1).

Mobilier : aucun

Position strati. : en limite nord de l'espace funéraire ; dans la même rangée que 2065 (sépulture en fosse au nord) ; dans l'alignement ouest de 2085 (sépulture en fosse) ; à 1,60 m au S-O de 2076 (sépulture en fosse).

2069

Sépulture en fosse / ensemble 1 / NO-SE

Dimensions : 1,96 m L / 0,80 m (O) à 0,70 m (E) l / 0,10 m prof.

Description : fond de fosse allongée trapézoïdale.

Remplissage : sédiment argileux brun-gris, petits fragments épars de charbons de bois et de terre cuite (US 1).

Mobilier : tessons (US 1) / localisation : comblement

Position strati. : postérieure à 3669 (fosse) ; dans la même rangée N-S que 2069-2232-2231-2312-2311 (sépultures en fosse).

2071

Sépulture en fosse / ensemble 1 / E-O

Dimensions : 2,10 m L / 0,90 m l / 0,20 m prof.

Description : fosse allongée quadrangulaire aux angles arrondis, ancrée dans le sol. Fond plat, avec une pente de l'ouest vers l'est. Parois verticales.

Remplissage : sédiment argileux brun clair, tâches blanchâtres, boulettes d'argile ocre-orangé (US 1).

Mobilier : tessons (US 1) / localisation : comblement

Position strati. : postérieure à 2490 (fossé antique) ; dans l'angle NO de l'espace funéraire ; fait partie de la rangée N-S : 2059-2066-2706-2707-2793-2794-2067-2071 (sépultures en fosse).

2072

Sépulture en fosse / ensemble 1 / E-O

Dimensions : 2,40 m L / 1 m l / 0,26 m prof.

Description : fosse allongée quadrangulaire aux angles arrondis, bien ancrée dans le sol. Fond plat. Parois légèrement obliques.

Remarque : 2 éléments en verre découverts auprès de l'angle SO de la fosse, mais à l'extérieur : 2 perles en verre ; 1 petit fragment d'objet en verre.

Cette fosse a déjà été décapée au moment du diagnostic : du mobilier a peut-être été bousculé, d'où sa position.

Remplissage : sédiment limoneux brun-gris, 2 blocs de grès au niveau de l'angle S-O (US 1).

Mobilier : 1 perle en verre. / localisation : inconnue (cf. **Annexe 5**, 2072-1)

Position strati. : en limite nord de l'espace funéraire ; coupe 2520 (fossé) ; immédiatement au nord de 2076 (sépulture en fosse) ; dans le prolongement ouest de 2075 (sépulture en fosse) ; dans la même rangée N-S que 2072-2076-2077-2087 (sépultures en fosse).

Datation : perle : 2^e moitié v^e s.-vi^e s. (hyp.)

2073

Sépulture en fosse / ensemble 1 / E-O

Dimensions : 2,44 m L / 0,94 m l / 0,06 m prof.

Description : fond de fosse rectangulaire aux angles arrondis.

Remplissage : sédiment limoneux brun, fragment de terre cuite, 1 petit tesson (US 1).

Mobilier : objet 1 : 2 monnaies collées / localisation : dépôt funéraire (cf. **Annexe 5** 2073-1 et 2)

Position strati. : postérieure à 2520 (fossé antique) ; à la limite nord de l'espace funéraire ; dans la même rangée N-S que 2073-2074-2806-2075-2085 (sépultures en fosse).

Datation : pas avant le 2^e quart du v^e s. (silique).

2074

Sépulture en fosse / ensemble 1 / ONO-ESE

Dimensions : 2,30 m L / 0,60 m l / 0,10 m max. prof.

Description : fond de fosse allongée quadrangulaire.

Remplissage : sédiment limoneux brun-orangé (US 1).

Mobilier : tesson (US 1) / localisation : comblement

Position strati. : peut-être postérieure à 2806 (sépulture en fosse ?) ; postérieure à 2520 (fossé antique) ; en limite nord de l'espace funéraire ; dans la même rangée N-S que 2073-2074-2806-2075-2085 (sépultures en fosse).

2075

Sépulture en fosse / ensemble 1 / E-O

Dimensions : 2,40 m L / 0,90 m (O) à 0,80 m (E) l / 0,16 m prof.

Description : Fosse trapézoïdale aux angles arrondis. Fond plat. Parois légèrement obliques.

Remplissage : sédiment limoneux brun, boulettes d'argile ocre-orangé (US 1).

Mobilier : aucun

Position strati. : coupe 2520 (fossé antique) ; dans le prolongement est de 2072 (sépulture en fosse) ; en limite nord de l'espace funéraire ; dans la même rangée N-S que 2073-2074-2806-2075-2085 (sépultures en fosse).

2076

Sépulture en fosse / ensemble 1 / E-O

Dimensions : 2,40 m L / 0,82 m l / 0,22 m prof.

Description : fosse quadrangulaire aux angles arrondis, ancrée dans le sol. Fond plat. Parois verticales. Un objet mis au jour au fond de la fosse d'inhumation, là où elle recouvre partiellement une section du fossé 2520.

Remplissage : sédiment limoneux brun, charbons de bois épars, 1 bloc de grès (US 1).

Mobilier : 1 fragment de verre, 1 tesson (US 1). Objet porté : objet 1 : barre torsadée ; sur le fond de la fosse, à 70 cm du bord ouest et à 30 cm du bord sud. ; similaire aux anneaux de la sep. 2066 / localisation : comblement et objet porté (cf. **Annexe 5**, 2076-1)

Position strati. : en limite nord de l'espace funéraire ; installée sur 2520 (fossé) ; dans la même rangée N-S que 2072-2076-2077-2087 (sépultures en fosse).

Datation : v^e siècle ?

2077

Sépulture en fosse / ensemble 1 / E-O

Dimensions : 1,40 m L / 0,90 m l / 0,22 m prof.

Description : fouillée au cours du diagnostic : tranchée 62, fosse n° 5. Fosse allongée quadrangulaire aux angles arrondis. Fond plat. Parois obliques.

Destinée à un immature ?

Remplissage : sédiment limoneux gris-brun (US 1).

Mobilier : aucun

Position strati. : en limite nord de l'espace funéraire ; installée sur 2520 (fossé) ; immédiatement au sud de 2076 (sépulture en fosse).

2078

Sépulture en fosse / ensemble 1 / E-O

Dimensions : 2,70 m L / 0,75 m l / 0,42 m prof.

Description : fosse allongée quadrangulaire aux angles arrondis, bien ancrée dans le sol. Fond plat. Parois légèrement obliques.

Remplissage : sédiment limoneux brun, petits fragments épars de charbons de bois et de terre cuite (US 1).

Mobilier : aucun

Position strati. : en limite nord de l'espace funéraire ; dans la même rangée

N-S que 2061-2805-2062-2063-2064-2662-2078-2079-2149 (sépultures en fosse) ; postérieure à 2510 (fossé).

2079

Sépulture en fosse / ensemble 1 / E-O

Dimensions : 2,25 m L / 0,80 m l / 0,09 m prof.

Description : fond de fosse allongée quadrangulaire aux angles arrondis.

Remplissage : sédiment limoneux brun-orangé, petits fragments épars de charbons de bois et de terre cuite (US 1).

Mobilier : aucun

Position strati. : En limite nord de l'espace funéraire ; dans la même rangée

N-S que 2061-2805-2062-2063-2064 -2662-2078-2079-2149 (sépultures en fosse).

2081

Sépulture en fosse / ensemble 1 / E-O

Dimensions : 2,26 m L / 0,80 m l / 0,12 m (O) à 0,24 m (E) prof.

Description : fosse rectangulaire aux angles arrondis, bien ancrée dans le sol.

Fond plat, avec une pente de l'ouest vers l'est. Parois légèrement obliques.

Remplissage : sédiment limoneux brun foncé compact, charbons de bois et petits fragments de terre cuite épars, quelques petits cailloux (US 1).

Mobilier : 2 tessons (US 1) (Antiquité) / localisation : comblement

Position strati. : sur la limite nord de l'espace funéraire : dans la même

rangée N-S que 2081-2082-2083-2084- 2096-2155-2165-2164-2661-2259-2258 (sépultures en fosse).

2082

Sépulture en fosse / ensemble 1 / E-O

Dimensions : 2,50 m L / 1 m l / 0,40 m (O) à 0,60 m (E) prof.

Description : fosse quadrangulaire aux angles arrondis, bien ancrée dans

le sol. Fond plat. Parois verticales. L'US 4 sert probablement à caler des

planches verticales. En outre, des traces longilignes noires présentes sur

le fond du creusement correspondent probablement au fantôme de bois

disposé à plat = plancher. Couvercle supposé (d'où les US 2 puis 1).

Coffrage en bois envisagé : L = 2,30 m ; l = 0,60 m.

Remplissage : hétérogène : du fond vers le haut : sédiment limoneux gris

clair, nodules de limon ocre, charbons de bois épars, objet 1 (US 3, 10 cm

d'épaisseur au maximum) ; sédiment limoneux compact gris-ocre-brun,

fragment de terre cuite (US 4, 10 cm de large et 20 cm de haut, plaquée à

la base des bords longs, encadre l'US 3) ; sédiment limoneux compact gris

(US 2) ; sédiment limoneux orangé, nodules de limon gris-ocre, charbons de

bois épars (US 1)

Mobilier : 2 tessons (Antiquité) (US 1). Porté par le défunt, l'objet 1 : en

bronze ? ; bague ; au milieu du creusement, presque sur le fond (US 3) /

localisation : comblement et objet porté (cf. **Annexe 5**, 2082-1)

Position strati. : à la limite nord de l'espace funéraire ; dans la même rangée

N-S que 2081-2082-2083-2084-2096-2155-2165-2164-2661-2259-2258

(sépultures en fosse).

Datation : fin VI^e s.-VII^e s. (bague).

2083

Sépulture en fosse / ensemble 1 / E-O

Dimensions : 2,40 m L / 0,90 m l / 0,05 m prof.

Description : fond de fosse légèrement trapézoïdale aux angles arrondis.

Remplissage : sédiment limoneux brun-orangé (US 1).

Mobilier : aucun

Position strati. : à la limite nord de l'espace funéraire ; dans la même rangée

N-S que 2081-2082-2083-2084-2096-2155-2165-2164-2661-2259-2258

(sépultures en fosse).

2084

Sépulture en fosse / ensemble 1 / E-O

Dimensions : 1,60 m min. L / 0,70 m l / 0,10 m prof.

Description : fond de fosse allongée quadrangulaire.

Remplissage : sédiment limoneux brun-orangé (US 1).

Mobilier : tessons (Antiquité) (US 1) / localisation : comblement

Position strati. : à la limite nord de l'espace funéraire ; dans la même rangée

N-S que 2081-2082-2083-2084-2096-2155-2165-2164-2661-2259-2258

(sépultures en fosse) ; probablement coupée par 2796 (sépulture en fosse),

installée dans son prolongement est.

2085

Sépulture en fosse / ensemble 1 / E-O

Dimensions : 2,60 m L / 0,82 m l / 0,10 m prof.

Description : fond de fosse allongée quadrangulaire. Fond avec une pente de l'ouest vers l'est.

Remplissage : sédiment limoneux brun clair (US 1).

Mobilier : objet 1 : prélèvement en motte de 2 fragments de fer entre lesquels 4 silex sont disposés de chant et alignés ; radiographie effectuée avant restauration. Résultats : 2 bagues, 1 lame de couteau, 1 fermoir d'aumônière, 4 silex à briquet, 1 fragment de forces (?) / localisation : objets portés (cf. **Annexe 5**, 2085-1 à 13)

Position strati. : Dans la même rangée N-S que 2073-2074-2806-2075

-2085 (sépultures en fosse) ; à la limite nord de l'espace funéraire.

Datation : VI^e s.

2087

Sépulture en fosse / ensemble 1 / E-O

Dimensions : 2,30 m L / 0,82 m l / 0,16 m max. prof.

Description : fosse rectangulaire aux angles arrondis. Fond plat. Parois obliques. Remplissage : sédiment limoneux brun-gris, charbons de bois et nodules de terre cuite épars (US 1)

Mobilier : aucun

Position strati. : coupe 2490 (creusement rectiligne dans le prolongement de 2087) ; dans la même rangée N-S que : 2072 -2076-2077-2087-2158

(sépultures en fosse) ; en limite nord de l'espace funéraire.

2089

Sépulture en fosse / ensemble 1 / E-O

Dimensions : 2,20 m L / 0,70 m l / 0,20 m prof.

Description : fosse allongée quadrangulaire, ancrée dans le sol. Fond plat. parois verticales.

Remplissage : hétérogène ; de bas en haut : sédiment limoneux gris, boulettes d'argile ocre-orangé (US 3 ; sur la totalité du fond ; épaisseur moyenne : 4 cm) ; sédiment limoneux brun très charbonneux (US 2).

Mobilier : aucun

Position strati. : auprès du fossé qui limite le nord de l'espace funéraire ; un peu en décalé vers l'ouest par rapport à la rangée N-S formée par 2081-

2082-2083-2796-2098-2155-2165-2164-2661-2259-2258 (sépultures en fosse) ; immédiatement au sud de 2084 (sépulture en fosse), avec laquelle elle est parallèle.

2091

Sépulture en fosse / ensemble 1 / E-O

Dimensions : 1,90 m L / 0,60 m l / 0,10 m prof.

Description : fond de fosse rectangulaire aux angles arrondis. Fond plat.

Remplissage : sédiment argileux brun, charbons de bois et petits fragments de terre cuite épars (US 1).

Mobilier : tesson (US 1) / localisation : comblement

Position strati. : sur la limite nord de l'espace funéraire ; dans le

prolongement à l'ouest de 2804 (sépulture en fosse).

2092

Sépulture en fosse / ensemble 1 / ONO-ESE

Dimensions : 2,50 m L / 0,90 m l / 0,30 m prof.

Description : fosse allongée quadrangulaire aux angles arrondis, bien ancrée dans le sol. Fond plat. Parois légèrement obliques. Présence d'un aménagement en bois attestée par les US 2 (remplissage de l'espace où le défunt a été déposé) et 4 (pour caler les planches posées de chant par l'extérieur). Couvercle très probable (d'où l'US 1). Dimensions estimées de cet aménagement : L = 2,10 m ; l = 0,55 m.

Remplissage : hétérogène ; de bas en haut : sédiment limoneux gris-ocre-blanc (US 4 ; sur le pourtour du creusement, et en partie médiane de la fosse d'installation commune avec 2804 ; hauteur moyenne : 0,16 m ; largeur moyenne : 0,25 m) ; sédiment limoneux gris-brun, petits charbons de bois épars (US 2 ; enserrée par l'US 4 ; épaisseur = 0,20 m) ; sédiment limoneux brun, petits charbons de bois épars (US 1 ; au dessus des 2 US précédentes ; épaisseur = 0,10 m).

Mobilier : tessons (Antiquité), 1 fragment de granit (US 1) /

localisation : comblement

Position strati. : postérieure à un chablis ; dans la même fosse d'installation que 2804 (sépulture en fosse) ; à l'angle N-E de l'espace funéraire, contre son fossé limite ; dans la même rangée N-S que 2092-2804 -2093 -2111 (sépultures en fosse).

2093

Sépulture en fosse / ensemble 1 / E-O

Dimensions : 2,60 m L / 0,86 m l / 0,32 m prof.

Description : fosse allongée quadrangulaire aux angles arrondis, bien ancrée dans le sol. Fond plat. Parois très légèrement obliques. L'US 1 forme une banquette de stabilisation d'un aménagement en bois : il y a 4 planches posées de chant le long des parois : L = 2 m ; l = 0,46 m. Ces dimensions sont inférieures à celles du creusement initial.

Remplissage : hétérogène : sédiment limoneux ocre-gris (US 1 ; substrat remanié ; le long de toutes les parois, sur une hauteur et une largeur moyennes de 20 cm) ; sédiment limoneux brun-gris, charbons de bois (US 2 ; enserrée par l'US 1).

Mobilier : oui / nature : 1 morceau de métal oxydé, tessons (US 2) /

localisation : comblement

Position strati. : en limite de l'espace funéraire, côté nord ; dans la même rangée N-S que 2092-2804 -2093 -2111 (sépultures en fosse).

2094

Sépulture en fosse / ensemble 1 / E-O

Dimensions : 2,40 m L / 0,80 m l / 0,22 m prof.

Description : Fosse rectangulaire aux angles arrondis. Fond plat.

Parois verticales.

Remplissage : sédiment limoneux brun foncé, nombreux charbons de bois centimétriques, petits fragments de terre cuite épars (US. 1)

Mobilier : tessons (I^e s. ap. J.-C.) (US 1) / localisation : comblement

Position strati. : en limite NE de l'espace funéraire ; fait partie de la rangée N-S 2094-2095-2097-2107 (sépultures en fosse).

2095

Sépulture en fosse / ensemble 1 / E-O

Dimensions : 1,60 m L / 0,66 m l / 0,14 m (O) à 0,26 m (E) prof.

Description : fosse rectangulaire aux angles arrondis, ancrée dans le sol. Fond plat, avec une pente de l'ouest vers l'est. Parois très légèrement obliques.

Remplissage : hétérogène, du fond vers le haut : sédiment limoneux gris

clair, charbons de bois épars (US 2) ; sédiment limoneux brun, nombreux charbons de bois, nodules de terre cuite (US 1).

Mobilier : oui / nature : 1 tesson (US 1) (néolithique-protohistoire) /

localisation : comblement

Position strati. : en limite N-E de l'espace funéraire ; fait partie de la rangée N-S 2094-2095-2097-2107 (sépultures en fosse).

2096

Sépulture en fosse / ensemble 1 / E-O

Dimensions : 2,66 m L / 0,90 m l / 0,22 m prof.

Description : fosse rectangulaire aux angles arrondis, bien ancrée dans le sol. Fond plat. Parois obliques. L'US 5 correspond probablement au fantôme d'un aménagement en bois. Si coffrage, dimensions : L = 2,60 m ; l = 0,50 m.

Remplissage : hétérogène : sédiment limoneux gris-ocre, (US 5, substrat remanié) ;

sédiment poudreux gris moucheté de brun et d'ocre, charbons de bois et fragments de terre cuite épars (US 4, entourée par l'US 5) ; sédiment limoneux compact gris clair (US 3, très localisée : sur l'US 5 côté N-E).

Mobilier : oui / nature : 1 tesson (US 5) (Antiquité) /

localisation : comblement

Position strati. : coupe le fossé 3300 (US.1 et 2) ; dans la même rangée N-S que 2081-2082-2083-2084-2096-2155-2165-2164-2661-2259-2258 (sépultures en fosse).

2097

sépulture en fosse / ensemble 1 / E-O

Dimensions : 1,90 m. lg. / 0,75 m. larg. / 0,10 m. prof.

Description : Fond de fosse allongée quadrangulaire très peu ancrée dans le sol.

Remplissage : sédiment limoneux brun clair, 1 fragment de calcaire (US.1).

Mobilier : oui / dépôt : torse/ nature : perles en verre mises au jour au niveau du torse (dont 1 à 3, le reste recueilli après tamisage), sauf la n°4 : extrémité orientale, milieu de la largeur. / localisation : objets portés (cf. **Annexe 5**

2097-1)

Position strati. : A proximité du fossé 2390 qui limite l'espace funéraire au nord ;

immédiatement au SO de 2099 (sépulture en fosse).

Datation : Perles : 2^e moitié du V^e s. au 1^e tiers du VI^e s.

2099

Sépulture en fosse / ensemble 1 / E-O

Dimensions : 2,44 m L / 0,84 m l / 0,26 m prof.

Description : fosse allongée quadrangulaire aux angles arrondis, bien ancrée dans le sol. Fond plat. Parois verticales. L'US 1 forme une banquette de stabilisation d'un aménagement en bois : il y a 4 planches posées de chant le long des parois : L = 2 m ; l = 0,40 m. Ces dimensions sont inférieures à celles du creusement initial. Couvercle très probable (d'où l'US 4). Avant le dépôt du défunt : de la cendre et des charbons sont répandus sur le fond de la fosse, moitié ouest (US 2). Pratique funéraire : purification.

Remplissage : hétérogène ; de bas en haut : sédiment charbonneux (US 2 ; sur le fond, côté ouest (L = 1 m ; ép. = 4 cm) ; extrémité ouest s'appuie sur l'US 1 ; recouvert par l'US 3) ; sédiment limoneux gris-blanc, rares charbons de bois, objet 1 et perles sur la base (US 3 ; est enserré par l'US 1 ; 8 cm d'épaisseur en moyenne ; sous l'US 4) ; sédiment limoneux brun-gris, charbons de bois, tessons (US 4 ; 20 cm d'épaisseur en moyenne ; recouvre les US 3 et 1) ; sédiment limoneux ocre-blanc compact, charbons de bois épars (US 1 ; substrat remanié ; le long de toutes les parois, sur une hauteur et une largeur moyennes de 12 cm).

Mobilier : objet 1 : amas prélevé en motte : os et bronze, avec un limon

brun foncé ; entre les jambes (base de l'US 3) ; indéterminé. Perles en verre, concentrées dans le quart N-O (tête et torse) (US 3). / localisation : objets portés et dépôt funéraire (cf. **Annexe 5**, 2099-1)

Position strati. : à proximité du fossé 2390 qui limite l'espace funéraire au nord ; immédiatement au N-E de 2097 (sépulture en fosse).

Datation : perles : 2^e moitié du v^e s.-fin vi^e s.

2101

Sépulture en fosse / ensemble 1 / E-O

Dimensions : 2,30 m L / 0,70 m l / 0,10 m prof.

Description : fond de fosse allongée quadrangulaire aux angles arrondis.

Remplissage : sédiment limoneux brun clair, petits charbons de bois épars (US 1).

Mobilier : aucun

Position strati. : postérieure à 2740 (fossé) ; en limite N-E de l'espace funéraire ; dans le prolongement ouest de 2102 (sépulture en fosse).

2102

Sépulture en fosse / ensemble 1 / E-O

Dimensions : 2,40 m L / 0,75 m l / 0,12 m prof.

Description : fond de fosse quadrangulaire aux angles arrondis. Fond plat. Parois obliques.

Remplissage : sédiment argileux ocre-gris, 1 caillou (US 1).

Mobilier : oui / dépôt : taille/ nature : 1 fragment de fer : au milieu de la longueur du creusement, à 10 cm du bord sud (US 1) / localisation : objet porté ? (cf. **Annexe 5**, 2102-1)

Position strati. : sur la limite nord de l'espace funéraire, angle N-E ; dans la même rangée N-S que 2102-2118-2119-2179-2182-2184-2185-2186-2266 (sépultures en fosse).

2103

Sépulture en fosse / ensemble 1 / NO-SE

Dimensions : 2,22 m L / 0,76 m (O) à 0,62 m (E) l / 0,22 m max. prof.

Description : fosse allongée trapézoïdale aux angles arrondis, ancrée dans le sol. Fond concave sur la longueur. Parois très légèrement obliques.

Remplissage : sédiment limoneux brun clair, petits charbons de bois épars (US 1).

Mobilier : aucun

Position strati. : dans l'angle N-E de l'espace funéraire ; contre le fossé-limite ; sépulture «isolée», dans le prolongement S-E de 2102 (sépulture en fosse).

2105

Sépulture en fosse / ensemble 2 / E-O

Dimensions : 1,70 m L / 0,60 m / 0,10 m prof.

Description : fond de fosse quadrangulaire. Fond plat. Parois verticales.

Remplissage : sédiment limoneux brun-gris (US 1).

Mobilier : aucun

Position strati. : en limite septentrionale de l'espace funéraire, dans l'angle N-E ; dans l'alignement O-E avec 2127 (sépulture en fosse).

2107

Sépulture en fosse / ensemble 1 / E-O

Dimensions : 1,56 m L / 0,74 m / 0,10 m prof.

Description : fond de fosse allongée quadrangulaire. Les dimensions restreintes sont probablement en relation avec le faible ancrage de la fosse dans le sol.

Remplissage : sédiment limoneux brun-gris (US 1).

Mobilier : aucun

Position strati. : en limite N-E de l'espace funéraire ; fait partie de la rangée

N-S 2094-2095-2097-2107 (sépultures en fosse).

2108

Sépulture en fosse / ensemble 1 / E-O

Dimensions : 3 m L / 0,90 m l / 0,12 m prof.

Description : fond de fosse allongée quadrangulaire aux angles arrondis. Longueur remarquable.

Remplissage : sédiment limoneux gris-ocre-blanc (US 1).

Mobilier : aucun

Position strati. : angle N-O coupé par 2610 (fossé) ; dans le groupe de fosses en limite N-E de l'espace funéraire ; dans la même rangée N-S : 2108-2157-2167-2168 (sépultures en fosse).

2111

Sépulture en fosse / ensemble 1 / E-O

Dimensions : 2,06 m L / 1 m l / 0,20 m prof.

Description : fosse allongée quadrangulaire aux angles arrondis, bien ancrée dans le sol. Fond plat. Parois très légèrement obliques. Un fragment de bois brûlé, mal conservé, est apparu en sommet de fosse : L = 0,30 m ; l = 0,10 m. Disposé suivant l'axe est-ouest, il est installé au milieu de la largeur de la fosse, à 0,60 m du bord ouest. Le sédiment sur lequel il repose présente de légères traces de chauffe.

Remplissage : sédiment limoneux brun clair, 1 fragment de bois brûlé en surface (US 1).

Mobilier : aucun

Position strati. : en limite de l'espace funéraire, côté nord ; dans la même rangée N-S que 2092-2093-2111 (sépultures en fosse).

2112

Sépulture en fosse / ensemble 1 / E-O

Dimensions : 2,10 m L / 0,66 m l / 0,13 m prof.

Description : fond de fosse allongée quadrangulaire.

Remplissage : sédiment limoneux brun clair (US 1).

Mobilier : aucun

Position strati. : fait partie de la rangée N-S : 2101-2112-2113-2172-2173 (sépultures en fosse).

2113

Sépulture en fosse / ensemble 1 / E-O

Dimensions : 2,30 m L / 0,80 m l / 0,12 m prof.

Description : Fond de fosse allongée quadrangulaire.

Remplissage : sédiment limoneux brun-gris (US 1).

Mobilier : aucun

Position strati. : postérieure à 2740 (fossé) ; fait partie de la rangée N-S : 2101-2112-2113-2172-2173 (sépultures en fosse).

2114

sépulture en fosse / ensemble 1 / ONO-ESE

Dimensions : 1,10 m L / 0,60 m l / 0,02 m prof.

Description : Fond de fosse allongée quadrangulaire. Les dimensions restreintes sont probablement en relation avec le faible ancrage de la fosse dans le sol.

Remplissage : sédiment limoneux brun-orangé (US 1).

Mobilier : aucun

Position strati. : en limite N-E de l'espace funéraire ; dans la même rangée distendue NS : 2803-2114-2174-2176-2305 (sépultures en fosse).

2118

sépulture en fosse / ensemble 1 / ONO-ESE

Dimensions : 1 m L / 0,50 m l / 0,02 m prof.

Description : Fond de fosse allongée quadrangulaire. Les dimensions restreintes sont probablement en relation avec le faible ancrage de la fosse dans le sol.

Remplissage : sédiment limoneux brun-orangé (US 1).

Mobilier : aucun

Position strati. : en limite N-E de l'espace funéraire; dans le prolongement Est de 2114 (sépulture en fosse) ; dans la même rangée N-S que 2118-2119-2177-2182-2184-2185-2186-2266 (sépultures en fosse).

2119

Sépulture en fosse / ensemble 1 / ONO-ESE

Dimensions : 0,80 m L / 0,40 m l / 0,02 m prof.

Description : Fond de fosse allongée quadrangulaire. Les dimensions restreintes sont probablement en relation avec le faible ancrage de la fosse dans le sol.

Remplissage : sédiment limoneux brun-orangé (US 1).

Mobilier : aucun

Position strati. : immédiatement au sud de 2118 (sépulture en fosse) ; dans la même rangée N-S que 2118-2119-2177-2182-2184-2185-2186-2266 (sépultures en fosse).

2121

Sépulture en fosse / ensemble 1 / ONO-ESE

Dimensions : 0,80 m L / 0,40 m l / 0,02 m prof.

Description : fond de fosse allongée quadrangulaire. Les dimensions restreintes sont probablement en relation avec le faible ancrage de la fosse dans le sol.

Remplissage : sédiment limoneux brun-orangé (US 1).

Mobilier : aucun

Position strati. : immédiatement à l'est de 2119 (sépulture en fosse).

2122

Sépulture en fosse / ensemble 1 / E-O

Dimensions : 2,27 m L / 0,95 m l / 0,10 m prof.

Description : fond de fosse allongée quadrangulaire.

Remplissage : sédiment argileux brun-gris (US 1).

Mobilier : aucun

Position strati. : dans la rangée NNE-SSO : 2123-2122-2183 (sépultures en fosse).

2123

Sépulture en fosse / ensemble 1 / ONO-ESE

Dimensions : 0,90 m L / 0,45 m l / 0,03 m prof.

Description : fond de fosse allongée quadrangulaire. Les dimensions restreintes sont probablement en relation avec le faible ancrage de la fosse dans le sol.

Remplissage : sédiment limoneux brun-orangé (US 1).

Mobilier : aucun

Position strati. : immédiatement à l'est de 2121 (sépulture en fosse) ; dans la rangée NNE-SSO : 2123-2122-2183 (sépultures en fosse).

2127

sépulture en fosse / ensemble 2 / E-O

Dimensions : 1,70 m L / 0,60 m l / 0,10 m prof.

Description : fond de fosse quadrangulaire. Fond plat. Parois verticales.

Remplissage : sédiment limoneux brun-gris (US 1).

Mobilier : aucun

Position strati. : en limite septentrionale de l'espace funéraire, dans l'angle N-E ; dans l'alignement est de 2105 (sépulture en fosse).

2128

Sépulture en fosse / ensemble 2 / NO-SE

Dimensions : 2,05 m L / 0,50 m l / 0,03 m prof.

Description : fond de fosse rectangulaire.

Remplissage : sédiment limoneux brun-orangé (US 1).

Mobilier : aucun

Position strati. : à l'extrême est de l'espace funéraire ; angle NE ; au sud de 2127 (sépulture en fosse).

2132

Sépulture en fosse / ensemble 2 / E-O

Dimensions : 2,20 m L / 0,70 m l / 0,30 (O) à 0,40 (E) m prof.

Description : fosse quadrangulaire aux angles arrondis. Fond plat, avec un pendage de l'ouest vers l'est. Parois verticales, sauf à l'extrémité orientale (paroi irrégulière). Les US 8 et 3 se localisent dans le tiers oriental de la fosse ; elles correspondent à l'emplacement de planches posées de chant. Les niveaux 4 et 6 comblent l'interstice existant entre ces planches et les bords de la fosse. Indices d'un aménagement en bois conservés dans le tiers oriental de la fosse : plan vraisemblablement trapézoïdal de cet aménagement : L = 2 m ; largeur connue seulement à l'est : 0,30 m.

Couvercle très probable (d'où l'US 1).

Remplissage : hétérogène : sédiment limono-argileux brun (US 1) ; sédiment limoneux brun argileux (US 2) ; sédiment argilo-limoneux gris (US 3) ; sédiment limono-argileux brun (US 4) ; sédiment limono-argileux brun, avec de nombreuses inclusions argileuses orangé (US 5) ; sédiment limoneux brun, concentration de bois pourri (US 6) ; sédiment argilo-limoneux gris (US 7) ; concentration rectiligne de restes ligneux (US 8 ; bois fossilisé).

Mobilier : aucun

Position strati. : dans la même rangée NE-SO que 2135-2716-2134-2718-2133-2132 (sépultures en fosse) ; coupe 2133 (sépulture en fosse) ; sur le chablis 3545 ; auprès de la limite orientale de l'espace funéraire.

Datation : v^e s. (bois) C14 : fragment de bois fossilisé (US 8) : 1570 ±30 BP, soit après calibrations : de 415 à 560 (95% de probabilité) (dont points d'intersection : 435, 460, 465, 490, 535) ; de 425 à 540 (68 % de probabilité) (Laboratoire Beta Analytic, échantillon Beta-379659).

2133

Sépulture en fosse / ensemble 2 / E-O

Dimensions : 2 m L / 0,40 m au moins l / 0,26 m prof.

Description : fosse quadrangulaire aux angles arrondis. Fond plat. Parois verticales à légèrement obliques.

Remplissage : sédiment limono-argileux brun (US 1).

Mobilier : aucun

Position strati. : dans la même rangée NE-SO que 2135-2716-2134-2718-2133-2132 (sépultures en fosse) ; coupée par 2132 (sépulture en fosse) ; sur le chablis 3545 ; auprès de la limite orientale de l'espace funéraire.

2134

Sépulture en fosse / ensemble 2 / ENE-OSO

Dimensions : 2,40 m L / 0,60 m l / 0,20 m prof.

Description : fosse quadrangulaire aux angles arrondis. Fond plat. Parois légèrement obliques.

Remplissage : sédiment limoneux brun légèrement orangé (US.1).

Mobilier : objet en fer oxydé (US 1). / localisation : comblement ? Objet porté (taille) ?

Position strati. : sur le chablis 3545 ; paroi nord accolée à 2716 (sépulture en fosse) ; paroi sud accolée à 2718 (sépulture en fosse) ; dans la même rangée NE-SO que 2135-2716-2134-2718-2133-2132 (sépultures en fosse) ; auprès de la limite orientale de l'espace funéraire.

2135

Sépulture en fosse / ensemble 2 / E-O

Dimensions : 2,44 m L / 0,70 m l / 0,10 m (O) à 0,20 m (E) prof.

Description : fosse quadrangulaire aux angles arrondis. Fond plat, avec un léger pendage de l'ouest vers l'est. Parois obliques.

Remplissage : sédiment limoneux brun-gris, concentration localisée de charbons de bois sur le fond auprès de l'angle S-E (US 1).

Mobilier : oui / nature : 1 fragment de tuile (US 1 ; sur le fond dans l'angle N-E) / localisation : comblement

Position strati. : coupe 3519 (fosse) ; dans la même rangée NE-SO que 2135-2716-2134-2718-2133-2132 (sépultures en fosse) ;

2138

Sépulture en fosse / ensemble 2 / E-O

Dimensions : 1,70 m L / 0,53 max. m l / 0,18 m prof.

Description : Fosse allongée ovale. Fond plat. Parois légèrement obliques.

Remplissage : sédiment limoneux brun clair, quelques charbons de bois et petits cailloux de quartz (US 1).

Mobilier : aucun

Position strati. : à la limite orientale de l'espace funéraire, dans l'angle N-E ; immédiatement à l'est de 2139 (sépulture en fosse).

2139

Sépulture en fosse / ensemble 2 / NO-SE

Dimensions : 1,80 m L / 0,60 m l / 0,15 m (O) à 0,22 m (E) prof.

Description : fosse quadrangulaire aux angles arrondis. Fond plat avec une pente légère de l'ouest vers l'est. Parois légèrement obliques.

Remplissage : sédiment limoneux brun foncé (US 1).

Mobilier : aucun

Position strati. : à la limite orientale de l'espace funéraire, dans l'angle NE ; immédiatement au nord de 2144 (sépulture en fosse).

2141

sépulture en fosse / ensemble 2 / NO-SE

Dimensions : 1,80 m L / 0,60 m l / 0,14 m prof.

Description : fosse allongée quadrangulaire, ancrée dans le sol. Fond plat. Parois légèrement obliques.

Remplissage : sédiment limoneux brun clair, quelques charbons de bois et petits cailloux de quartz (US 1).

Mobilier : aucun

Position strati. : coupe 2142 (chablis) ; à la limite orientale de l'espace funéraire, dans l'angle NE.

2143

Sépulture en fosse / ensemble 2 / E-O

Dimensions : 1,14 m L / 0,56 m l / 0,10 m prof.

Description : fond de fosse quadrangulaire aux angles arrondis. Fond en cuvette. Remplissage : sédiment argileux brun-gris, charbons de bois et petits cailloux de quartz épars (US 1).

Mobilier : aucun

Position strati. : à l'ouest de-et alignée avec 2211 (sépulture en fosse) ; dans l'angle N-E de l'espace funéraire.

2144

Sépulture en fosse / ensemble 2 / ONO-ESE

Dimensions : 2,20 m L / 0,72 m (O) à 0,60 m (E) l / 0,34 m prof.

Description : fosse trapézoïdale aux angles arrondis, ancrée dans le sol. Fond plat. Parois légèrement obliques. L'US 2 sert à stabiliser un aménagement en bois, au moins le long de la paroi sud, là où se concentrent les blocs.

La personne inhumée est ainsi déposée dans un espace de 2,10 m x 0,50 m environ.

Remplissage : hétérogène : sédiment limoneux brun, charbons de bois épars (US 1) ; sédiment limoneux compact brun orangé, 4 blocs de grès (US.2, parois sud et ouest, l = 0,20 m en moyenne).

Mobilier : aucun

Position strati. : à l'angle N-E de l'espace funéraire ; dans la même rangée N-S que 2239-2144-2212-2211-2209-2213-2214-2215-2216-2217-2287 (sépultures en fosse) ; cette rangée matérialise la limite NE de l'espace funéraire.

2145

Sépulture en fosse / ensemble 2 / ENE-OSO

Dimensions : 1,90 m L / 0,75 m l / 0,10 m prof.

Description : Fond de fosse quadrangulaire aux angles arrondis. Fond plat.

Remplissage : sédiment argileux ocre-gris, 1 caillou, 1 fragment de terre cuite (US 1).

Mobilier : aucun

Position strati. : installée dans l'angle NE de l'espace funéraire ; dernière sépulture à cet endroit.

2146

Sépulture en fosse / ensemble 1 / E-O

Dimensions : 1,46 m L / 0,54 m l / 0,06 m prof.

Description : fond de fosse rectangulaire.

Remplissage : sédiment limoneux brun-orangé (US 1).

Mobilier : aucun

Position strati. : en limite de l'espace funéraire : angle N-O ; sur un axe O-E, entre 2039 à l'ouest, et 2056 à l'est (sépultures en fosse) ; coupe 2420 = 2490 (fossé) ; coupé par 3673 (trou de poteau) ; dans la même rangée N-S que 2004-2659-2146-2042-2048-2795 2229 (sépultures en fosse).

2147

Sépulture en fosse / ensemble 1 / E-O

Dimensions : 2,20 m L / 0,80 m l / 0,05 m prof.

Description : fond de fosse grosso modo rectangulaire aux angles arrondis.

Nombreuses perturbations de fousseurs.

Remplissage : sédiment limoneux brun, charbons de bois épars (US 1).

Mobilier : aucun

Position strati. : entre 2069 à l'ouest et 2702 à l'est (sépultures en fosse).

2148

Sépulture en fosse / ensemble 1 / E-O

Dimensions : 1,80 m L / 0,70 m l / 0,15 m prof.

Description : Fosse allongée quadrangulaire aux angles arrondis. Fond plat.

Parois obliques.

Remplissage : sédiment limoneux gris-beige, rares charbons de bois (US 6).

Mobilier : oui / nature : tesson, 1 fragment de calcaire coquillier (US 6) /

localisation : comblement

Position strati. : fait partie de la rangée N-S 2815-2787-2148-2702-2234-2236-2237-2656-2314-2313 (sépultures en fosse) ; coupée par la paroi sud de 2787 (sépulture en fosse) ; entame le tiers ouest de 2792 (sépulture en fosse) ; peut-être contemporaine de 2788 (sépulture en fosse).

2149

Sépulture en fosse / ensemble 1 / E-O

Dimensions : 2,40 m L / 0,75 m l / 0,20 m prof.

Description : fosse allongée quadrangulaire, ancrée dans le sol. Fond plat.

Parois légèrement obliques.

Remplissage : sédiment limoneux brun clair, quelques charbons de bois et petits cailloux de quartz (US 1).

Mobilier : aucun

Position strati. : dans la même rangée N-S que 2061-2805-2062-2063-2064-2662-2078-2079-2149 (sépultures en fosse).

2153

Sépulture en fosse / ensemble 1 / ONO-ESE

Dimensions : 2,10 m L / 0,80 m l / 0,05 m prof.

Description fond de fosse allongée quadrangulaire aux angles arrondis.

Remplissage : sédiment argileux brun gris, petits fragments de terre cuite et de charbons de bois (US 1).

Mobilier : aucun

Position strati. : installée dans 2154 (chablis) ; entre 2158 au N-E et 2162 au S-O (sépultures en fosse).

2155

Sépulture en fosse / ensemble 1 / E-O

Dimensions : 2,64 m L / 0,90 m l / 0,35 m prof.

Description : fosse allongée quadrangulaire aux angles arrondis, très bien ancrée dans le sol. Fond plat, avec une légère pente de l'ouest vers l'est.

Parois verticales. Au niveau du décapage : présence d'une concentration de charbons de bois de forme rectangulaire, disposée dans l'axe de la fosse, avec des petits points d'argile rubéfiée : L = 1,20 m ; l = 0,20 m.

Probable trace d'un fragment de bois brûlé (qui appartient à un couvercle).

Remplissage : l'US 2 sert très probablement à caler des planches posées de chant. Dimensions supposées de l'aménagement en bois : L = 2,50 m ; l = 0,50 m.

Remplissage : hétérogène ; de bas en haut : sédiment argileux brun-orangé, petits charbons de bois très épars (US 2 ; à la base de la paroi sud et un peu de la paroi nord) ; sédiment limoneux brun à brun-gris, concentration localisée de charbons de bois en surface (US 1 ; contre l'US 2).

Mobilier : tessons (US 1) / localisation : comblement

Position strati. : dans la même rangée N-S que 2081-2082-2083-2084-2096-2155-2165-2164-2661-2259-2258 (sépultures en fosse).

2157

Sépulture en fosse / ensemble 1 / E-O

Dimensions : 2,10 m L / 0,64 m l / 0,12 m prof.

Description : fond de fosse allongée quadrangulaire.

Remplissage : sédiment argileux brun clair, petits charbons de bois épars (US 1).

Mobilier : aucun

Position strati. : dans la même rangée N-S : 2108-2157-2167-2168 (sépultures en fosse) ; à 1 rangée à l'ouest de 2263 (sépulture en fosse) ; à 10 m au N-O de 2263 (sépulture en fosse).

2158

Sépulture en fosse / ensemble 1 / E-O

Dimensions : 2,50 m L / 1 m l / 0,10 m prof.

Description : fond de fosse allongée quadrangulaire aux extrémités arrondies. Remplissage : sédiment argileux brun-gris, petits cailloux de schiste, petits fragments de terre cuite et de charbons de bois (US 1).

Mobilier : oui / dépôt : / nature : tesson (US 1) / localisation : comblement

Position strati. : installée dans 2154 (chablis) ; immédiatement au nord de 2153 (sépulture en fosse).

2159

Sépulture en fosse / ensemble 1 / E-O

Dimensions : 2,30 m L / 0,63 m l / 0,03 m prof.

Description : fond de fosse allongée quadrangulaire aux angles arrondis.

Remplissage : sédiment argileux brun-gris, petits fragments épars de terre cuite et de charbons de bois (US 1).

Mobilier : aucun

Position strati. : à deux rangées à l'ouest de 2257 (sépulture en fosse) ; dans la même rangée N-S que 2159-2161-2246-2248-2247 (sépultures en fosse).

2161

Sépulture en fosse / ensemble 1 / E-O

Dimensions : 2,60 m L / 0,90 m l / 0,18 m prof.

Description : fosse rectangulaire aux angles arrondis. Fond plat, avec une légère pente de l'ouest vers l'est. Parois obliques. Une banquette de stabilisation pour un aménagement en bois est envisageable le long de la paroi nord.

Remplissage : hétérogène : sédiment limoneux gris, charbons de bois et fragments de terre cuite épars (US 1) ; sédiment argileux gris-orangé, charbons de bois épars (US 2) ; sédiment argileux gris compact (US 3).

Le niveau 2 se situe le long de la paroi nord, sur une largeur moyenne de 20 cm ; le niveau 3, localisé le long de cette même paroi dans le quart NE, le recouvre. L'US 1, la première déposée, recouvre l'ensemble du fond.

Mobilier : aucun

Position strati. : dans la même rangée N-S que 2159-2161-2246-2248-2247 (sépultures en fosse).

2162

Sépulture en fosse / ensemble 1 / E-O

Dimensions : 2,40 m L / 0,80 m l / 0,18 m prof.

Description : fosse allongée quadrangulaire aux angles arrondis, ancrée dans le sol. Fond légèrement concave sur la longueur, avec une légère pente de l'ouest vers l'est. Parois légèrement obliques.

Remplissage : sédiment argileux brun-gris, petits fragments épars de terre cuite et de charbons de bois (US 1).

Mobilier : tessons (US 1) / localisation : comblement

Position strati. : à une rangée à l'ouest de 2257 (sépulture en fosse) ; au nord de 2253 (sépulture en fosse).

2163

Sépulture en fosse / ensemble 1 / E-O

Dimensions : 2,30 m L / 0,74 m l / 0,14 m prof.

Description : fosse allongée quadrangulaire aux angles arrondis, peu ancrée dans le sol. Fond plat.

Remplissage : sédiment limoneux brun-gris-orangé (US 1).

Mobilier : aucun

Position strati. : fait partie de la rangée N-S 2163-2255-2256-2257-(2327)-2326-2325 (sépultures en fosse).

2164

Sépulture en fosse / ensemble 1 / ONO-ESE

Dimensions : 2,36 m L / 0,74 m l / 0,16 m prof.

Description : fosse rectangulaire. Fond plat. Parois légèrement obliques.

Indices de la présence d'un aménagement en bois (planches posées de chant le long des parois, et sur le fond). Dimensions envisagées : L = 2,20 m ; l = 0,50 m.

Remplissage : hétérogène ; du bas vers le haut : sédiment limoneux gris-brun compact, rares charbons de bois (US 2 ; recouvre le fond de la fosse et les bords de la fosse sur une épaisseur moyenne de 10 cm ; enserre l'US.1) ; sédiment limoneux brun meuble, boulettes d'argile ocre-orangé, des blocs de quart et de grès, graviers (US 1).

Mobilier : objet 1 : en alliage ferreux oxydé ; à 5 cm au dessus du fond de la fosse, et à 30 cm de la paroi ouest. Au retour du laboratoire : 7 perles tubulaires métalliques ? / localisation : objets portés (cf. **Annexe 5**, 2164-1)

Position strati. : Installée dans 1477 (chablis) ; dans la même rangée N-S que 2081-2082-2083-2084-2096-2155-2165-2164-2661-2259-2258 (sépultures en fosse).

2165

Sépulture en fosse / ensemble 1 / E-O

Dimensions : 2,26 m L / 0,90 m l / 0,30 m prof.

Description : Fosse rectangulaire bien ancrée dans le sol. Parois verticales. Fond plat.

Remplissage : hétérogène ; du bas vers le haut : sédiment limoneux brun clair, boulettes d'argile ocre-orangé (US 2 ; recouvre le fond de la fosse sur une épaisseur moyenne de 10 cm) ; sédiment limoneux brun, boulettes d'argile ocre-orangé, petits fragments de charbons de bois et de terre cuite, nombreux petits blocs de quartz (US 1).

Mobilier : objet 1 : bracelet en verre, à 50 cm de l'angle N-O de la fosse; sur le fond. Localisation : objets portés (cf. **Annexe 5**, 2165-1)

Position strati. : installée dans 2166 (chablis) ; paroi nord coupe 3675 (trou de poteau ?) ; dans la même rangée N-S que 2081-2082-2083-2084-2096-2155-2165-2164-2661-2259-2258 (sépultures en fosse).

Datation : bracelet : v^e s.

2167

Sépulture en fosse / ensemble 1 / E-O

Dimensions : 2,24 m L / 0,80 m l / 0,16 m prof.

Description : fosse allongée quadrangulaire aux angles arrondis. Fond plat sur la longueur. Profil transversal en cuvette.

Remplissage : sédiment limoneux gris foncé, petits fragments de charbons de bois et de terre cuite épars (US 1).

Mobilier : aucun

Position strati. : installée dans 2166 (chablis) ; dans la même rangée N-S : 2108-2157-2167-2168 (sépultures en fosse) ; à 1 rangée à l'ouest de 2263 (sépulture en fosse).

2168

Sépulture en fosse / ensemble 1 / E-O

Dimensions : 2,40 m L / 0,80 m l / 0,20 m prof.

Description : fosse rectangulaire aux angles arrondis, bien ancrée dans le sol. Fond plat. Parois légèrement obliques.

Remplissage : sédiment limoneux gris-brun meuble, quelques charbons de bois et petits fragments de terre cuite, quelques petits cailloux et graviers de quartz (US 1).

Mobilier : aucun

Position strati. : dans la même rangée N-S que 2094-2095-2097-2107-2108-2157-2167-2168 (sépultures en fosse).

2169

Sépulture en fosse / ensemble 1 / E-O

Dimensions : 2,20 m L / 0,74 m l / 0,06 m prof.

Description : fond de fosse allongée quadrangulaire.

Remplissage : sédiment limoneux brun-gris charbonneux (US 1).

Mobilier : aucun

Position strati. : Installée dans 1477 (chablis) ; accolée à 2262 côté sud ; à 1 rangée à l'ouest de 2263 (sépulture en fosse) ; à 3,50 m au N-O de 2263 (sépulture en fosse).

2171

Sépulture en fosse / ensemble 1 / E-O

Dimensions : 2 m L / 0,64 m l / 0,20 m prof.

Description : fosse allongée quadrangulaire aux angles arrondis, ancrée dans le sol. Fond plat. Parois obliques. Profil transversal en cuvette.

Remplissage : sédiment limoneux brun, rares charbons de bois (US 1).

Mobilier : aucun

Position strati. : dans la même rangée N-S que 2171-2265-2264-2263 (sépultures en fosse) ; installée dans 1478 (chablis).

2172

sépulture en fosse / ensemble 1 / E-O

Dimensions : 2,20 m L / 0,70 m l / 0,08 m prof.

Description : fond de fosse allongée quadrangulaire.

Remplissage : sédiment limoneux brun-gris (US 1).

Mobilier : aucun

Position strati. : postérieure à 2740 (fossé) ; fait partie de la rangée N-S : 2101-2112-2113-2172-2173 (sépultures en fosse).

Datation :

2173

Sépulture en fosse / ensemble 1 / E-O

Dimensions : 2,35 m L / 0,60 m l / 0,15 m prof.

Description : fosse allongée quadrangulaire, peu ancrée dans le sol. Fond plat. Parois légèrement obliques.

Remplissage : sédiment limoneux brun-gris (US 1).

Mobilier : aucun

Position strati. : postérieure à 2740 (fossé) ; fait partie de la rangée N-S : 2101-2112-2113-2172-2173 (sépultures en fosse).

2174

Sépulture en fosse / ensemble 1 / E-O

Dimensions : 2,50 m L / 0,84 m l / 0,22 m prof.

Description : fosse allongée quadrangulaire aux angles arrondis et ancrée dans le sol. Fond plat. Parois légèrement obliques.

Remplissage : sédiment limoneux gris-brun (US 1).

Mobilier : 1 fragment de fer en surface du remplissage. Localisation : comblement

Position strati. : dans 1479 (chablis) ; dans la même rangée N-S que 2116-2115-2114-2174 (sépultures en fosse).

2176

Sépulture en fosse / ensemble 1 / E-O

Dimensions : 2,46 m L / 0,86 m (O) à 0,70 m (E) l / 0,30 m prof.

Description : fosse trapézoïdale aux angles arrondis. Fond plat en longitudinal et en cuvette en transversal. Parois légèrement obliques.

Remplissage : hétérogène : sédiment limoneux gris clair, quelques petits cailloux de quartz (US 2 ; sur le fond, épaisseur moyenne de 10 cm) ; sédiment limoneux moucheté ocre-gris-orange, charbons de bois et petits cailloux épars (US.).

Mobilier : aucun

Position strati. : creusée dans le chablis 1479 ; à environ 2 m au nord de 2305 (sépulture en fosse).

2177

Sépulture en fosse / ensemble 1 / E-O

Dimensions : 2,12 m L / 0,75 m l / 0,15 m prof.

Description : fond de fosse allongée quadrangulaire aux angles arrondis.

Remplissage : sédiment limoneux brun, petits fragments de charbons de bois et de terre cuite épars (US 1).

Mobilier : aucun

Position strati. : dans la même rangée N-S que 2118-2119-2177-2182-2184-2185-2186-2266 (sépultures en fosse).

2179

Sépulture en fosse / ensemble 1 / E-O

Dimensions : 2,30 m L / 0,74 m l / 0,20 m prof.

Description : fosse quadrangulaire aux angles arrondis. Fond plat sur la section longitudinale et en cuvette sur la section transversale. Parois légèrement obliques.

Remplissage : sédiment argileux brun-gris (US.1).

Mobilier : aucun

Position strati. : dans l'angle N-O de l'espace funéraire ; fait partie de la courte rangée N-S 2179-2461-2462 (sépultures en fosse).

2182

Sépulture en fosse / ensemble 1 / E-O

Dimensions : 2,22 m L / 0,80 m l / 0,15 m au max. prof.

Description : fosse rectangulaire aux angles arrondis. Fond en cuvette.

Parois obliques.

Remplissage : sédiment argileux brun moucheté d'orange (US 1).

Mobilier : 1 silex. Porté par le défunt, au niveau de la tête : 1 amas ferreux (non identifiable). Localisation : comblement et objet porté

Position strati. : Dans la même rangée N-S que 2118-2119-2177-2182-2184-2185-2186-2266 (sépultures en fosse).

2183

Sépulture en fosse / ensemble 1 / E-O

Dimensions : 1,22 m L / 0,65 m l / 0,04 m prof.

Description : Fond de fosse allongée quadrangulaire. Les dimensions restreintes sont probablement en relation avec le faible ancrage de la fosse dans le sol.

Remplissage : sédiment limoneux brun-orangé (US 1).

Mobilier : aucun

Position strati. : Installée dans le prolongement oriental de 2182 (sépulture en fosse).

2184

Sépulture en fosse / ensemble 1 / E-O

Dimensions : 1,80 m L / 0,54 m l / 0,14 m prof.

Description : fosse allongée quadrangulaire aux angles arrondis, peu ancrée dans le sol. Fond plat. Parois verticales.

Remplissage : sédiment limoneux brun, petits fragments épars de charbons de bois (US 1).

Mobilier : aucun

Position strati. : dans la même rangée N-S que 2118-2119-2177-2182-2184-2185-2186-2266 (sépultures en fosse).

2185

Sépulture en fosse / ensemble 1 / E-O

Dimensions : 2,20 m L / 0,75 m l / 0,24 m prof.

Description : fosse allongée quadrangulaire aux angles arrondis, ancrée dans le sol. Fond plat. Parois verticales.

Remplissage : sédiment limoneux brun, petits fragments épars de charbons de bois (US 1).

Mobilier : aucun

Position strati. : dans la même rangée N-S que 2118-2119-2177-2182-2184-2185-2186-2266 (sépultures en fosse).

2186

Sépulture en fosse / ensemble 1 / E-O

Dimensions : 1,60 m L / 0,78 m l / 0,22 m prof.

Description fosse quadrangulaire aux angles arrondis bien ancrée dans le sol. Fond plat. Parois obliques. Présence d'un léger surcreusement localisé dans la moitié sud de la fosse.

Remplissage : sédiment limono-argileux brun-gris, boulettes d'argile orangée et gris-bleu, charbons de bois épars, quelques cailloux, tessons, fragments de fer (US 1).

Mobilier : objet 1 : sur le fond, dans l'angle S-E ; alliage ferreux ; 2 fragments : clou. Localisation : comblement (cf. **Annexe 5**, 2186-1)

Position strati. : dans la même rangée N-S que 2118-2119-2177-2182-2184-2185-2186-2266 (sépultures en fosse).

2187

Sépulture en fosse / ensemble 1 / E-O

Dimensions : 1,25 m L / 0,62 m l / 0,03 m prof.

Description : fond de fosse rectangulaire.

Remplissage : sédiment limoneux brun-orangé (US 1).

Mobilier : aucun

Position strati. : dans le prolongement ouest de 2188 (sépulture en fosse).

2188

Sépulture en fosse / ensemble 1 / E-O

Dimensions : 2,30 m L / 0,65 m (O) à 0,50 m (E) l / 0,10 m prof.

Description : fond de fosse trapézoïdale aux angles arrondis. Fond plat sur la section longitudinale et en cuvette sur la section transversale. Parois légèrement obliques.

Remplissage : sédiment argileux brun, nodules de limon orangé, charbons de bois et petits cailloux de quartz épars (US 1).

Mobilier : aucun

Position strati. : dans la même rangée N-S que 2191-2189-2188-2268-2267 (sépultures en fosse).

2189

Sépulture en fosse / ensemble 1 / E-O

Dimensions : 2,43 m L / 0,68 m l / 0,02 m prof.

Description : fond de fosse rectangulaire.

Remplissage : sédiment limoneux brun, petits fragments épars de charbons de bois (US1).

Mobilier : aucun

Position strati. : dans la même rangée N-S que 2191-2189-2188-2268-2267-2271-2269 (sépultures en fosse).

2191

Sépulture en fosse / ensemble 1 / ONO-ESE

Dimensions : 1,84 m L / 0,60 m l / 0,15 m prof.

Description : fond de fosse d'un ovale très allongé. Fond plat, avec une légère pente de l'ouest vers l'est. Parois légèrement obliques.

Remplissage : sédiment limoneux brun-gris, charbons de bois et fragments de terre cuite épars (US 1).

Mobilier : aucun

Position strati. : Installée partiellement sur un chablis ; dans la même rangée N-S que 2191-2189-2188-2268-2267 (sépultures en fosse).

2192

Sépulture en fosse / ensemble 3 / ONO-ESE

Dimensions : 2,44 m L / 0,80 m l / 0,12 m prof.

Description : fosse allongée quadrangulaire aux angles arrondis. Fond plat, avec une légère pente de l'ouest vers l'est. Parois obliques.

Remplissage : hétérogène ; du bas vers le haut : sédiment limoneux brun-gris (US 1) ; sédiment limono-argileux brun-beige, petits cailloux épars (US 2).

Mobilier : aucun

Position strati. : vers la limite N-e l'espace funéraire ; dans un groupe de fosses faiblement ancrées dans le sol ; dans la même rangée N-S : 2194-2193-2192-2275-2273 (sépultures en fosse).

2193

Sépulture en fosse / ensemble 3 / NO-SE

Dimensions : 2,10 m L / 0,55 m (O) à 0,70 m (E) l / 0,12 m prof.

Description : fond de fosse trapézoïdale.
Remplissage : sédiment limoneux gris-beige (US 1).
Mobilier : aucun
Position strati. : paroi nord accolée à 2194 (sépulture en fosse) ; dans la même rangée N-S que 2194-2193-2192-2275-2273 (sépultures en fosse).

2194

Sépulture en fosse / ensemble 3 / NO-SE
Dimensions : 2,10 m L / 0,50 m (O) à 0,70 m (E) l / 0,14 m prof.
Description : fond de fosse trapézoïdale.
Remplissage : sédiment limoneux gris-blanc (US 1).
Mobilier : aucun
Position strati. : Paroi sud accolée à 2193 (sépulture en fosse) ; dans la même rangée N-S que 2194-2193-2192-2275-2273 (sépultures en fosse).

2195

Sépulture en fosse / ensemble 1 / E-O
Dimensions : 0,95 m L / 0,40 m l / 0,03 m prof.
Description : fond de fosse ovale.
Remplissage : sédiment limoneux brun-gris (US 1).
Mobilier : aucun
Position strati. : dans l'angle N-O de l'espace funéraire ; dans la même rangée N-S que 2016-2015-2195 (sépultures en fosse).

2197

Sépulture en fosse / ensemble 3 / NO-SE
Dimensions : 1,98 m L / 0,70 m l / 0,08 m prof.
Description : fond de fosse allongée quadrangulaire aux angles arrondis.
Fond plat. Parois obliques.
Remplissage : sédiment limoneux gris, charbons de bois épars, petits fragments de terre cuite, quelques graviers de quartz (US 1).
Mobilier : 1 tesson (Antiquité) et objet 1 : près paroi sud, quart est ; fragment de fer non identifiable (US 1) / localisation : comblement (cf. **Annexe 5**, 2197-1)
Position strati. : installée dans 3664 (chablis) ; vers la limite N-E de l'espace funéraire ; dans la rangée N-S : 2197-2276-2282-2281-2277-2278 (sépultures en fosse).

2198

Sépulture en fosse / ensemble 3 / ONO-ESE
Dimensions : 2,10 m L / 0,73 m l / 0,18 m prof.
Description : fosse quadrangulaire aux angles arrondis. Fond plat. Parois légèrement obliques.
Remplissage : sédiment limoneux brun-gris, charbons de bois et fragments de terre cuite épars (US 1).
Mobilier : oui / nature : 2 tessons (2^e moitié 1^{er} s. ap. J.-C.) (US 1).
Localisation : comblement
Position strati. : dans la même rangée NE-SO que 2203-2218-2198-2283-2284-2279 (sépultures en fosse).

2199

Sépulture en fosse / ensemble 3 / NO-SE
Dimensions : 2,10 m L / 0,74 m l / 0,10 m prof.
Description : fond de fosse allongée quadrangulaire aux angles arrondis.
Fond plat avec une pente de l'ouest vers l'est. Parois obliques.
Remplissage : sédiment argileux brun-gris, quelques petits cailloux, 1 objet en fer (US 1).
Mobilier : objet 1 : 1 boucle en fer très oxydé ; au milieu de la largeur dans le quart ouest de la fosse. / localisation : objets portés (cf. **Annexe 5**, 2199-1)
Position strati. : Immédiatement au sud de 2201 (sépulture en fosse).

Datation : milieu v^e s.-début vii^e s. (objet).

2201

Sépulture en fosse / ensemble 3 / NO-SE

Dimensions : 2,13 m L / 0,64 m l / 0,15 m prof.

Description : Fond de fosse quadrangulaire aux angles arrondis. Fond plat. Parois légèrement obliques.

Remplissage : sédiment limoneux brun-gris, petits cailloux de quartz épars (US 1).

Mobilier : aucun

Position strati. : installée partiellement sur un chablis ; immédiatement au N-E de 2199 (sépulture en fosse) ; à proximité de l'angle N-E de l'espace funéraire.

2203

Sépulture en fosse / ensemble 3 / NO-SE

Dimensions : 1,85 m L / 0,72 m l / 0,09 m prof.

Description : fond de fosse rectangulaire.

Remplissage : sédiment limoneux brun-gris, petits cailloux (US 1).

Mobilier : aucun

Position strati. : vers la limite orientale de l'espace funéraire ; dans la même rangée NE-SO que 2203-2218-2198-2283-2284-2279 (sépultures en fosse).

2204

Sépulture en fosse / ensemble 3 / NO-SE

Dimensions : 1,80 m L / 0,70 m l / 0,20 m prof.

Description : fosse allongée quadrangulaire aux angles arrondis. Fond plat. Parois légèrement obliques.

Remplissage : sédiment limoneux brun-gris, petits fragments épars de charbons de bois.

Mobilier : aucun

Position strati. : postérieure à 2720 (fossé) ; sépulture « isolée », dans l'angle N-E de l'espace funéraire.

2205

Sépulture en fosse / ensemble 2 / ONO-ESE

Dimensions : 2 m L / 0,55 m l / 0,18 m prof.

Description : fosse quadrangulaire aux angles arrondis, ancrée dans le sol. Fond plat. Parois légèrement obliques.

Remplissage : sédiment limoneux brun-gris clair, petits charbons de bois épars (US 1).

Mobilier : aucun

Position strati. : Immédiatement au sud de 2206 (sépulture en fosse) ; dans le prolongement ouest de 2208 (sépulture en fosse) ; à proximité de la limite N-E de l'espace funéraire.

2206

Sépulture en fosse / ensemble 2 / ONO-ESE

Dimensions : 2,20 L / 0,70 m l / 0,20 m (O) à 0,30 m (E) prof.

Description : fosse quadrangulaire ancrée dans le sol. Fond plat. Parois verticales, hormis le petit côté oriental plutôt oblique. US 2 : la position des 6 blocs de grès contre les parois sud et nord et la position de cette US dans la fosse supposent qu'il y eu un aménagement en bois dans la fosse. L'US 1 comble l'espace enserré par cet aménagement. Donc dimensions du coffrage : L = 1,96 m ; l = 0,40 m.

Remplissage : hétérogène : sédiment limoneux brun-gris clair, petits charbons de bois épars (US 1) ; 6 blocs de grès, sédiment limono-argileux brun clair, nombreuses boulettes d'argile orangée (US 2).

Mobilier : tesson (US 1) / localisation : comblement

Position strati. : au niveau de l'angle N-E de l'espace funéraire ; parallèle à

2205 (sépulture en fosse).

2207

Sépulture en fosse / ensemble 2 / E-O

Dimensions : 2,10 m L / 0,70 m l / 0,11 m prof.

Description : fond de fosse quadrangulaire aux angles arrondis.

Remplissage : sédiment limoneux brun-gris clair, petits charbons de bois épars (US 1)

Mobilier : aucun

Position strati. : immédiatement à l'est de 2206 (sépulture en fosse) ; immédiatement au nord de 2208 (sépulture en fosse) ; postérieure à 1463 (chablis).

2208

Sépulture en fosse / ensemble 2 / ENE-OSO

Dimensions : 2,25 m L / 0,52 m l / 0,16 m prof.

Description : Fosse rectangulaire, peu ancrée dans le sol. Fond plat.

Parois obliques.

Remplissage : sédiment limoneux brun-gris clair, petits charbons de bois épars (US.1).

Mobilier : aucun

Position strati. : immédiatement à l'est de 2205 (sépulture en fosse) ; immédiatement au sud de 2207 (sépulture en fosse).

2209

Sépulture en fosse / ensemble 2 / E-O

Dimensions : 1,80 m L / 0,54 m l / 0,16 m prof.

Description : fosse rectangulaire, peu ancrée dans le sol. Fond plat. Parois obliques. Remplissage : sédiment limoneux brun-gris clair, petits charbons de bois épars (US 1).

Mobilier : aucun

Position strati. : entre 2211 au nord et 2213 au sud (sépultures en fosse) ; dans la même rangée N-S que 2139-2144-2212-2211-2209-2213-2214-2215-2216 (sépultures en fosse) ; sur la limite orientale de l'espace funéraire.

2211

Sépulture en fosse / ensemble 2 / E-O

Dimensions : 1,94 m L / 0,70 m l / 0,26 m prof.

Description : fosse quadrangulaire aux angles arrondis. Fond plat. Parois légèrement obliques. L'US 2 sert à stabiliser un aménagement en bois.

Remplissage : hétérogène : sédiment argileux gris-clair, 5 blocs de grès et 1 fragment de brique posés de chant contre les petits côtés (US 2) ; sur tout le pourtour ; 6 cm d'épaisseur et 12 cm de haut) ; sédiment limoneux brun clair, quelques charbons de bois et petits cailloux de quartz (US 1).

Mobilier : aucun

Position strati. : à l'est de et alignée avec 2143 (sépulture en fosse) ; dans l'angle N-E de l'espace funéraire.

2212

Sépulture en fosse / ensemble 2 / E-O

Dimensions : 1,57 m L / 0,60 m l / 0,10 m prof.

Description : fond de fosse allongée ovale.

Remplissage : sédiment limoneux brun-gris clair, petits charbons de bois épars (US 1).

Mobilier : aucun

Position strati. : entre 2144 au nord et 2211 au sud (sépultures en fosse) ; dans la même rangée N-S que 2139-2144-2212-2211-2209-2213-2214-2215-2216 (sépultures en fosse) ; sur la limite orientale de l'espace funéraire.

2213

Sépulture en fosse / ensemble 2/3 / E-O

Dimensions : 2 m L / 0,60 m / 0,34 m prof.

Description : fosse quadrangulaire aux angles arrondis. Fond plat avec une pente légère de l'ouest vers l'est. Parois légèrement obliques. L'US 2 sert à stabiliser un aménagement en bois.

Remplissage : hétérogène : sédiment limoneux brun (US 1) ; sédiment limoneux compact brun orangé, 6 blocs de grès (petits côtés et paroi sud) (US 2, l = 0,10 m en moyenne).

Mobilier : aucun

Position strati. : à l'angle N-E de l'espace funéraire ; dans la même rangée N-S que 2239-2144-2212-2211-2209-2213-2214-2215-2216-2217-2287 (sépultures en fosse) ; cette rangée matérialise la limite N-E de l'espace funéraire.

2214

Sépulture en fosse / ensemble 2/3 / E-O

Dimensions : 2,07 m L / 0,67 m l / 0,15 m prof.

Description : fosse rectangulaire, peu ancrée dans le sol. Fond plat. Parois obliques. Remplissage : sédiment limoneux brun-gris clair, petits charbons de bois épars (US 1).

Mobilier : aucun

Position strati. : entre 2214 au nord et 2216 au sud (sépultures en fosse) ; dans la même rangée N-S que 2139-2144-2212-2211-2209-2213-2214-2215-2216 (sépultures en fosse) ; sur la limite orientale de l'espace funéraire.

2215

Sépulture en fosse / ensemble 2/3 / E-O

Dimensions : 1,70 m L / 0,60 m l / 0,16 m (O) à 0,24 m (E) prof.

Description : fosse quadrangulaire aux angles arrondis. Fond plat avec une pente légère de l'ouest vers l'est. Parois légèrement obliques.

Remplissage : sédiment limoneux brun foncé (US 1).

Mobilier : aucun

Position strati. : coupe 2720 (fossé) ; dans la même rangée N-S que 2239-2144-2212-2211-2209-2213-2214-2215-2216-2217-2287 (sépultures en fosse) ; cette rangée matérialise la limite NE de l'espace funéraire.

2216

Sépulture en fosse / ensemble 2/3 / E-O

Dimensions : 2,08 m L / 0,60 m l / 0,44 m (O) à 0,52 m (E) prof.

Description : fosse quadrangulaire aux angles arrondis. Fond plat avec une pente légère de l'ouest vers l'est. Parois légèrement obliques. L'US 2 sert probablement à stabiliser un aménagement en bois (planche posée de chant). Les blocs sont posés de chant. La personne inhumée est ainsi déposée dans un espace de 1,70 m de long pour 0,40 m de large environ.

Remplissage : hétérogène : du bas vers le haut : sédiment argileux gris, nodules de limon orangé (US 3, 10 cm d'épaisseur, sur la totalité du fond ; s'appuie sur l'US 2) ; sédiment limoneux compact brun orangé, 3 blocs de grès (parois nord, est et sud) (US 2, l = 0,10 m en moyenne) ; sédiment limoneux brun (US 1).

Mobilier : aucun

Position strati. : sur le fossé 2720 ; à l'angle NE de l'espace funéraire ; dans la même rangée N-S que 2239-2144-2212-2211-2209-2213-2214-2215-2216-2217-2287 (sépultures en fosse) ; cette rangée matérialise la limite N-E de l'espace funéraire.

2217

Sépulture en fosse / ensemble 2/3 / ONO-ESE

Dimensions : 2,34 m L / 0,50 m (O) à 0,30 m (E) l / 0,12 m prof.

Description : fond de fosse d'un ovale allongé. Fond en cuvette.
Remplissage : sédiment limoneux brun, nodules de limon orangé (US 1).
Mobilier : aucun
Position strati. : à l'angle NE de l'espace funéraire ; dans la même rangée N-S que 2239-2144-2212-2211-2209-2213-2214-2215-2216-2217-2287 (sépultures en fosse) ; cette rangée matérialise la limite N-E de l'espace funéraire.

2218

Sépulture en fosse / ensemble 3 / ONO-ESE
Dimensions : 1,04 m L / 0,54 m l / 0,02 m prof.
Description : fond de fosse allongée quadrangulaire.
Remplissage : sédiment limoneux gris, boulettes d'argile ocre-orangé (US 1).
Mobilier : aucun
Position strati. : immédiatement au S-O de 2203 (sépulture en fosse) ; vers la limite orientale de l'espace funéraire ; dans la même rangée NE-SO que 2203-2218-2198-2283-2284-2279 (sépultures en fosse).

2219

Sépulture en fosse / ensemble 2/3 / E-O
Dimensions : 2,40 m L / 0,80 m (O) à 0,70 m (E) l / 0,50 m (O) à 0,60 m (E) prof.
Description : fosse trapézoïdale aux angles arrondis. Fond plat avec une pente légère de l'ouest vers l'est. Parois légèrement obliques. L'US 3 sert probablement de base à un plancher. La présence de bois fossilisé immédiatement au dessus de ce niveau contre les petits côtés conforte cette hypothèse. Ce bois suppose aussi l'existence de planches posées de chant. Un couvercle est aussi fort possible, au niveau de la jonction des US 1 et 2. Estimation des dimensions de l'aménagement en bois : L = 2 m ; l = 0,60 m en moyenne (P plancher = 0,48 m).
Remplissage : hétérogène : du bas vers le haut : sédiment poudreux gris clair, fragments de bois fossilisé (US 4 ; 10 cm d'épaisseur en moyenne) ; sédiment argileux compact gris clair, 5 blocs de grès posés de chant (4 contre la paroi sud, 1 contre la paroi nord), traces de bois pourri contre la paroi ouest (US 3 ; encadre l'US 4) ; sédiment limoneux compact brun clair, nodules de limon orangé (US 2 ; sur US 3 et 4) ; sédiment limoneux brun, petits fragments de terre cuite épars, concentration de charbons de bois angle N-O (US 1).
Mobilier : 1 tesson (US 2) / localisation : comblement
Position strati. : installée dans le prolongement est de 2214 (sépulture en fosse) ; à la limite orientale de l'espace funéraire.
Datation : bois : 1^{ère} moitié VII^e s (± 640)
C14 : morceau de bois fossilisé (US 4) : 1420 ±30 BP, soit après calibrations : de 595 à 660 (à 95 % de probabilité) ; (dont point d'intersection : 640) ; de 610 à 650 (68 % de probabilité) (Laboratoire Beta Analytic, échantillon Beta-379660).

2221

Sépulture en fosse / ensemble 1 / E-O
Dimensions : 2,30 m L / 0,70 m l / 0,10 m prof.
Description : fond de fosse ; plan quadrangulaire.
Remplissage : sédiment limoneux brun-gris, charbons de bois épars, 1 fragment de fer oxydé (clou ?) (US 1).
Mobilier : dépôt : tête, torse/ nature : 787 perles en verre et en ambre, 1 bague en verre (dans la moitié ouest de la fosse) / localisation : objets portés (cf. **Annexe 5**, 2221-1 à 3)
Position strati. : dans la même rangée que 2023-2024-2025-2722-2026-2221-2222 (sépultures en fosse) ; en limite de l'espace funéraire, angle NO.
Datation : perles : 2^e moitié V^e s.-1^{er} tiers VI^e s.

2222

Sépulture en fosse / ensemble 1 / E-O

Dimensions : 2,30 m L / 0,80 m l / 0,12 m prof.

Description : fond de fosse quadrangulaire aux angles arrondis. Très perturbé par des galeries de fousseurs.

Remplissage : sédiment argileux brun, petits cailloux de quartz, charbons de bois épars (US 1).

Mobilier : oui / dépôt : tête / nature : monnaie ; obole à Charon ; perle en verre. Localisation : dépôt funéraire et objet porté (cf. **Annexe 5**, 2222-1)

Position strati. : dans la même rangée que 2023-2024-2025-2722-2026-

2221-2222 (sépultures en fosse) ; en limite de l'espace funéraire, angle N-O.

Datation : milieu-dernier 1/4 v^e s. (monnaie).

2223

Sépulture en fosse / ensemble 1 / ONO-ESE

Dimensions : 2,37 m L / 0,70 m l / 0,10 m prof.

Description : fond de fosse allongée quadrangulaire, aux angles arrondis.

Remplissage : sédiment limoneux brun, petits fragments épars de charbons de bois et de terre cuite (US 1).

Mobilier : aucun

Position strati. : immédiatement au S-E de 2221 et de 2222 (sépultures en fosse) ; dans la rangée NNE-SSO 2031-2029-2027-2044-2223 (sépultures en fosse) ; vers la limite occidentale de l'espace funéraire.

2227

Sépulture en fosse / ensemble 1 / NO-SE

Dimensions : 2,50 m L / 0,90 m l / 0,20 m prof.

Description : fosse allongée quadrangulaire aux angles arrondis, ancrée dans le sol. Fond plat, avec une légère pente de l'ouest vers l'est. Parois légèrement obliques.

Remplissage : sédiment limoneux beige-blanchâtre très compact, boulettes d'argile ocre-orangé, petits fragments épars de charbons de bois (US 1).

Mobilier : aucun

Position strati. : en limite N-O de l'espace funéraire ; postérieure à 3510 (fossé) ; sépulture « isolée » ; au S-E de 2044 (sépulture en fosse).

2229

Sépulture en fosse / ensemble 1 / NO-SE

Dimensions : 2,20 m L / 0,76 m l / 0,14 m prof.

Description : fosse allongée quadrangulaire aux angles arrondis, peu ancrée dans le sol. Fond légèrement irrégulier. Parois obliques.

Remplissage : sédiment limoneux brun, petits fragments épars de charbons de bois et de terre cuite (US 1).

Mobilier : tessons (US 1). Localisation : comblement

Position strati. : dans la même rangée N-S que 2004-2659-2146-2042-

2048-2795-2229-2785-2309-2371-2351-2346 (sépultures en fosse).

2231

Sépulture en fosse / ensemble 1 / NO-SE

Dimensions : 2,60 m L / 0,90 m (O) à 0,80 m (E) l / 0,22 m prof.

Description : fosse allongée trapézoïdale aux angles arrondis, ancrée dans le sol. Fond plat. Parois obliques.

Remplissage : sédiment limoneux brun, petits fragments épars de charbons de bois et de terre cuite (US 1).

Mobilier : aucun

Position strati. : dans la même rangée N-S que 2069-2232-2231-2312-2311 (sépultures en fosse) ; en partie installée dans 1502 (chablis).

2232

Sépulture en fosse / ensemble 1 / NO-SE

Dimensions : 2,30 m L / 0,90 m (O) à 0,70 m (E) l / 0,14 m prof.
Description : fosse allongée trapézoïdale aux angles arrondis, peu ancrée dans le sol. Fond légèrement irrégulier. Parois obliques.
Remplissage : sédiment limoneux brun-gris, quelques boulettes d'argile ocre-orangé, rares fragments de charbons de bois et de terre cuite (US 1).
Mobilier : oui / nature : tessons (Antiquité) (US 1). Localisation : comblement
Position strati. : dans la même rangée N-S que 2069-2232-2231-2312-2311 (sépultures en fosse).

2234

Sépulture en fosse / ensemble 1 / E-O
Dimensions : 2,40 m L / 0,70 m l / 0,10 m prof.
Description : fond de fosse rectangulaire aux angles arrondis. Fond plat.
Remplissage : sédiment limoneux gris clair (US 1).
Mobilier : aucun
Position strati. : accolée au bord sud de 2702 (sépulture en fosse) ; en plan, semble couper 2703 (sépulture en fosse) ; trou de poteau 3376 peut-être postérieur ; fait partie de la rangée N-S 2815 2787-2148-2702-2234 -2236-2237-2656 -2314-2313 (sépultures en fosse).

2235

Sépulture en fosse / ensemble 1 / E-O
Dimensions : 2 m L / 0,50 m l / 0,04 m prof.
Description : fond de fosse allongée quadrangulaire.
Remplissage : sédiment limoneux brun clair (US 1).
Mobilier : 1 silex (US 1). Localisation : comblement
Position strati. : en partie installée dans 1502 (chablis) ; dans la rangée N-S 2791-2788-2148-2234-2235-2236-2237-2314-2313 (sépultures en fosse).

2236

Sépulture en fosse / ensemble 1 / E-O
Dimensions : 2,30 m L / 0,75 m l / 0,10 à 0,30 m prof.
Description : longueur de la fosse = 3,10 m au décapage, puis 2,30 m à -5 cm. Fosse quadrangulaire aux angles arrondis, ancrée dans le sol. Fond ± plat avec une pente de l'ouest vers l'est. Fragment de bois brûlé en sommet de décapage (probable morceau de planche): dimensions : L max. = 1,30 m, l = 0,24 m.
Remplissage : Décapage : concentration allongée de charbons de bois au milieu du creusement ; petit rond de rubéfaction contre bord nord de la concentration. Sédiment limoneux brun-gris, charbons de bois épars, tessons (US.1).
Mobilier : dépôt : torse et taille. Perles en verre ; 1 bague en bronze (sur fond) / localisation : objets portés (cf. **Annexe 5**, 2236-1 et 2)
Position strati. : milieu de la moitié nord de l'espace funéraire ; dans la même rangée N-S que : 2815-2788-2148-2702-2234-2236-2237-2656 -2314-2313 (sépultures en fosse).
Datation : (perles) 2^e moitié du v^e s.-fin vi^e s.

2237

Sépulture en fosse / ensemble 1 / E-O
Dimensions : 2,22 m L / 0,70 m l / 0,10 m prof.
Description : fond de fosse quadrangulaire aux angles arrondis. Fond plat.
Remplissage : sédiment limoneux gris, charbons de bois épars (US. 1).
Mobilier : aucun
Position strati. : fait partie de la rangée N-S 2815-2787-2148-2702-2234 -2236-2237-2656 -2314-2313 (sépultures en fosse).

2238

Sépulture en fosse / ensemble 1 / E-O

Dimensions : 2,28 m L / 0,60 m l / 0,10 m (O) à 0,20 m (E) prof.

Description : fosse rectangulaire aux angles arrondis. Fond plat, avec une pente de l'ouest vers l'est. Parois obliques.

Remplissage : sédiment argileux orangé-gris (US 1).

Mobilier : aucun

Position strati. : installée en grande partie dans 2704 (sépulture en fosse) ; coupée par 2239 (sépulture en fosse) ; dans la même rangée N-S 2242-2245 (?) - 2244-2238-2241-2316-2317 (sépultures en fosse).

2239

Sépulture en fosse / ensemble 1 / E-O

Dimensions : 2,30 m L / 0,70 m l / 0,20 m prof.

Description : Fosse rectangulaire aux angles arrondis, ancrée dans le sol. Fond plat. Parois légèrement obliques.

Remplissage : hétérogène : du fond vers le haut : sédiment argileux gris légèrement oxydé (US 1 ; sur le fond, 2 cm d'épaisseur) ; sédiment argileux gris-orangé (US 2) ; sédiment limoneux brun (US 1 ; 2 cm d'épaisseur).

Mobilier : aucun

Position strati. : coupe 2238 (sépulture en fosse) installée au N-O.

2241

Sépulture en fosse / ensemble 1 / E-O

Dimensions : 1,10 m L / 0,64 m l / 0,30 m prof.

Description : fosse rectangulaire aux angles arrondis, bien ancrée dans le sol. Fond plat. Parois verticales. Sur le fond, à l'extrémité ouest, remontée localisée de substrat : pour soulever légèrement la tête ? Au vu des dimensions, du plan et de la profondeur, probable sépulture pour un immature.

Remplissage : sédiment limoneux brun-orangé (US 1).

Mobilier : aucun

Position strati. : immédiatement au sud de 2239 (sépulture en fosse) ; bord ouest du creusement de 2705 (sépulture en fosse) coupé par le bord est de 2241 ; dans la même rangée N-S 2242-2245 (?) - 2244-2238-2241-2316-2317 (sépultures en fosse).

2242

Sépulture en fosse / ensemble 1 / E-O

Dimensions : 2,50 m L / 0,80 m l / 0,20 m prof.

Description : fosse rectangulaire aux angles arrondis. Fond plat. Parois obliques. Effet de parois discernable dans le comblement, donc probable aménagement en bois de plan trapézoïdal, dont les dimensions sont : L = 2,10 m ; l = 0,70 m à l'ouest et 0,42 m à l'est.

Remplissage : hétérogène : sédiment limoneux brun clair (US 1) ; sédiment argileux brun foncé, charbons de bois épars (US 2) (comblement central en trapèze).

Mobilier : tessons (US 2). Localisation : comblement

Position strati. : dans la même rangée N-S 2242-2245 (?) - 2244-2238 - 2241-2316-2317 (sépultures en fosse).

2243

Sépulture en fosse / ensemble 1 / E-O

Dimensions : 0,90 m L / 0,50 m l / 0,03 m prof.

Description : fond de fosse très mal conservée.

Remplissage : sédiment limoneux brun-gris (US 1).

Mobilier : aucun

Position strati. : immédiatement au S-E de 2148 (sépulture en fosse).

2244

Sépulture en fosse / ensemble 1 / E-O

Dimensions : 2,50 m L / 0,80 m l / 0,12 m prof.

Description : fosse rectangulaire aux angles arrondis. Fond plat.

Parois obliques.

Remplissage : sédiment argileux brun, charbons de bois épars (US. 1).

Mobilier : aucun

Position strati. : coupe la structure 1505 ; dans la même rangée N-S 2242-2245 (?) - 2244-2238-2241-2316-2317 (sépultures en fosse).

2245

Sépulture en fosse / ensemble 1 / E-O

Dimensions : 1,10 m L / 0,60 m l / 0,08 m prof.

Description : fond de fosse ovale.

Remplissage : sédiment argileux gris, rares petits charbons de bois, quelques graviers de quartz (US 1).

Mobilier : aucun

Position strati. : dans la même rangée N-S 2242-2245 (?) -2244-2238-2241-2316-2317 (sépultures en fosse).

2246

Sépulture en fosse / ensemble 1 / E-O

Dimensions : 2,24 m L / 0,74 m l / 0,10 m prof.

Description : fond de fosse rectangulaire aux angles arrondis. Fond plat.

Remplissage : sédiment limoneux gris-orangé, charbons de bois épars (US 1).

Mobilier : aucun

Position strati. : dans la même rangée N-S que 2159-2161-2246-2248-2247 (sépultures en fosse).

2247

Sépulture en fosse / ensemble 1 / E-O

Dimensions : 1,90 m L / 0,76 m l / 0,10 m prof.

Description : Fond de fosse rectangulaire aux angles arrondis. Fond plat avec une légère pente de l'ouest vers l'est.

Remplissage : sédiment limoneux gris-orangé, charbons de bois épars, 1 petit tesson (US 1).

Mobilier : aucun

Position strati. : dans la même rangée N-S que 2159-2161-2246-2248-2247 (sépultures en fosse).

2248

Sépulture en fosse / ensemble 1 / E-O

Dimensions : 2,30 m L / 0,76 m l / 0,22 m prof.

Description : fosse rectangulaire aux angles arrondis. Fond plat. Parois longues verticales, parois courtes obliques. L'US 1 peut servir à combler l'espace entre les parois de la fosse et des planches posées de chant. L'US 2 correspond au comblement différé du contenant. L'US 3 comble peut-être l'espace entre le couvercle et le haut de fosse.

Remplissage : hétérogène, à 10 cm sous niveau de décapage : sédiment argileux brun-gris-orangé, charbons de bois épars (US 1 ; contre les parois) ; sédiment limoneux compact brun foncé (US 2) ; sédiment brun moyen (US 3 ; sur les US 1 et 2).

Mobilier : tesson (US 2, en surface) / localisation : comblement

Position strati. : dans la même rangée N-S que 2159-2161-224 -2248-2247 (sépultures en fosse).

2249

Sépulture en fosse / ensemble 1 / E-O

Dimensions : 1,70 m L / 0,50 m l / 0,02 m max. prof.

Description : fond de fosse allongée quadrangulaire aux angles arrondis.
Remplissage : sédiment limoneux brun-orangé (US 1).
Mobilier : aucun
Position strati. : à 1,80 m au N-O de 2257 (sépulture en fosse) ; dans la même rangée N-S (distendue) : 2253-2249-2252-2324 (sépultures en fosse).

2251

Sépulture en fosse / ensemble 1 / E-O
Dimensions : 1,60 m min. L / 0,60 m l / 0,03 m prof.
Description : fond de fosse allongée quadrangulaire ; le tiers ouest est à peine perceptible.
Remplissage : sédiment limoneux brun-orangé (US 1).
Mobilier : aucun
Position strati. : entre 2247 au nord et 2322 au sud (sépultures en fosse).

2252

Sépulture en fosse / ensemble 1 / E-O
Dimensions : 1,30 m L / 0,60 m l / 0,02 m prof.
Description : fond de fosse allongée quadrangulaire aux angles arrondis.
Remplissage : sédiment limoneux brun-orangé (US 1).
Mobilier : aucun
Position strati. : immédiatement à l'ouest de 2257 (sépulture en fosse) ; dans la même rangée N-S (distendue) : 2253-2249-2252-2324 (sépultures en fosse).

2253

Sépulture en fosse / ensemble 1 / E-O
Dimensions : 2 m L / 0,60 m l / 0,03 m max. prof.
Description : fond de fosse allongée quadrangulaire aux angles arrondis.
Remplissage : sédiment limoneux brun-orangé (US 1).
Mobilier : aucun
Position strati. : à 2,80 m au N-O de 2257 (sépulture en fosse) ; dans la même rangée N-S (distendue) : 2253-2249-2252-2324 (sépultures en fosse).

2255

Sépulture en fosse / ensemble 1 / E-O
Dimensions : 2,15 m L / 0,74 m l / 0,12 m prof.
Description : fond de fosse allongée quadrangulaire aux angles arrondis.
Fond plat.
Remplissage : sédiment limoneux brun-gris-orangé (US 1).
Mobilier : aucun
Position strati. : fait partie de la rangée N-S 2163-2255-2256-2257-(2327)-2326-2325 (sépultures en fosse).

2256

Sépulture en fosse / ensemble 1 / E-O
Dimensions : 2,20 m L / 0,74 m l / 0,10 m prof.
Description : fond de fosse allongée quadrangulaire aux angles arrondis.
Fond plat.
Remplissage : sédiment limoneux brun-gris-orangé (US 1).
Mobilier : aucun
Position strati. : fait partie de la rangée N-S 2163-2255-2256-2257-(2327)-2326-2325 (sépultures en fosse).

2257

Sépulture en fosse / ensemble 1 / E-O
Dimensions : 2,50 m L / 0,95 m l / 0,16 m (O) à 0,20 m (E) prof.
Description : fosse rectangulaire aux angles arrondis, ancrée dans le sol.
Fond plat, avec une légère pente de l'ouest vers l'est. Parois légèrement obliques. Sommet de décapage : emplacement visible d'un fragment de bois

brûlé ; dimensions : 1,50 m x 0,25 m. Restes très probables d'un couvercle partiellement brûlé. L'US.2 sert à fabriquer des banquettes rapportées participant à un aménagement en bois. Planches posées de chant ? Dimensions du coffrage envisagé alors : : L = 2,34 m ; l = 0,54 m.

Remplissage : hétérogène : décapage : au milieu de la largeur, mise au jour d'un fragment de bois brûlé de forme rectangulaire ; sédiment argileux brun-gris charbonneux (US 1) ; sédiment limoneux compact brun orangé (US 2 ; entoure l'US 1).

Mobilier : aucun

Position strati. : fait partie de la rangée N-S 2163-2255-2256-2257-(2327)-2326-2325 (sépultures en fosse) ; postérieure à 1509 (trou de poteau ?).

Datation : 1^{er} quart du v^e s.

C14 : charbon de bois provenant du fragment de bois brûlé : 1620 ±30 BP, soit après calibrations : de 390 à 540, avec 420 comme date moyenne (95 % de probabilité) ; de 410 à 430 (68 % de probabilité) (Laboratoire Beta Analytic, échantillon Beta-319822, **Annexe 1**).

2258

Sépulture en fosse / ensemble 1 / E-O

Dimensions : 1,42 m L / 0,54 m l / 0,05 m prof.

Description : fond de fosse allongée quadrangulaire.

Remplissage : sédiment limoneux gris, quelques petits fragments de charbons de bois (US 1).

Mobilier : aucun

Position strati. : à l'extrémité sud de la longue rangée N-S : 2081-2082-2083-2096-2155-2165-2164-2261-2259-2258 (sépultures en fosse).

2259

Sépulture en fosse / ensemble 1 / E-O

Dimensions : 2,60 m L / 0,74 m l / 0,10 m prof.

Description : fond de fosse allongée quadrangulaire.

Remplissage : sédiment limoneux gris, quelques petits fragments de charbons de bois (US 1).

Mobilier : aucun

Position strati. : à l'extrémité sud de la longue rangée N-S : 2081-2082-2083-2096-2155-2165-2164-2261-2259-2258 (sépultures en fosse) ; creusée dans 1511 (chablis).

2261

Sépulture en fosse / ensemble 1 / E-O

Dimensions : 2,34 m L / 0,84 m l / 0,12 m prof.

Description : fond de fosse allongée quadrangulaire.

Remplissage : sédiment limoneux gris, quelques petits fragments de charbons de bois (US 1).

Mobilier : aucun

Position strati. : à l'extrémité sud de la longue rangée N-S : 2081-2082-2083-2096-2155-2165-2164-2261-2259-2258 (sépultures en fosse) ; creusée dans 1511 (chablis).

2262

Sépulture en fosse / ensemble 1 / E-O

Dimensions : 1,40 m L / 0,70 m l / 0,06 m prof.

Description : fond de fosse allongée quadrangulaire.

Remplissage : sédiment limoneux brun-gris charbonneux (US 1).

Mobilier : aucun

Position strati. : installée dans 1477 (chablis) ; accolée à 2169 côté nord ; à 1 rangée à l'ouest de 2263 (sépulture en fosse).

2263

Sépulture en fosse / ensemble 1 / E-O

Dimensions : 2,24 m L / 0,80 m l / 0,38 m prof.

Description : fosse rectangulaire aux angles arrondis, bien ancrée dans le sol. Fond plat. Parois des petits côtés légèrement obliques ; parois concaves des côtés longs.

Remplissage : sédiment limoneux gris-brun, quelques graviers et petits cailloux de quartz, charbons de bois et petits fragments de terre cuite épars (US 1).

Mobilier : dépôt : tête. Dans comblement : 1 silex en surface. Dépôt :

Objet 1 : coupe en verre complète, à l'envers, sur le fond de la fosse, dans le quart sud-ouest / localisation : comblement ; dépôt funéraire (cf. Annexe 5 2263-1)

Position strati. : dans la même rangée N-S que 2171-2265-2264-2263 (sépultures en fosse).

2264

Sépulture en fosse / ensemble 1 / E-O

Dimensions : 2,50 m L / 0,80 m l / 0,22 m prof.

Description : fosse allongée quadrangulaire aux angles arrondis, ancrée dans le sol. Fond plat. Parois obliques. Profil transversal en cuvette.

Remplissage : hétérogène ; de bas en haut : sédiment argileux beige (US 1 ; recouvre tout le fond sur une épaisseur moyenne de 4 cm) ; sédiment limoneux brun clair, petits cailloux, rares charbons de bois (US 2).

Mobilier : aucun

Position strati. : paroi nord entame la paroi sud de 2265 (sépulture en fosse) ; dans la même rangée N-S que 2171-2265-2264-2263 (sépultures en fosse).

2265

Sépulture en fosse / ensemble 1 / E-O

Dimensions : 2,45 m L / 0,70 m l / 0,40 m prof.

Description : fosse allongée quadrangulaire aux angles arrondis, bien ancrée dans le sol. Fond plat. Parois obliques. Profil transversal en cuvette.

Remplissage : hétérogène ; de bas en haut : sédiment poudreux gris (US 3 ; recouvre tout le fond sur une épaisseur moyenne de 4 cm) ; sédiment argileux brun-gris, petits charbons de bois épars (US 4) ; épaisseur moyenne de 16 cm) ; sédiment limoneux brun clair, petits cailloux, rares charbons de bois (US 5).

Mobilier : 1 silex (US 4) ; tessons, petits fragments de fer oxydé (US 5) / localisation : comblement (cf. Annexe 5, 2265-1)

Position strati. : paroi sud entamée par la paroi nord de 2264 (sépulture en fosse) ; dans la même rangée N-S que 2171-2265-2264-2263 (sépultures en fosse) ; installée dans 1478 (chablis).

2266

Sépulture en fosse / ensemble 1 / E-O

Dimensions : 2,48 m L / 0,70 m l / 0,18 m prof.

Description : fosse quadrangulaire aux angles arrondis, ancrée dans le sol. Fond plat. Parois obliques.

Remplissage : sédiment limoneux brun, charbons de bois épars (US 1).

Mobilier : aucun

Position strati. : dans la même rangée N-S que 2118-2119-2177-2182-2184-2185-2186-2266 (sépultures en fosse).

2267

Sépulture en fosse / ensemble 1 / E-O

Dimensions : 2,40 m L / 0,90 m l / 0,14 m prof.

Description : fond de fosse allongée quadrangulaire.

Remplissage : sédiment limoneux gris-beige, petits charbons de bois épars,

graviers de quartz (US 1).

Mobilier : tesson (US 1). Localisation : comblement

Position strati. : dans la même rangée N-S que 2123-2222-2191-2189-2188-2268-2267-2271-2269 (sépultures en fosse).

2268

Sépulture en fosse / ensemble 1/3 / ONO-ESE

Dimensions : 2,15 m L / 0,65 m l / 0,14 m prof.

Description : fosse rectangulaire, peu ancrée dans le sol. Fond plat. Parois obliques. Remplissage : sédiment limoneux gris-brun, petits fragments épars de charbons de bois et de terre cuite, quelques graviers de quartz (US 1).

Mobilier : aucun

Position strati. : dans la même rangée N-S que 2191-2189-2188-2268-2267 (sépultures en fosse).

2269

Sépulture en fosse / ensemble 1 / E-O

Dimensions : 2,20 m L / 0,60 m min. l / 0,10 m prof.

Description : fond de fosse quadrangulaire aux angles arrondis. Fond plat. Parois légèrement obliques.

Remplissage : sédiment limoneux brun, charbons de bois et petits fragments de terre cuite épars, petits cailloux de quartz (US 1).

Mobilier : comblement : 1 tesson (US 1). Objets portés : sur le fond de la fosse, moitié ouest : concentration de perles en verre ; 1 bague : objet 2 (localisée « F ») ; des fragments de fer dont un élément en tube (localisé « O ») / localisation : comblement et objets portés (cf. **Annexe 5**, 2269-1 à 3)

Position strati. : coupée par 2750 (fossé) sur toute sa longueur, côté sud ; dans la même rangée N-S que 2271-2269-2358-2753-2754-2359-2473-2735 -2476-2477-2478-2479-2481-2482-2577-2774-2773-2579-2719-2578 (sépultures en fosse).

Datation : (perles) 2^e moitié v^e s.-1^{er} tiers vi^e s.

2271

Sépulture en fosse / ensemble 1 / E-O

Dimensions : 2,46 m L / 0,94 m l / 0,13 m prof.

Description : fond de fosse allongée quadrangulaire.

Remplissage : sédiment limoneux gris-blanc, petits charbons de bois épars (US 1).

Mobilier : aucun

Position strati. : un trou de poteau présent à 20 cm de son bord est (1518) ; un trou de poteau présent contre son bord sud (3643) ; dans la même rangée N-S que 2123-2222 -2191-2189-2188-2268-2267-2271-2269 (sépultures en fosse).

2272

Sépulture en fosse / ensemble 1 / E-O

Dimensions : 1,70 m L / 0,50 m l / 0,07 m prof.

Description : fond de fosse allongée quadrangulaire. Fortement entamée sur sa longueur par un fossé récent.

Remplissage : sédiment limoneux brun-gris (US 1).

Mobilier : aucun

Position strati. : antérieure à 2750 (fossé) ; immédiatement au S-O de 2269 (sépulture en fosse).

2273

Sépulture en fosse / ensemble 1 / E-O

Dimensions : 2 m L / 0,57 m l / 0,05 m prof.

Description : fond de fosse allongée quadrangulaire. Difficile à percevoir, même après un nettoyage fin.

Remplissage : sédiment limoneux brun, rares charbons de bois (US 1).

Mobilier : aucun

Position strati. : vers la limite NE de l'espace funéraire ; dans un groupe de fosses faiblement ancrées dans le sol ; dans la même rangée N-S : 2194-2193-2192-2275-2273 (sépultures en fosse).

2275

Sépulture en fosse / ensemble 3 / ONO-ESE

Dimensions : 1,95 m L / 0,60 m l / 0,07 m prof.

Description : fond de fosse d'un ovale très allongé. Fond plat.

Remplissage : sédiment limoneux brun-gris (US 1).

Mobilier : aucun

Position strati. : installée partiellement sur un chablis ; dans la même rangée N-S que 2194-2193-2192-2275-2273 (sépultures en fosse) ; auprès de la limite nord de l'espace funéraire.

2276

Sépulture en fosse / ensemble 3 / E-O

Dimensions : 2,10 m L / 0,70 m l / 0,20 m prof.

Description : fosse quadrangulaire aux angles arrondis. Fond plat avec une pente légère de l'ouest vers l'est. Parois légèrement obliques.

Remplissage : sédiment argileux brun-gris, charbons de bois et petits fragments de terre cuite épars, petits cailloux de quartz (US.1).

Mobilier : objet 1 : 1 perle en verre ; sur le fond, à 10 cm du bord sud et à 80 cm du bord ouest / localisation : objets portés (cf. **Annexe 5**, 2276-1)

Position strati. : à proximité de la limite NE de l'espace funéraire ; dans la rangée N-S : 2197-2276-2282-2281-2277-2278 (sépultures en fosse) ; postérieure à 3664 (fosse).

Datation : (perle) VI^e s (surtout 1^{ère} moitié).

2277

Sépulture en fosse / ensemble 3/5 / ONO-ESE

Dimensions : 2,05 m L / 0,60 m l / 0,05 m prof.

Description : fond de fosse allongée quadrangulaire.

Remplissage : sédiment limoneux brun-gris (US 1).

Mobilier : aucun

Position strati. : dans la même rangée N-S que 2197-2276-2282-2281-2277-2278 (sépultures en fosse).

2278

Sépulture en fosse / ensemble 3/5 / ONO-ESE

Dimensions : 2,20 m L / 0,65 m l / 0,12 m prof.

Description : fond de fosse quadrangulaire aux angles arrondis. Fond plat. Parois légèrement obliques.

Remplissage : sédiment limoneux brun-gris, charbons de bois et petits cailloux de quartz épars (US 1).

Mobilier : comblement : tessons (US 1). Objets portés : perles en verre sur le fond, dans le tiers ouest / localisation : comblement et objets portés (cf.

Annexe 5, 2278-1)

Position strati. : vers la limite NE de l'espace funéraire ; dans la rangée N-S : 2197-2276-2282-2281-2277-2278 (sépultures en fosse).

Datation : (perles) 2^e moitié du V^es.-fin VI^e s.

2279

Sépulture en fosse / ensemble 3 / E-O

Dimensions : 2,14 m L / 0,60 m l / 0,20 m prof.

Description : Fosse quadrangulaire aux angles arrondis. Fond plat. Parois légèrement obliques.

Remplissage : sédiment limoneux gris-brun, charbons de bois et cailloutis de quartz épars (US 1).

Mobilier : tessons (Néolithique-Protohistoire) (US 1).

Localisation : comblement
Position strati. : angle N-E touche angle SO de 2286 (sépulture en fosse) ; dans la même rangée NE-SO que 2203-2218-2198-2283-2284-2279 (sépultures en fosse).

2281

Sépulture en fosse / ensemble 3 / ONO-ESE
Dimensions : 1,15 m L / 0,35 m l / 0,02 m prof.
Description : fond de fosse allongée quadrangulaire.
Remplissage : sédiment limoneux brun-gris, boulettes d'argile ocre-orangé (US 1).
Mobilier : aucun
Position strati. : dans la même rangée N-S que 2197-2276-2282-2281-2277-2278 (sépultures en fosse).

2282

Sépulture en fosse / ensemble 3 / ONO-ESE
Dimensions : 2,08 m L / 0,72 m l / 0,12 m prof.
Description : fond de fosse allongée quadrangulaire.
Remplissage : sédiment limoneux brun-gris, petits fragments épars de charbons de bois (US 1).
Mobilier : tessons (US 1) / localisation : comblement
Position strati. : dans la même rangée N-S que 2197-2276-2282-2281-2277-2278 (sépultures en fosse).

2283

Sépulture en fosse / ensemble 3 / NO-SE
Dimensions : 2,40 m L / 0,65 m l / 0,06 (O) à 0,16 (E) m prof.
Description : fond de fosse quadrangulaire aux angles arrondis. Fond plat, avec une pente du N-O vers le S-E. Parois légèrement obliques.
Remplissage : sédiment limoneux brun-gris, charbons de bois épars, nodules d'argile orangée (US 1).
Mobilier : aucun
Position strati. : dans la même rangée NE-SO que 2203-2218-2198-2283-2284-2279 (sépultures en fosse).

2284

Sépulture en fosse / ensemble 3 / NO-SE
Dimensions : 2,28 m L / 0,70 m l / 0,06 m (O) à 0,20 m (E) prof.
Description : fosse quadrangulaire aux angles arrondis. Fond plat, avec une pente du N-O vers le S-E. Parois légèrement obliques.
Remplissage : sédiment limoneux brun-gris, charbons de bois et fragments de terre cuite épars, quelques cailloux (US 1).
Mobilier : aucun
Position strati. : dans la même rangée NE-SO que 2203-2218-2198-2283-2284-2279 (sépultures en fosse).

2285

Sépulture en fosse / ensemble 3 / NO-SE
Dimensions : 1,20 m L / 0,68 m l / 0,06 m prof.
Description : fond de fosse allongée quadrangulaire aux angles arrondis.
Remplissage : sédiment limoneux brun, rares charbons de bois millimétriques (US 1).
Mobilier : aucun
Position strati. : dans la petite rangée N-S 2285-2286-2288 (sépultures en fosse) ; auprès de la limite orientale de l'espace funéraire.

2286

Sépulture en fosse / ensemble 3 / ENE-OSO
Dimensions : 2,08 m L / 0,80 m l / 0,15 m prof.

Description : fosse quadrangulaire aux angles arrondis. Fond plat. Parois légèrement obliques.

Remplissage : sédiment limoneux gris-ocre, charbons de bois et cailloutis de quartz épars (US 1).

Mobilier : aucun

Position strati. : angle S-O touche angle NE de 2279 (sépulture en fosse) ; dans la courbe rangée NE-SO 2285-2286-2288 (sépultures en fosse).

2287

Sépulture en fosse / ensemble 2/3 / ONO-ESE

Dimensions : 1,84 m L / 0,70 m l / 0,26 m prof.

Description : fosse allongée quadrangulaire aux angles arrondis, ancrée dans le sol. Fond en cuvette légèrement irrégulière. Parois obliques.

Remplissage : sédiment limoneux meuble gris, petits charbons de bois épars, quelques petits cailloux de quartz (US 1). À sa base, sur 4 cm d'épaisseur en moyenne, sédiment plus clair et compact (US 2).

Mobilier : aucun

Position strati. : postérieure à 3662 = 1573 (chablis) ; à la limite N-E de l'espace funéraire ; dans la même rangée N-S que 2139-2144-2212-2211-2209-2213-2214-2215-2216 -2217-2287-2296 (sépultures en fosse).

2288

Sépulture en fosse / ensemble 3 / ENE-OSO

Dimensions : 1,60 m L / 0,58 m l / 0,10 m max. prof.

Description : fond de fosse au plan irrégulier.

Remplissage : sédiment limoneux gris-ocre, cailloutis de quartz épars (US 1).

Mobilier : aucun

Position strati. : à proximité de la limite orientale de l'espace funéraire ; dans la rangée N-S : 2285-2286-2288-2717-2367-2368 (sépultures en fosse).

2289

Sépulture en fosse / ensemble 3 / ONO-ESE

Dimensions : 2,05 m L / 0,60 m l / 0,12 m prof.

Description : fond de fosse quadrangulaire aux angles arrondis. Fond plat. Parois légèrement obliques.

Remplissage : sédiment limoneux brun-gris, charbons de bois épars, quelques cailloux (US 1).

Mobilier : 1 fragment de fer oxydé : clou (US 1) / localisation : comblement (cf. Annexe 5 2289-1)

Position strati. : accolée à 2713 (sépulture en fosse) ; auprès de l'angle NE de l'espace funéraire.

2291

Sépulture en fosse / ensemble 5/3 / ONO-ESE

Dimensions : 1,90 m L / 0,54 m l / 0,10 m prof.

Description : fond de fosse allongée quadrangulaire aux angles arrondis.

Remplissage : sédiment limoneux brun-gris, petits fragments épars de charbons de bois (US 1).

Mobilier : aucun

Position strati. : en limite orientale de l'espace funéraire ; immédiatement à l'est de 2292 (sépulture en fosse) ; dans la rangée N-S 2293-2291-2294 (sépultures en fosse).

2292

Sépulture en fosse / ensemble 5/3 / NO-SE

Dimensions : 1,90 m L / 0,60 m l / 0,08 m prof.

Description : fond de fosse allongée quadrangulaire.

Remplissage : sédiment limoneux brun à brun-gris (US 1).

Mobilier : dépôt : torse/ nature : objet 1 : boucle en alliage ferreux et en bronze ; à 50 cm du bord ouest et à 10 cm du bord sud. / localisation : objets portés (cf. **Annexe 5**, 292-1)
Position strati. : en limite est de l'espace funéraire ; dans la même rangée NE-SO que 2298-2714-2715-2292-2374-2376-2377 (sépultures en fosse).
Datation : (boucle) VI^e s.-début VII^e s.

2293

Sépulture en fosse / ensemble 5/3 / E-O
Dimensions : 1,46 m L / 0,34 m larg. / 0,10 m prof.
Description : fond de fosse quadrangulaire aux angles arrondis. Fond plat. Parois légèrement obliques.
Remplissage : sédiment argileux brun, nodules de limon orangé, charbons de bois et petits cailloux de quartz épars (US 1).
Mobilier : aucun
Position strati. : paroi nord coupée par 2750 (fossé) ; l'angle N-E semble coupé par 2296 (sépulture en fosse) ; auprès de la limite orientale de l'espace funéraire.

2294

Sépulture en fosse / ensemble 5 / ONO-ESE
Dimensions : 1,50 m L / 0,64 m l / 0,11 m prof.
Description : fond de fosse allongée quadrangulaire aux angles arrondis. Sépulture d'adulte tronquée en raison de la pente naturelle du terrain.
Remplissage : sédiment limoneux brun-gris, petits fragments épars de charbons de bois (US 1).
Mobilier : tesson (US 1. Localisation : comblement
Position strati. : en limite orientale de l'espace funéraire ; installée dans le prolongement SE de 2292 (sépulture en fosse) ; dans la rangée N-S 2293-2291-2294 (sépultures en fosse).

2296

Sépulture en fosse / ensemble 5/3 / ONO-ESE
Dimensions : 2,20 m L / 0,70 m l / 0,40 m prof.
Description : fosse quadrangulaire aux angles arrondis. Fond plat. Parois légèrement obliques.
L'US 3 (épaisseur = 10 cm, hauteur = 16 cm) délimite vraisemblablement l'emplacement d'un aménagement en bois ; au moins 2 planches posées de chant, le long des parois sud et est. Fantôme d'un aménagement en bois, aux dimensions suivantes : L = 1,80 m au moins ; l=0,40m. Couverture possible (d'où l'US 4).
Remplissage : hétérogène : du bas vers le haut : sédiment poudreux gris clair compact (US 1 : 4 cm d'épaisseur ; recouvre le fond, s'appuie sur l'US 3) ; sédiment argileux brun-gris, inclusions de nodules d'argile orangé (US 3) ; sédiment argileux gris-brun, charbons de bois épars (US 2 ; 12 cm d'épaisseur) ; sédiment argileux brun-gris, charbons de bois et nodules de terre cuite épars (US 4).
Mobilier : aucun
Position strati. : tiers ouest coupé par 2750 (fossé) ; semble couper l'angle N-E de 2293 (sépulture en fosse) ; dans son prolongement oriental se trouve 2297 (sépulture en fosse) ; à la limite est de l'espace funéraire.

2297

Sépulture en fosse / ensemble 5 / ONO-ESE
Dimensions : 1,30 m L / 0,45 m l / 0,14 m prof.
Description : fond de fosse quadrangulaire aux angles arrondis. Fond plat avec une légère pente de l'ouest vers l'est. Parois légèrement obliques. Petites dimensions mais fosse peu profonde. Sépulture destinée à un immature ?
Remplissage : sédiment argileux brun, 1 fragment de terre cuite (US 1).

Mobilier : aucun

Position strati. : à la limite est de l'espace funéraire ; dans le prolongement oriental de 2296 (sépulture en fosse).

2298

Sépulture en fosse / ensemble 3 / NO-SE

Dimensions : 2,10 m L / 0,70 m l / 0,24 m prof.

Description : fosse quadrangulaire aux angles arrondis. Fond plat, avec une pente du N-O vers le S-E. Parois légèrement obliques.

Remplissage : sédiment limoneux brun-gris, charbons de bois épars (US 1).

Mobilier : aucun

Position strati. : paroi sud accolée à 2714 (sépulture en fosse) ; dans la courte rangée NE-SO : 2298-2714-2715 (sépultures en fosse) ; auprès de la limite orientale de l'espace funéraire.

2299

Sépulture en fosse / ensemble 2/3 / E-O

Dimensions : 1,94 m L / 0,68 m l / 0,24 m (O) à 0,30 m (E) prof.

Description : fosse quadrangulaire aux angles arrondis bien ancrée dans le sol. Fond plat, avec une légère pente de l'ouest vers l'est. Parois obliques.

Remplissage : sédiment limono-argileux brun-gris, boulettes d'argile orangée et gris-bleu, charbons de bois épars, quelques cailloux.

Mobilier : aucun

Position strati. : en limite orientale de l'espace funéraire (côté N-E) ; postérieure à 3663 (bioturbation ancienne).

2301

Sépulture en fosse / ensemble 2/3 / E-O

Dimensions : 2,35 m L / 0,66 m l / 0,34 m prof.

Description : fosse quadrangulaire aux angles arrondis bien ancrée dans le sol. Fond plat. Parois obliques.

Remplissage : sédiment limono-argileux brun-gris, boulettes d'argile orangée et gris-bleu, charbons de bois épars, quelques cailloux (US 1).

Mobilier : aucun

Position strati. : en limite orientale de l'espace funéraire, côté N-E ; entre 2287 au N et 2293 au S (sépultures en fosse).

2303

Sépulture en fosse / ensemble 5 / E-O

Dimensions : 1,94 m L / 0,46 m l / 0,16 m prof.

Description : fosse allongée rectangulaire, peu ancrée dans le sol. Fond plat. Parois obliques.

Remplissage : sédiment limoneux brun clair, petits fragments de charbons de bois épars (US 1).

Mobilier : aucun

Position strati. : antérieure à 2750 (fossé) ; à l'extrémité orientale de l'espace funéraire ; dans le prolongement est de 2296 (sépulture en fosse).

2305

Sépulture en fosse / ensemble 1 / E-O

Dimensions : 2,50 m L / 0,80 m l / 0,20 m prof.

Description : fosse allongée quadrangulaire aux angles arrondis, ancrée dans le sol. Fond plat. Parois obliques.

Remplissage : sédiment limoneux brun clair, petits cailloux, rares charbons de bois (US 1).

Mobilier : aucun

Position strati. : dans la même rangée N-S que 2174-2176-2305 (sépultures en fosse).

2309

Sépulture en fosse / ensemble 1 / NO-SE

Dimensions : 2,40 m L / 0,80 m l / 0,20 m prof.

Description : fosse allongée quadrangulaire aux angles arrondis, ancrée dans le sol. Fond plat. Parois légèrement obliques.

Remplissage : sédiment limoneux brun, petits fragments épars de charbons de bois et de terre cuite (US 1).

Mobilier : 1 tesson (US 1) / localisation : comblement

Position strati. : dans la même rangée N-S que 2229-2785-2309-2371-2351-2346 (sépultures en fosse) ; paroi nord supprime paroi sud de 2785 (sépulture en fosse).

2311

Sépulture en fosse / ensemble 1 / E-O

Dimensions : 2,36 m L / 0,74 m l / 0,20 m prof.

Description : fosse allongée quadrangulaire aux angles arrondis, ancrée dans le sol. Fond plat. Parois obliques.

Remplissage : sédiment limoneux brun clair, petits fragments épars de charbons de bois, quelques petits cailloux de quartz (US 1).

Mobilier : aucun

Position strati. : dans la même rangée N-S que 2069-2232-2231-2312-2311 (sépultures en fosse) ; installée dans 1549 (chablis).

2312

Sépulture en fosse / ensemble 1 / E-O

Dimensions : 2,44 m L / 0,74 m l / 0,44 m prof.

Description : fosse allongée quadrangulaire aux angles arrondis, très bien ancrée dans le sol. Fond plat. Parois obliques.

Remplissage : sédiment limoneux compact brun (US 1).

Mobilier : aucun

Position strati. : dans la même rangée N-S que 2069-2232-2231-2312-2311 (sépultures en fosse) ; aucune relation stratigraphique avec 1548 (foyer âge du Bronze) ; installée dans 1549 (chablis).

2313

Sépulture en fosse / ensemble 1 / E-O

Dimensions : 2,40 m L / 0,64 m min. L / 0,10 m (O) à 0,20 m (E) prof.

Description : fosse rectangulaire aux angles arrondis. Fond plat, avec une légère pente de l'ouest vers l'est. Parois obliques.

Remplissage : sédiment limoneux brun gris, charbons de bois épars (US 1).

Mobilier : silex (US 1). Localisation : comblement

Position strati. : coupée par le fossé récent 2770 ; fait partie de la rangée N-S 2815-2787-2148-2702-2234-2236-2237-2656-2314-2313 (sépultures en fosse).

2314

Sépulture en fosse / ensemble 1 / E-O

Dimensions : 1,28 m L / 0,60 m l / 0,03 m prof.

Description : fond de fosse allongée quadrangulaire.

Remplissage : sédiment limoneux brun-gris (US 1).

Mobilier : aucun

Position strati. : fait partie de la rangée N-S 2815-2787-2148-2702-2234-2236-2237-2656-2314-2313 (sépultures en fosse).

2316

Sépulture en fosse / ensemble 1 / E-O

Dimensions : 2,40 m L / 0,66 m l / 0,14 m prof.

Description : fosse rectangulaire aux angles arrondis ; un bombement localisé de la paroi nord. Fond plat, avec une légère pente de l'ouest vers l'est. Parois obliques.

Remplissage : sédiment limoneux brun gris, charbons de bois épars (US 1).
Mobilier : aucun
Position strati. : Dans la même rangée N-S 2242-2245 (?) - 2244-2238-2241-2316-2317 (sépultures en fosse).

2317

Sépulture en fosse / ensemble 1 / E-O
Dimensions : 2,56 m L / 0,84 m l / 0,20 m prof.
Description : fosse rectangulaire aux angles arrondis, ancrée dans le sol.
Fond plat. Parois obliques.
Remplissage : sédiment limoneux brun, gris, jaunâtre, charbons de bois épars (US 1).
Mobilier : oui / nature : tessons (US 1) (Néolithique-Protohistoire).
Localisation : comblement
Position strati. : dans la même rangée N-S 2242-2245 (?) - 2244-2238-2241-2316-2317 (sépultures en fosse).

2318

Sépulture en fosse / ensemble 1 / E-O
Dimensions : 1,90 m L / 0,70 m l / 0,04 m prof.
Description : sond de fosse rectangulaire aux angles arrondis.
Remplissage : sédiment limoneux gris-orangé, charbons de bois épars, fragment de terre cuite (US 1).
Mobilier : aucun
Position strati. : dans la rangée N-S 2318-2319-2321 (sépultures en fosse) ; entre 2316 à l'ouest et 2322 à l'est (sépultures en fosse).

2319

Sépulture en fosse / ensemble 1 / E-O
Dimensions : 1,38 m L / 0,50 m l / 0,02 m prof.
Description : fond de fosse allongée ovale.
Remplissage : sédiment limoneux brun-gris (US 1).
Mobilier : aucun
Position strati. : à 2 rangées de 2236 (sépulture en fosse), vers le S-E ; dans la rangée NS 2318-2319-2321 (sépultures en fosse).

2321

Sépulture en fosse / ensemble 1 / E-O
Dimensions : 1,10 m L / 0,32 m min. / 0,02 m prof.
Description : fond de fosse allongée quadrangulaire.
Remplissage : sédiment limoneux brun-gris (US 1).
Mobilier : aucun
Position strati. : à 2 rangées de 2236 (sépulture en fosse), vers le S-E ; dans la rangée N-S 2318-2319-2321 (sépultures en fosse) ; coupée par 2770 (= 2750 ; fossé).

2322

Sépulture en fosse / ensemble 1 / E-O
Dimensions : 2,24 m L / 0,66 m l / 0,30 m prof.
Description : fosse allongée quadrangulaire, bien ancrée dans le sol.
Fond plat. Parois légèrement obliques. Cette fosse est installée dans un creusement plus ancien, de même longueur. Ces deux creusements ne sont pas totalement superposés, un décalage de 25 à 30 cm est visible côté sud. Nature de ce premier creusement : une fosse sépulcrale (longueur et profondeur équivalentes à 2322 ; largeur inconnue ; remplissage : sédiment limoneux gris très poudreux) ?
Remplissage : hétérogène ; de bas en haut : sédiment limoneux gris, traces d'oxydation brune (US 2 ; sur la totalité du fond, avec une épaisseur moyenne de 4 cm) ; sédiment limoneux brun, boulettes d'argile ocre-orangé (US 1).

Mobilier : aucun

Position strati. : entre 2251 au nord et 2324 au sud (sépultures en fosse).

2323

Sépulture en fosse / ensemble 1 / E-O

Dimensions : 2,14 m L / 0,80 m l / 0,20 m (O) à 0,26 m (E) prof.

Description : fosse allongée quadrangulaire aux angles arrondis, ancrée dans le sol. Fond légèrement concave, avec un approfondissement de l'ouest vers l'est. Parois longues légèrement obliques. Profil transversal en U surcreusé en son centre.

Remplissage : hétérogène ; de bas en haut : sédiment limoneux gris-beige, traces d'oxydation (US 2 ; comble l'ensemble du surcreusement) ; sédiment limoneux brun-orangé (US 1).

Mobilier : aucun

Position strati. : 3 rangées à l'est de 2236 (sépulture en fosse) ; à 9,50 m au S-E de 2236 (sépulture en fosse) ; entre 2252 (au nord) et 2324 (au sud), et un peu en décalé vers l'est (sépultures en fosse).

2324

Sépulture en fosse / ensemble 1 / E-O

Dimensions : 2 m L / 0,60 m / 0,02 m prof.

Description : fond de fosse quadrangulaire.

Remplissage : sédiment limoneux brun-ocre (US 1).

Mobilier : aucun

Position strati. : 2 rangées à l'est de 2236 (sépulture en fosse) ; à 8,50 m au SE de 2236 (sépulture en fosse) ; dans la même rangée N-S (distendue) : 2253-2249-2252-2324 (sépultures en fosse).

2325

Sépulture en fosse / ensemble 1 / E-O

Dimensions : 2,40 m L / 0,57 m min. l / 0,16 m prof.

Description : fosse allongée rectangulaire, peu ancrée dans le sol. Fond plat. Parois obliques.

Remplissage : sédiment limoneux brun clair, petits fragments de charbons de bois épars (US 1).

Mobilier : aucun

Position strati. : fait partie de la rangée N-S 2163-2255-2256-2257-(2327)-2326-2325 (sépultures en fosse).

2326

Sépulture en fosse / ensemble 1 / E-O

Dimensions : 2 m L / 0,65 m l / 0,18 m prof.

Description : fosse allongée rectangulaire, peu ancrée dans le sol. Fond plat. Parois obliques.

Remplissage : sédiment limoneux brun clair, petits fragments de charbons de bois épars (US 1).

Mobilier : aucun

Position strati. : Fait partie de la rangée N-S 2163-2255-2256-2257-(2327)-2326-2325 (sépultures en fosse).

2327

Sépulture en fosse / ensemble 1 / E-O

Dimensions : 2,34 m L / 0,74 m l / 0,24 m prof.

Description : fosse allongée quadrangulaire aux angles arrondis, bien ancrée dans le sol. Fond légèrement concave sur la longueur et sur la largeur.

Bords obliques.

Remplissage : hétérogène ; de bas en haut : sédiment limoneux gris bien oxydé (US 2 ; sur la totalité du fond avec une épaisseur moyenne de 3 cm) ; sédiment limoneux brun, boulettes d'argile ocre-orangé (US 1).

Mobilier : aucun

Position strati. : Fait partie de la rangée N-S 2163-2255-2256-2257-(2327)-2326-2325 (sépultures en fosse) ; est en léger décalage vers l'est dans cette rangée.

2328

Sépulture en fosse / ensemble 7 / E-O

Dimensions : 1,20 m L / 0,60 m l / 0,08 m prof.

Description : fond de fosse dont seule l'extrémité ouest est encore visible.

Remplissage : sédiment limoneux brun (US 1).

Mobilier : aucun

Position strati. : immédiatement au N-E de 2331 (sarcophage en calcaire coquillier) ; dans la même rangée NNE-SSO que 2328-2334-2335-2726-2443 (sépultures en fosse).

2329

Sépulture en fosse / ensemble 7 / E-O

Dimensions : 1 m L / 0,55 m l / 0,05 m prof.

Description : fond de fosse. Plan ovale.

Remplissage : sédiment limoneux gris, petits fragments de charbons de bois épars (US 1).

Mobilier : aucun

Position strati. : à l'extrémité S-O de l'espace funéraire ; dans la même rangée NE-SO que 2329-2723-2672-2331-2725-2332 (sépultures en fosse et sarcophages).

2331

Sarcophage / ensemble 7 / E-O

Dimensions fosse : 2,16 m L / 0,80 m l / 0,30 m prof.

Dimensions cuve : 1,90 m L / 0,60 m (O) à 0,30 m (E) l / 0,30 m (int.) hauteur / de 0,08 m à 0,10 m épaisseur bords.

Description : cuve monolithe de plan trapézoïdal creusée dans du calcaire coquillier plutôt friable. Parois verticales. Fond très perturbé par des creusements de fousseurs. Couvercle totalement disparu. Des morceaux de calcaire coquillier reposent à côté de la cuve, au niveau de l'angle N-O. Fosse d'installation de plan rectangulaire.

Remplissage : dans la cuve : sédiment limoneux brun, charbons de bois épars, graviers de quartz, 1 fragment de bronze (objet 1) ; dans la fosse d'installation : sédiment limono-argileux brun, boulettes d'argile orangée, charbons de bois épars.

Mobilier : aucun

Position strati. : dans la rangée NE-SO 2329-2723-2672-2331-2725-2332 (sépultures en fosse et sarcophages) ; coupe 2728 (sépulture en fosse) ; en limite S-O de l'espace funéraire.

Anthropo. : sépulture secondaire dans un sarcophage en calcaire coquillier contenant au minimum les restes de trois individus réduits (2 adultes et 1 immature). Les ossements conservés (principalement squelette inférieur) ont majoritairement été repoussés vers les deux extrémités du sarcophage sans organisation précise.

Pathologie infectieuse ? : néoformation osseuse d'aspect lisse sur la surface interne des membres inférieurs (fémur, tibia et filuba)

Position et taphonomie : réductions (vrac).

2332

Sarcophage / ensemble 7 / E-O

Dimensions fosse : 2,16 m L / 0,78 m (O) à 0,50 m (E) / 0,30 m min. prof.

Dimensions cuve : 1,90 m L / 0,54 m (O) à 0,28 m (E) l / 0,42 m (0,30 m int.) hauteur / 0,06 m (0,14 m fond) épaisseur.

Description : cuve monolithe de plan trapézoïdal creusée dans du calcaire coquillier plutôt friable. Couvercle encore en place, légèrement effondré au niveau de la tête. Parois verticales. Fond plat. Les profils transversaux

montrent que la cuve penche aussi légèrement vers le nord. Fosse d'installation au plan trapézoïdal. Pente de l'ouest vers l'est.

Remplissage : dans la fosse d'installation : sédiment limoneux brun foncé, boulettes d'argile orangée, charbons de bois épars (US 2) ; sédiment limoneux brun-gris foncé compact, quelques charbons de bois et petits fragments d'argile cuite (US 1).

Dans la cuve : sédiment argileux brun mêlé de charbons de bois épars, cailloutis de quartz, fragments de morceaux de calcaire coquillier (couvercle effondré).

Mobilier : aucun

Position strati. : dans la même rangée NE-SO que 2329-2723-2672-2331-2725-2332 (sépultures en fosse et sarcophages) ; coupe 2725 (sépulture en fosse) ; en limite S-O de l'espace funéraire.

Anthropo. : Sépulture secondaire dans un sarcophage en calcaire coquillier contenant les restes réduits d'au moins un adulte mature de sexe féminin. Les ossements ont été repoussés vers les deux extrémités du sarcophage avec principalement les restes du squelette supérieur vers la tête du sarcophage (Ouest) et du squelette inférieur vers le pied (est) sans organisation précise. Position et taphonomie : réduction (vrac). Présence de nombreux équilibres instables et d'ossements retrouvés contre les parois à plusieurs centimètres au dessus du fond du sarcophage, sur et sous des blocs de calcaire effondrés à l'intérieur de la cuve. Ces derniers proviennent certainement du couvercle du sarcophage.

2334

Sépulture en fosse / ensemble 7 / E-O

Dimensions : 1,56 m L / 0,60 m l / 0,08 m prof.

Description : fond de fosse au plan quadrangulaire.

Remplissage : sédiment limoneux gris compact, charbons de bois épars (US 1).

Mobilier : aucun

Position strati. : Dans la même rangée NE-SO que 2328-2334-2335-2726-2443 (sépultures en fosse) ; dans le prolongement oriental de 2331 (sarcophage).

2335

Sépulture en fosse / ensemble 7 / E-O

Dimensions : 1,95 m L / 0,72 m l / 0,10 m prof.

Description : fond de fosse quadrangulaire aux angles arrondis.

Remplissage : sédiment limoneux brun-ocre, charbons de bois épars (US.1).

Mobilier : aucun

Position strati. : immédiatement à l'est de 2332 (sarcophage en calcaire coquillier).

2336

Sépulture en fosse / ensemble 7 / E-O

Dimensions : 1,66 m L / 0,62 m l / 0,10 m prof.

Description : fond de fosse quadrangulaire aux angles arrondis.

Remplissage : sédiment limoneux gris-brun, quelques boulettes d'argile ocre, charbons de bois épars, quelques graviers de quartz (US.1).

Mobilier : comblement : tesson (HMA) (US 1). Objet porté : objet 1 : perle en verre ; quart N-O fosse. / localisation : comblement et objet porté (cf. Annexe 5 2336-1)

Position strati. : dans la rangée NNE-SSO 2336-2337-2447-2446-2445 (sépultures en fosse) ; dans le prolongement oriental de 2335 (sépulture en fosse) ; dans l'angle S-O de l'espace funéraire.

Datation : (perle) 2^e moitié v^e s.-fin vi^e s. (hyp.).

2337

Sépulture en fosse / ensemble 7 / E-O

Dimensions : 2,30 m L / 0,75 m l / 0,10 m prof.

Description : fond de fosse allongée quadrangulaire.

Remplissage : sédiment limoneux gris, petits charbons de bois épars (US 1).

Mobilier : oui / nature : tesson (US 1) / localisation : comblement

Position strati. : dans la rangée NNE-SSO 2336-2337-2447-2446-2445 (sépultures en fosse) ; dans le prolongement ouest de 2731 (sépulture en fosse) ; dans l'angle S-O de l'espace funéraire.

2341

Sépulture en fosse / ensemble 7 / E-O

Dimensions : 2,40 m L / 0,60 m l / 0,25 m prof.

Description : fosse rectangulaire aux angles arrondis, ancrée dans le sol. Fond plat sauf dans le tiers Est (irrégulier). Parois verticales ou légèrement obliques.

Remplissage : sédiment gris-brun meuble, quelques graviers de schiste et de quartz (US 1).

Mobilier : tessons (HMA) (US 1) / localisation : comblement

Position strati. : coupe 3603 (fosse) ; coupée par 2343 (sépulture en fosse), installée dans son prolongement est.

2342

Sépulture en fosse / ensemble 7 / E-O

Dimensions : 2,16 m L / 0,58 m l / 0,18 m prof.

Description : fosse allongée quadrangulaire aux angles arrondis, ancrée dans le sol. Fond plat. Parois verticales ou légèrement obliques.

Remplissage : sédiment gris-brun meuble, quelques graviers de schiste et de quartz (US 1).

Mobilier : aucun

Position strati. : dans le prolongement ouest de 2341 (sépulture en fosse) ; vers l'angle S-O de l'espace funéraire.

2343

Sépulture en fosse / ensemble 7 / E-O

Dimensions : 2,30 m L / 0,70 m l / 0,24 m max. prof.

Description : fosse rectangulaire aux angles arrondis. La moitié ouest est la plus profonde. Fond plat.

Remplissage : sédiment gris-beige meuble, quelques graviers de schiste et de quartz (US 1).

Mobilier : tesson, scorie (US 1) / localisation : comblement

Position strati. : coupe 3605 (chablis), 2370 (fossé) et 2341 (sépulture en fosse) ; peut s'intégrer à la rangée est-ouest rassemblant, du N vers le S, 2701-2452-2453-2454-2455-2457 (sépultures en fosse) ; se situe au NNO de cette rangée.

2344

Sépulture en fosse / ensemble 7 / E-O

Dimensions : 1,80 m L / 0,54 m l / 0,03 m prof.

Description : fond de fosse allongée quadrangulaire aux angles arrondis.

Remplissage : sédiment limoneux brun clair, petits fragments épars de charbons de bois (US 1).

Mobilier : aucun

Position strati. : à proximité de l'angle S-O de l'espace funéraire ; immédiatement au NO du groupe de 7 sépultures en fosse accolées 2701 à 2457.

2345

sépulture en fosse / ensemble 7 / E-O

Dimensions : 2 m L / 0,50 m l / 0,06 m prof.

Description : fond de fosse allongée quadrangulaire aux angles arrondis.
Remplissage : sédiment argileux brun, boulettes d'argile ocre-orangé (US 1).
Mobilier : aucun
Position strati. : en limite S-O de l'espace funéraire ; dans la rangée regroupant du S vers le N : 2781-2779-2503-2782-2345-2348 (sépultures en fosse accolées).

2346

Sépulture en fosse / ensemble 1/4 / E-O
Dimensions : 1,90 m L / 0,54 m l / 0,05 m prof.
Description : fond de fosse quadrangulaire allongée aux angles arrondis.
Remplissage : sédiment argileux brun-gris (US 1).
Mobilier : aucun
Position strati. : deux rangées à l'ouest de 2363 (sarcophage).

2347

Sépulture en fosse / ensemble 1/4 / ONO-ESE
Dimensions : 1,60 m L / 0,67 m l / 0,08 m prof.
Description : fond de fosse allongée quadrangulaire aux angles arrondis.
Remarque : un fragment de bracelet en verre mis au jour juste à côté de la fosse.
Remplissage : sédiment limoneux brun clair, petits fragments épars de charbons de bois (US 1).
Mobilier : aucun
Position strati. : immédiatement au N-O de 2346 et 2351 (sépultures en fosse) ; sépulture « isolée », au niveau de l'angle N-O de l'espace funéraire.

2348

Sépulture en fosse / ensemble 7 / E-O
Dimensions : 1,50 m L / 0,50 m l / 0,05 m prof.
Description : fond de fosse quadrangulaire allongée aux angles arrondis.
Remplissage : sédiment argileux beige-brun (US 1).
Mobilier : aucun
Position strati. : en limite S-O de l'espace funéraire ; se trouve à l'extrémité nord de la rangée 2348-2345-2782-2503-2779-2781 (sépultures en fosse accolées).

2349

Sépulture en fosse / ensemble 7 / NE-SO
Dimensions : 1,35 m L / 0,52 m l / 0,10 m prof.
Description : fond de fosse quadrangulaire allongée aux angles arrondis.
Remplissage : sédiment argileux brun-gris, quelques petits cailloux (US.1).
Mobilier : dépôt : tête et torse : perles en ambre réparties sur le fond de la moitié ouest de la fosse. / localisation : objets portés (cf. **Annexe 5**, 2349-1)
Position strati. : légèrement en décalé vers l'ouest de la rangée 2348-2345-2782-2503-2779-2781 (sépultures en fosse) ; dans le quart S-O de l'espace sépulcral.
Datation : perles : 2^e moitié du v^e s.-déb. vii^e s. (1^{ère} moitié du vi^e s. toutefois à privilégier)

2351

Sépulture en fosse / ensemble 1/4 / NO-SE
Dimensions : 2,20 m L / 0,80 m l / 0,05 m prof.
Description : fond de fosse allongée aux extrémités arrondies.
Remplissage : sédiment limoneux brun (US 1).
Mobilier : 1 tesson (US 1). Localisation : comblement
Position strati. : 2 rangées au N-O de 2353 (sarcophage) ; parfaitement parallèle à 2346 (sépulture en fosse présente au S-O) ; dans la même rangée N-S que 2229-2785-2309-2371-2351-2346 (sépultures en fosse).

2352

Sépulture en fosse / ensemble 1/4 / NO-SE

Dimensions : 2,30 m L / 0,78 m l / 0,18 m prof.

Description : fosse allongée quadrangulaire aux angles arrondis. Fond plat avec une légère pente de l'ouest vers l'est. Parois obliques.

Remplissage : hétérogène ; de bas en haut : sédiment limoneux gris-orangé (US 1) ; sédiment argileux gris (US 2).

Mobilier : tesson (US 2). Localisation : comblement

Position strati. : 1 rangée au N-O de 2353 (sarcophage) ; accolée à 2783 (sépulture en fosse présente au S-O) ; coupée par 2770 (fossé).

2353

Sarcophage / ensemble 4 / E-O

Dimensions fosse : 2,80 m L / 0,84 m (O) à 0,70 m (E) l / m prof.

Dimensions cuve : 2,44 m L / 0,64 m (O) à 0,40 m (E) l / 0,20 m (int.)

hauteur / 0,10 m épaisseur bords.

Description : cuve monolithe de plan trapézoïdal creusée dans du calcaire coquillier plutôt friable. Couvercle partiellement en place ; surtout des petits fragments dans le tiers ouest. Parois verticales. Fond plat. Fosse d'installation au plan trapézoïdal. Envoi pour datation radiocarbone :

Individu A : fragment de mâchoire inférieure et membre supérieur gauche.

Remplissage : Dans la fosse d'installation : sédiment limoneux brun foncé, compact mais texture un peu plus sableuse au contact de la cuve, charbons de bois épars. Dans la cuve : sédiment argileux brun-gris meuble, charbons de bois épars, cailloutis.

Mobilier : dépôt : tête, torse, mains : 5 objets : 4 vraisemblablement portés par l'individu A, en place : 3 épingles en bronze (objets 1, 2 et 3 ; torse) et 2 grosses perles en verre (objet 4 ; sous le crâne) ; 1 bague en argent encore au doigt de l'individu B (femme ; objet 5). Localisation : objets portés (cf.

Annexe 5, 2353-1 à 5)

Position strati. : dans la rangée N-S 2384 - 2353 - 2388 - 2389 - 2391 (sépultures en fosse) ; coupe 2382 (fosse) ; 2 sépultures secondaires et une sépulture primaire (datée par radiocarbone).

Datation : VI^e siècle (milieu à fin) (os).

C14 : Individu A : 1510 ±30 BP, soit après calibrations : de 435 à 490 ; de 535 à 610 (95 % de probabilité) ; 560 comme date moyenne ; de 540 à 595 (68 % de probabilité) (Laboratoire Beta Analytic, échantillon Beta-379661,

Annexe 1).

Anthropo. : sépulture primaire d'un adulte mature de sexe indéterminé (individu A) accompagnée d'une réduction (individu B, adulte jeune de sexe féminin) et d'un probable 3^e individu seulement représenté par une partie de la ceinture scapulaire droite dont la morphologie ne correspond à aucun des deux autres individus. Squelette partiellement représenté et mal conservé dont il ne reste principalement que les os les plus robustes.

Individu A : caractère discret : suture métopique / Pathologie infectieuse non spécifique : plusieurs lésions pathologiques ont été observées, principalement des réactions périostées d'aspect spiculé (humérus droit, tibia et fibula gauches) associées à une hyper vascularisation certainement en lien avec un foyer infectieux sur la diaphyse fibulaire.

Position et taphonomie : installé en décubitus. Le crâne de l'individu secondaire repose à droite de celui de l'individu primaire, et à gauche (ainsi que dessous) se trouve une partie des os des membres supérieurs de l'individu réduit. Le reste de l'individu secondaire est déposé sur le côté gauche du squelette en place, entre et sur ses membres inférieurs à partir des genoux jusqu'aux pieds. Il a donc été réinstallé dans la sépulture suite à l'inhumation de l'individu encore en place. Le crâne a basculé du côté gauche et repose sur les os des avant-bras de l'individu B. Les bras sont parallèles à l'axe du corps et les mains reposent à l'origine sur les cuisses. Les membres inférieurs sont parallèles et écartés au niveau des tibias avec les pieds en vrac, mélangés à la réduction.

La chute de la mandibule et les coudes déconnectés ainsi que la migration des petits os tels que métacarpiens/phalanges attestent de la décomposition du cadavre en espace vide, mais avec la présence de fortes contraintes liées aux parois du sarcophage et à la réduction du premier individu.

2354

Sépulture en fosse / ensemble 1/4 / ONO-ESE

Dimensions : 2,08 m L / 0,60 m l / 0,18 m prof.

Description : fosse allongée quadrangulaire avec une extrémité ouest arrondie, et le bord opposé à angles droits. Ancrée dans le sol. Fond plat avec une légère pente de l'ouest vers l'est. Parois obliques.

Remplissage : sédiment argileux brun foncé homogène, petits fragments épars de charbons de bois et de terre cuite (US 1).

Mobilier : aucun

Position strati. : immédiatement au S-O de 2353 (sarcophage) ; dans la rangée NNE-SSO 2354-2379-2393-2507 (sépultures en fosse).

2355

Sépulture en fosse / ensemble 1 / E-O

Dimensions : 2,34 m L / 0,78 m l / 0,22 m prof.

Description : Fosse quadrangulaire aux angles arrondis, ancrée dans le sol. Fond en cuvette. Parois légèrement obliques.

Remplissage : sédiment limoneux brun, charbons de bois épars (US 1).

Mobilier : aucun

Position strati. : coupe un chablis ; dans le prolongement oriental de 2327 (sépulture en fosse).

2356

Sépulture en fosse / ensemble 1/6 / E-O

Dimensions : 2,50 m L / 0,80 m l / 0,12 m prof.

Description : fond de fosse allongée quadrangulaire aux angles arrondis.

Fond plat, parois obliques.

Remplissage : sédiment argileux brun-gris, boulettes d'argile ocre-orange, charbons de bois épars, petits fragments de terre cuite (US 1).

Mobilier : oui / nature : objet 1 : 1 objet en alliage ferreux ; clou probable ; angle N-O. Localisation : comblement (cf. **Annexe 5**, 2356-1)

Position strati. : Dans la même rangée que 2467 et 2566 (sarcophages, vers le sud) ; immédiatement au nord de 2733 (sépulture en fosse).

2358

Sépulture en fosse / ensemble 1 / E-O

Dimensions : 2,30 m L / 0,60 m l / 0,08 m prof.

Description : fond de fosse allongée quadrangulaire aux angles arrondis.

Remplissage : sédiment limoneux brun, boulettes éparses d'argile ocre-orangé (US 1).

Mobilier : 1 éclat de silex (US 1) / localisation : comblement

Position strati. : au N-E de 2467 et 2566 (sarcophages) ; probablement accolée à 2754 présente au sud (sépulture en fosse) ; paroi sud entamée par 2753 (sépulture en fosse).

2359

Sépulture en fosse / ensemble 1/6 / E-O

Dimensions : 2,50 m L / 0,75 m l / 0,26 m prof.

Description : fosse allongée quadrangulaire aux angles arrondis. Fond plat. Parois verticales. Un seul bloc de grès est présent dans la fosse : il est posé de chant contre la paroi sud, à proximité de l'angle S-E. Faut-il y voir l'ultime indice lié à un aménagement en bois, en l'occurrence une planche posée de chant contre ce bord sud ?

Remplissage : sédiment limoneux brun, petits fragments épars de charbons de bois (US 1).

Mobilier : tessons (Antiquité) (US 1). Localisation : comblement
Position strati. : 1 rangée à l'est de 2467 et 2566 (sarcophages) ; dans la même rangée NS que 2271-2269-2358-2753-2754-2359-2473-2735-2476-2477-2478-2479-2481-2482-2577-2774-2773-2579-2719-2578 (sépultures en fosse).

2361

Sépulture en fosse / ensemble 1 / E-O
Dimensions : 2,14 m L / 0,66 m l / 0,10 m prof.
Description : fond de fosse allongée quadrangulaire aux angles arrondis.
Remplissage : sédiment limoneux brun-gris, charbons de bois millimétriques épars, des petits cailloux de grès (US 1).
Mobilier : aucun
Position strati. : 2^e rangée au N-E de 2467 et 2566 (sarcophages) ; paroi nord accolée à 2738 (sépulture en fosse), mais chronologie indistincte en plan comme en coupe.

2361

Sépulture en fosse / ensemble 1/6 / E-O
Dimensions : 1,98 m L / 0,30 m l / 0,06 m prof.
Description : fond de fosse allongée quadrangulaire aux angles arrondis.
Remplissage : sédiment limoneux brun-gris (US 1).
Mobilier : aucun
Position strati. : paroi nord accolée à 2768 (sépulture en fosse) (sondage 5060) ; à 3,50 m à l'ouest de 2366 (sarcophage) ; dans la même rangée N-S 2194-2193-2192-2275-2273-2768-2363-2739-2738-2361 (sépultures en fosse).

2365

Sépulture en fosse / ensemble 5 / E-O
Dimensions : 2,52 m L / 0,92 m l / 0,22 m prof.
Description : fosse quadrangulaire aux angles arrondis. Fond plat avec une pente légère de l'ouest vers l'est. Parois légèrement obliques.
Remplissage : sédiment limoneux brun, nodules d'argile orange ; charbons de bois et graviers de quartz épars (US 1).
Mobilier : tesson (Néolithique-Protohistoire) (US 1).
Localisation : comblement
Position strati. : Coupe la fosse d'installation de 2366 (sarcophage en calcaire coquillier) ; installée sur 3526 (chablis).
Datation : VI^e s. au moins.

2366

Sarcophage / ensemble 5 / E-O
Dimensions fosse : 2,20 m L / 0,80 m (O) à 0,60 m (E) l / 0,18 m prof.
Dimensions cuve : 1,88 m L / 0,42 m max. l / 0,06 m épaisseur bords.
Description : fond de cuve de sarcophage en place, et abîmée dans son extrémité orientale. Le profil longitudinal indique une pente légère de l'ouest vers l'est. Ce sarcophage a été enterré moins profondément que les autres exemplaires encore en place dans l'espace funéraire. Fosse d'installation au plan trapézoïdal. Pente de l'ouest vers l'est.
Remplissage : de la fosse d'installation : homogène : sédiment limoneux brun, nodules d'argile orange, charbons de bois épars (US 1).
Mobilier : aucun
Position strati. : fosse d'installation de 2366 coupée par 2365 (sépulture en fosse) ; installée sur 3527 (chablis) ; coupe 3544 (chablis).

2367

Sépulture en fosse / ensemble 5 / ONO-ESE
Dimensions : 2,14 m L / 0,90 m l / 0,15 m prof.
Description : fond de fosse quadrangulaire aux angles arrondis. Fond plat.

Parois légèrement obliques.

Remplissage : sédiment argileux gris clair, charbons de bois épars (US 1).

Mobilier : aucun

Position strati. : côté nord accolée à 2717 (sépulture en fosse) ; paroi est accolée à la paroi ouest de 2372 (sépulture en fosse) ; coupe 3544 (chablis) ; immédiatement à l'est de 2366 (sarcophage).

2368

Sépulture en fosse / ensemble 5 / NO-SE

Dimensions : 2,10 m L / 0,75 m l / 0,10 m prof.

Description : fond de fosse allongée quadrangulaire.

Remplissage : sédiment limoneux brun-gris, petits cailloux (US 1).

Mobilier : 1 silex, tessons (Antiquité) (US 1). Localisation : comblement

Position strati. : immédiatement au S-O de 2366 (sarcophage) ; dans le prolongement oriental de 2365 (sépulture en fosse).

2371

Sépulture en fosse / ensemble 1 / NO-SE

Dimensions : 2,20 m L / 0,80 m l / 0,13 m prof.

Description : fond de fosse allongée quadrangulaire aux angles arrondis.

Remplissage : sédiment limono-argileux brun, petits fragments épars de charbons de bois (US 1).

Mobilier : aucun

Position strati. : 2 rangées au N-O de 2353 (sarcophage) ; dans la même rangée NNE-SSO 2229-2785-2309-237-2351-2346 (sépultures en fosse) ; coupée par 2770 (fossé).

2372

Sépulture en fosse / ensemble 5 / ONO-ESE

Dimensions : 2,10 m L / 0,75 m l / 0,15 m prof.

Description : fond de fosse quadrangulaire aux angles arrondis. Fond plat.

Parois légèrement obliques.

Remplissage : sédiment argileux gris clair, charbons de bois épars (US 1).

Mobilier : aucun

Position strati. : paroi ouest accolée à la paroi est de 2367 (sépulture en fosse) ; installée sur 1571 (chablis) ; immédiatement à l'est de 2366 (sarcophage).

2373

Sépulture en fosse / ensemble 5 / NO-SE

Dimensions : 2 m L / 0,56 m l / 0,23 m prof.

Description : fosse allongée quadrangulaire aux angles arrondis, ancrée dans le sol. Fond plat. Parois légèrement obliques.

Remplissage : sédiment limoneux brun-gris, rares charbons de bois (US 1).

Mobilier : 1 tesson (US 1) / localisation : comblement

Position strati. : à l'extrémité orientale de l'espace funéraire, vers le SE ; installée approximativement dans le prolongement NO immédiat de 2378 (sépulture en fosse) ; installée en parallèle de 2377 (sépulture en fosse), côté N-E.

2374

Sépulture en fosse / ensemble 5 / NO-SE

Dimensions : 1,20 m L / 0,50 m l / 0,09 m prof.

Description : fond de fosse allongée rectangulaire.

Remplissage : sédiment limoneux brun-orangé (US 1).

Mobilier : aucun

Position strati. : en limite est de l'espace funéraire ; dans la même rangée NE-SO que 2298-2714-2715-2292-2374-2376-2377 (sépultures en fosse).

2375

Sépulture en fosse / ensemble 5/3 / NO-SE

Dimensions : 2,20 m CL / 0,72 m l / 0,10 m prof.

Description : fond de fosse au plan ovale aux extrémités arrondies. Fond plus ou moins plat.

Remplissage : sédiment limono-argileux brun-gris, charbons de bois épars, quelques cailloux (US 1).

Mobilier : aucun

Position strati. : auprès de son bord nord, présence de 3543 (fosse) ; à l'ouest de 2292 et 2374 (sépultures en fosse).

2376

Sépulture en fosse / ensemble 5 / NO-SE

Dimensions : 1,48 m L / 0,50 m l / 0,04 m prof.

Description : fond de fosse allongée rectangulaire.

Remplissage : sédiment limoneux brun-orangé (US 1).

Mobilier : aucun

Position strati. : en limite est de l'espace funéraire ; dans la même rangée NE-SO que 2298-2714-2715-2292-2374-2376-2377 (sépultures en fosse).

2377

Sépulture en fosse / ensemble 5 / ONO-ESE

Dimensions : 2,30 m L / 0,80 m (O) à 0,64 m (E) l / 0,28 m prof.

Description : fosse trapézoïdale aux angles arrondis, au creusement bien ancré dans le sol. Fond plat. Parois verticales.

Remplissage : sédiment limoneux gris, boulettes d'argile jaune à ocre, quelques charbons de bois, quelques graviers de quartz (US 1).

Mobilier : aucun

Position strati. : à l'extrémité orientale de l'espace funéraire, vers le S-E ; installée en parallèle de 2373 (sépulture en fosse), côté SO ; dans la même rangée NE-SO 2374-2376-(2373)-2377 (sépultures en fosse).

2378

Sépulture en fosse / ensemble 5 / NO-SE

Dimensions : 2 m L / 0,60 m l / 0,37 m prof.

Description : Fosse allongée quadrangulaire aux angles arrondis, bien ancrée dans le sol. Fond plat. Parois légèrement obliques.

Remplissage : sédiment limoneux brun-gris, rares charbons de bois, 1 fragment de tuile (US 1).

Mobilier : aucun

Position strati. : à l'extrémité orientale de l'espace funéraire, vers le S-E ; installée approximativement dans le prolongement S-E immédiat de 2373 (sépulture en fosse).

2379

Sépulture en fosse / ensemble 1/4 / ONO-ESE

Dimensions : 2 m L / 0,70 m l / 0,08 m prof.

Description : fond de fosse allongée quadrangulaire aux angles droits.

Remplissage : sédiment limoneux brun, petits charbons de bois épars (US 1).

Mobilier : aucun

Position strati. : dans la rangée NNE-SSO 2354-2379-2393-2507 (sépultures en fosse) ; à 7,50 m au N-O de 2514 (sarcophage) ; pas de sépulture accolée.

2383

Sépulture en fosse / ensemble 4 / E-O

Dimensions : 2,80 m L / 0,60 m l / 0,20 m prof.

Description : fosse allongée quadrangulaire aux extrémités bien arrondies. Fond plutôt plat. Parois légèrement éversées. Le remplissage de cette

fosse renferme de nombreux fragments de calcaire coquillier provenant vraisemblablement du bris de sarcophage(s). S'agit-il alors d'une fosse sépulcrale utilisée en dernier lieu comme fosse de rejet, ou simplement d'une fosse de rejet ? Fosse peut-être installée à l'emplacement d'une fosse sépulcrale antérieure (2721), avec cependant un décalage du creusement vers le sud.

Remplissage : sédiment limoneux brun sombre compact, nombreux blocs de calcaire coquillier en vrac (US 1).

Mobilier : aucun

Position strati. : immédiatement à l'est de 2353 (sarcophage) ; installée dans la moitié sud de 2721 (sépulture en fosse) ; postérieure à 2385 (sépulture en fosse) ; postérieure à 1577 (chablis).

2384

Sépulture en fosse / ensemble 4 / E-O

Dimensions : 1,74 m L / 0,66 m l / 0,10 m prof.

Description : fond de fosse quadrangulaire aux angles arrondis. Fond plat.

Remplissage : sédiment limoneux brun-gris, boulettes d'argile orangé (US 1).

Mobilier : dépôt : torse et tête/ nature : perles en verre et en ambre ; 1 bague en verre. / localisation : objets portés (cf. **Annexe 5**, 2384-1 et 2)

Position strati. : dans la même rangée N-S que 2384-2353

(sarcophage)-2388-2389-2391 (sépultures en fosse) ;

Datation : (perles) 2^e moitié v^e s.-1^{er} tiers vi^e s

2385

Sépulture en fosse / ensemble 4 / E-O

Dimensions : 2 m L / 0,60 m l / 0,12 m prof.

Description : fond de fosse allongée quadrangulaire aux angles arrondis

Remplissage : sédiment limoneux brun-gris clair, charbons de bois épars, quelques petits blocs de quartz (US 1).

Mobilier : dépôt : torse : 1 perle en verre / localisation : objets portés (cf. **Annexe 5**, 2385-1)

Position strati. : immédiatement au N-E de 2353 (sarcophage) ; paroi sud coupée par 2721-2383 (sépultures en fosse).

Datation : (perle) 2^e moitié v^e s.- vi^e s. (hyp.)

2386

Sépulture en fosse / ensemble 4/1 / NO-SE

Dimensions : 1 m L / 0,48 m l / 0,04 m prof.

Description : fond de fosse ovale.

Remplissage : sédiment limoneux brun-gris (US 1).

Mobilier : aucun

Position strati. : installée dans le prolongement S-E de 2385 (sépulture en fosse) ; à 3,50 m à l'est de 2353 (sarcophage).

2387

Sépulture en fosse / ensemble 4 / E-O

Dimensions : 1,52 m L / 0,60 m l / 0,10 m prof.

Description : fond de fosse allongée aux extrémités arrondies.

Remplissage : sédiment argileux gris foncé, petits fragments épars de charbons de bois (US 1).

Mobilier : aucun

Position strati. : 1 rangée à l'est de 2353 (sarcophage) ; dans la rangée N-S 2385-2383-2721-2387 (sépultures en fosse).

2388

Sépulture en fosse / ensemble 4 / E-O

Dimensions : 1,40 m L / 0,74 m l / 0,08 m prof.

Description : fond de fosse allongée quadrangulaire aux

extrémités arrondies.

Remplissage : sédiment argileux gris foncé, petits fragments épars de charbons de bois, boulettes d'argile ocre-orangé (US 1).

Mobilier : aucun

Position strati. : dans la rangée N-S 2384 (sépulture en fosse)-2353 (sarcophage)-2388-2389-2391 (sépultures en fosse) ; bord nord entame 2784 (sépulture en fosse ?) ; installée dans 3666 (chablis).

2389

Sépulture en fosse / ensemble 4 / E-O

Dimensions : 2,40 m L / 0,86 m l / 0,20 m prof.

Description : Fosse quadrangulaire aux extrémités arrondies. Fond légèrement concave. Parois obliques.

Remplissage : sédiment argileux brun foncé, boulettes d'argile ocre-orangé (US 1).

Mobilier : aucun

Position strati. : dans la rangée N-S 2384 (sépulture en fosse)-2353 (sarcophage)-2388-2389-2391 (sépultures en fosse) ; installée dans 3666 (chablis).

2391

Sépulture en fosse / ensemble 4 / E-O

Dimensions : 1,78 m L / 0,54 m l / 0,40 m prof.

Description : fosse quadrangulaire allongée aux angles arrondis, bien ancrée dans le sol. Fond plat. Parois verticales, sauf à l'ouest : paroi oblique.

Remplissage : hétérogène, du bas vers le haut : sédiment limoneux brun-orangé (US 4 ; épaisseur moyenne 0,20 m) ; sédiment limono-argileux brun foncé, charbons de bois épars, objet 1 (US 3). 1 bloc de grès est posé de chant dans l'angle N-E.

Mobilier : dépôt : torse : objet 1 : au milieu de la largeur, dans le tiers ouest de la fosse ; à 20 cm sous le niveau de décapage (US 3) : un pendant de lanière ? / localisation : objets portés (cf. **Annexe 5**, 2391-1)

Position strati. : dans la rangée N-S 2384 (sépulture en fosse)-2353 (sarcophage)-2388-2389-2391 (sépultures en fosse) ; installée dans 3666 (chablis).

Datation : (objet) VI^e s.-VII^e s.

2393

Sépulture en fosse / ensemble 8 / E-O

Dimensions : 1,16 m L / 0,76 m l / 0,20 m prof.

Description : fosse rectangulaire aux angles arrondis, ancrée dans le sol.

Fond plat avec une légère pente de l'ouest vers l'est. Parois obliques. Au vu des dimensions, sépulture destinée à un immature ?

Remplissage : sédiment argileux brun-gris, inclusions d'argile orangée, charbons de bois épars (US 1).

Mobilier : aucun

Position strati. : dans la rangée NNE-SSO 2354-2379-2393-2507 (sépultures en fosse).

2394

Sépulture en fosse / ensemble 8 / E-O

Dimensions : 2 m L / 0,60 m l / 0,12 m prof.

Description : fond de fosse ± quadrangulaire. Fond plat.

Remplissage : sédiment limoneux brun-gris, charbons de bois épars (US 1).

Mobilier : aucun

Position strati. : accolée à 2509 (sépulture en fosse) ; dans la même rangée N-S que 2394-2509-2512-2511-2516-2515-2599-2601 (sépultures en fosse).

2395

Sépulture en fosse / ensemble 8 / E-O

Dimensions : 2,40 m L / 0,70 m (O) à 0,60 m (E) l / 0,10 m prof.

Description : fond de fosse allongée trapézoïdale aux angle arrondis.

Fond plat. Remplissage : sédiment limoneux compact brun foncé, petits fragments épars de charbons de bois, graviers de schiste (US 1).

Mobilier : tesson (US 1) / localisation : comblement

Position strati. : 2 rangées à l'est de 2517 (sarcophage) ; au N-E de 2517 (sarcophage) ; au décapage, associée à 2528 (sépulture en fosse) ; installée dans 3661=2396 (chablis).

2397

Sépulture en fosse / ensemble 1/4 / ENE-OSO

Dimensions : 2,10 m L / 0,90 m l / 0,12 m prof.

Description : fosse allongée quadrangulaire aux angles arrondis, peu ancrée dans le sol. Fond plat.

Remplissage : sédiment limoneux brun-gris, petits fragments de charbons de bois épars (US 1).

Mobilier : aucun

Position strati. : paroi nord accolée à 2398 (sépulture en fosse) ; dans la même rangée N-S que 2399-2398-2397-2533-2532 -2778-2618 (sépultures en fosse)-2623 (sarcophage)-2655 (sépulture en fosse).

2398

Sépulture en fosse / ensemble 1/4 / E-O

Dimensions : 1,90 m L / 0,60 m l / 0,04 m prof.

Description : fond de fosse allongée quadrangulaire aux angles arrondis.

Remplissage : sédiment limoneux brun-gris, petits fragments de charbons de bois épars (US 1).

Mobilier : aucun

Position strati. : paroi sud accolée à 2397 (sépulture en fosse) ; dans la même rangée N-S que 2399-2398-2397-2533-2532-2778-2618 (sépultures en fosse)-2623 (sarcophage)-2655 (sépulture en fosse).

2399

Sépulture en fosse / ensemble 1 / E-O

Dimensions : 2,50 m L / 0,80 m l / 0,20 m prof.

Description : fosse allongée quadrangulaire, avec une extrémité Est arrondi et une extrémité ouest à angles droits. Ancrée dans le sol. Parois obliques.

Fond irrégulier, au profil transversal en cuvette.

Remplissage : hétérogène ; de bas en haut : sédiment argileux gris marbré de blanc, nombreux petits cailloux de schiste (US 2 ; sur l'ensemble du fond de la fosse, sur une épaisseur moyenne de 10 cm) ; sédiment limoneux compact brun, petits fragments de charbons de bois épars (US 1).

Mobilier : tesson (US 1). Localisation : comblement

Position strati. : isolée dans l'espace funéraire : dans un petit espace «vide», à l'est de 2353(sarcophage) ; dans la même rangée N-S que 2399-2398-2397-2533-2532-2778-2618 (sépultures en fosse)-2623 (sarcophage) -2655 (sépulture en fosse).

2401

Sépulture en fosse / ensemble 1/8 / E-O

Dimensions : 2,30 m L / 0,90 m l / 0,14 m prof.

Description : fosse rectangulaire aux angles droits, peu ancrée dans le sol.

Fond plat. Parois obliques.

Remplissage : hétérogène ; de bas en haut : sédiment limoneux gris-brun, nombreuses poches de limon blanchâtre (US 2 ; tapisse presque la totalité du fond sur une épaisseur de 6 cm en moyenne) ; sédiment argileux brun foncé, petits charbons de bois épars, 1 fragment de tuile (US 1).

Mobilier : tesson (US 1). Localisation : comblement

Position strati. : disposée en parallèle de 2402 (sépulture en fosse) ; installée dans 1581 (chablis).

2402

Sépulture en fosse / ensemble 1/8 / E-O

Dimensions : 2,50 m L / 0,88 m l / 0,24 m prof.

Description : fosse allongée quadrangulaire aux angles arrondis et ancrée dans le sol. Fond légèrement concave, parois obliques. Des fragments osseux humains retrouvés dans le remplissage.

Remplissage : sédiment limono-argileux brun-gris, boulettes d'argile ocre-orange, charbons de bois épars, petits fragments de terre cuite, quelques cailloux de quartz (US 1).

Mobilier : os humains ; tessons (US 1). Localisation : comblement

Position strati. : installée dans 1581 (chablis) ; dans la même rangée N-S que 2401 (au N) et 2403-2408-2409 (au S).

Anthropo. : Ossements très mal conservés. N'ont été retrouvés qu'un fragment de fémur, une clavicule et une mandibule partielle à l'envers, tous accolés à l'extrémité ouest de la fosse (position non anatomique).

2403

Sépulture en fosse / ensemble 1/8 / E-O

Dimensions : 2,20 m L / 0,85 m l / 0,20 m prof.

Description : fosse allongée quadrangulaire aux angles arrondis, ancrée dans le sol. Fond plat avec une légère pente de l'ouest vers l'est. Parois obliques.

Remplissage : sédiment limoneux brun-gris compact, petits fragments de charbons de bois épars (US 1).

Mobilier : aucun

Position strati. : 2 lignes à l'est de 2623 (sarcophage) ; à 16,50 m au N-E de 2623 (sarcophage) ; dans la même rangée N-S que 2401-2402 -2403-2408-2409 (sépultures en fosse).

2404

Sépulture en fosse / ensemble 1/8 / E-O

Dimensions : 1,70 m L / 0,65 m l / 0,10 m prof.

Description : fond de fosse allongée quadrangulaire aux angles arrondis. Fond plat.

Remplissage : sédiment limoneux gris, petits fragments épars de charbons de bois (US 1).

Mobilier : aucun

Position strati. : dans ligne N-S 2404-2405-2406-2407-2413 (sépultures en fosse).

2405

Sépulture en fosse / ensemble 1/8 / E-O

Dimensions : 2 m L / 0,74 m l / 0,10 m prof.

Description : fond de fosse allongée quadrangulaire aux angles arrondis. Fond plat.

Remplissage : sédiment limoneux gris, petits fragments épars de charbons de bois (US1).

Mobilier : aucun

Position strati. : dans ligne N-S 2404-2405-2406-2407-2413 (sépultures en fosse).

2406

Sépulture en fosse / ensemble 1/8 / E-O

Dimensions : 1,42 m L / 0,60 m l / 0,02 m prof.

Description : fond de fosse allongée ovale très peu ancrée dans le sol.

Remplissage : sédiment limoneux gris, rares charbons de bois (US 1).

Mobilier : aucun

Position strati. : dans la même rangée N-S que 2404-2405-2406-2407-2413

(sépultures en fosse).

2407

Sépulture en fosse / ensemble 1/8 / E-O

Dimensions : 2,24 m L / 0,65 m l / 0,10 m prof.

Description : fond de fosse allongée quadrangulaire aux angles arrondis.
Fond plat.

Remplissage : sédiment limoneux gris, petits fragments épars de charbons de bois (US 1).

Mobilier : aucun

Position strati. : dans ligne N-S 2404-2405-2406-2407-2413 (sépultures en fosse).

2408

Sépulture en fosse / ensemble 1/8 / E-O

Dimensions : 2,40 m L / 0,96 m (O) à 0,86 m (E) l / 0,15 m prof.

Description : fosse allongée trapézoïdale aux angles arrondis, peu ancrée dans le sol. Fond plat avec une légère pente de l'ouest vers l'est.
Parois obliques.

Remplissage : sédiment limoneux brun-gris compact, petits fragments de charbons de bois épars (US 1).

Mobilier : aucun

Position strati. : 2 lignes à l'est de 2623 (sarcophage) ; à 15 m au N-E de 2623 (sarcophage) ; dans la même rangée N-S que 2401-2402 -2403-2408-2409 (sépultures en fosse).

2409

Sépulture en fosse / ensemble 1/8 / ENE-OSO

Dimensions : 2,60 m L / 0,80 m l / 0,06 m max. prof.

Description : fond de fosse allongée quadrangulaire et aux angles arrondis, de grandes dimensions.

Remplissage : sédiment limoneux brun-gris compact, petits fragments de charbons de bois épars (US 1).

Mobilier : aucun

Position strati. : 2 lignes à l'est de 2623 (sarcophage) ; dans la même rangée N-S que 2401-2402-2403-2408-2409 (sépultures en fosse).

2411

Sépulture en fosse / ensemble 1/8 / ONO-ESE

Dimensions : 1,90 m L / 0,60 m l / 0,04 m prof.

Description : fond de fosse allongée quadrangulaire très peu ancrée dans le sol.

Remplissage : sédiment limoneux gris-brun, rares charbons de bois (US.1).

Mobilier : aucun

Position strati. : dans la même rangée N-S que 2401-2402-2403-2408-2409-2411-2536 (sépultures en fosse).

2412

Sépulture en fosse / ensemble 1/8 / E-O

Dimensions : 1,95 m L / 0,50 m l / 0,10 m prof.

Description : fond de fosse allongée rectangulaire.

Remplissage : sédiment limoneux brun-gris, petits fragments épars de charbons de bois (US 1).

Mobilier : aucun

Position strati. : sépulture « isolée » ; à 7,80 m au N-O de 2554 (sarcophage).

2413

Sépulture en fosse / ensemble 1/8 / E-O

Dimensions : 2,24 m L / 0,80 m (O) à 0,70 m (E) l / 0,10 m. prof.

Description : fond de fosse allongée trapézoïdale aux angles arrondis. Fond

plat avec une légère pente de l'ouest vers l'est.

Remplissage : sédiment limoneux gris, boulettes d'argile ocre-orangé, petits fragments épars de charbons de bois (US 1).

Mobilier : aucun

Position strati. : dans ligne N-S 2404-2405-2406-2407-2413 (sépultures en fosse).

2414

Sépulture en fosse / ensemble 8 / E-O

Dimensions : 1,90 m L / 0,54 m l / 0,10 m prof.

Description : fond de fosse allongée quadrangulaire aux angles arrondis.

Fond plat. Remplissage : sédiment limoneux brun, petits fragments épars de charbons de bois (US 1).

Mobilier : aucun

Position strati. : 2 rangées à l'ouest de 2554 (sarcophage) ; au N-O de 2554 (sarcophage) ; au décapage, pas de différence de remplissage entre 2414-2415-2764-2549 (sépultures en fosse accolées).

2415

Sépulture en fosse / ensemble 8 / ENE-OSO

Dimensions : 1,60 m L / 0,60 m l / 0,12 m prof.

Description : fond de fosse allongée quadrangulaire aux angles arrondis.

Fond plat. Remplissage : sédiment limoneux brun, petits fragments épars de charbons de bois (US 1).

Mobilier : aucun

Position strati. : 2 rangées à l'ouest de 2554 (sarcophage) ; au N-O de 2554 (sarcophage) ; au décapage, pas de différence de remplissage entre 2414-2415-2764-2549 (sépultures en fosse accolées).

2416

Sépulture en fosse / ensemble 8 / E-O

Dimensions : 2,10 m L / 0,56 m l / 0,10 m prof.

Description : fond de fosse rectangulaire aux angles arrondis. Fond plat.

Parois légèrement obliques.

Remplissage : sédiment limoneux brun, charbons de bois épars (US.1).

Mobilier : aucun

Position strati. : insérée dans un petit espace vide ; dans la même rangée N-S que 2801-2417-2802-2416 (sépultures en fosse).

2417

Sépulture en fosse / ensemble 8 / E-O

Dimensions : 2 m L / 0,50 m l / 0,10 m prof.

Description : fond de fosse allongée quadrangulaire aux angles arrondis.

Remplissage : sédiment limoneux brun clair (US 1).

Mobilier : dépôt : torse : objet 1 : 1 pastille ronde en verre, fragments épars de métal oxydé : élément de bague / localisation : objets portés (cf. **Annexe 5**, 2417-1)

Position strati. : entre 2801 au nord et 2802 au sud (sépultures en fosse) : pas de chronologie relative visible en plan ou en coupe ; dans la même rangée N-S que 2801-2417-2802-2416 (sépultures en fosse).

Datation : objet 1 : insuffisant.

2418

Sépulture en fosse / ensemble 8 / E-O

Dimensions : 2,20 m L / 0,70 m l / 0,10 m prof.

Description : fond de fosse allongée quadrangulaire aux angles arrondis.

Remplissage : sédiment limoneux brun clair (US 1).

Mobilier : aucun

Position strati. : dans le prolongement est de 2801 (sépulture en fosse) ; en limite sud de l'espace funéraire ; dans la même rangée N-S que 2418-2555-

2554-2553-2712-2552-2551-2643-2642-2636-2335 (sépultures en fosse).

2419

Sépulture en fosse / ensemble 8 / NO-SE

Dimensions : 1,64 m L / 0,52 m (O) à 0,60 m (E) l / 0,04 m prof.

Description : fond de fosse trapézoïdale.

Remplissage : sédiment limoneux gris, rares charbons de bois (US 1).

Mobilier : oui / nature : 1 tesson (US 1) / localisation : comblement

Position strati. : en limite N-O du groupe de fosses sépulcrales autour de 2554 (sarcophage).

2421

Sépulture en fosse / ensemble 8 / ONO-ESE

Dimensions : 2,12 m L / 1,45 m l / 0,05 m prof.

Description : fond de fosse grossièrement quadrangulaire. Le très faible ancrage de cette structure ne permet pas de confirmer la présence de 2 sépultures en fosse accolées, ce que pourrait pourtant laisser penser la largeur observée.

Remplissage : sédiment limoneux brun-gris, petits fragments épars de charbons de bois (US 1).

Mobilier : aucun

Position strati. : à proximité de 2422 et de 2423 (sépultures en fosse) ; à une rangée de 2554 (sarcophage), vers le N-E.

2422

Sépulture en fosse / ensemble 8 / E-O

Dimensions : 2 m L / 0,54 m l / 0,06 m prof.

Description : fond de fosse allongée quadrangulaire, aux angles arrondis.

Remplissage : sédiment limoneux brun, quelques graviers de quartz, petits fragments épars de charbons de bois et de terre cuite (US 1).

Mobilier : aucun

Position strati. : immédiatement à l'ouest de 2424 et 2437 (sépultures en fosse).

2423

Sépulture en fosse / ensemble 8 / ONO-ESE

Dimensions : 1,64 m L / 0,54 m l / 0,16 m prof.

Description : fosse allongée quadrangulaire aux angles arrondis. Parois verticales. Fond plat.

Remplissage : sédiment limoneux gris-brun, boulettes d'argile ocre-orangé, quelques graviers de quartz, petits fragments épars de charbons de bois (US 1).

Mobilier : aucun

Position strati. : immédiatement à l'ouest de 2424 et 2437 (sépultures en fosse).

2424

Sépulture en fosse / ensemble 8 / ENE-OSO

Dimensions : 2,60 m L / 0,90 m l / 0,26 m prof.

Description : fosse rectangulaire aux angles arrondis, ancrée dans le sol.

Fond légèrement en cuvette. Parois obliques.

Remplissage : sédiment limoneux brun-gris, charbons de bois et nodules de terre cuite épars (US 1).

Mobilier : 1 petit fragment de verre, 1 petit tesson / localisation : comblement

Position strati. : dans la même rangée N-S que 2424-2436-2435-2439-2666-2569 (sépultures en fosse).

2425

Sépulture en fosse / ensemble 8 / ENE-OSO

Dimensions : 2,20 m L / 0,50 m (O) à 0,80 m (E) l / 0,06 m prof.

Description : fond de fosse allongée aux contours plutôt irréguliers.

Remplissage : sédiment limoneux gris compact, quelques graviers de quartz, petits fragments de charbons de bois épars (US 1).

Mobilier : aucun

Position strati. : coupée par 3654 (trou de poteau) ; dans la même rangée

N-S que 2425-2758-2427-2428-2429-2556-2708-2559-2558-2561-

2644-2645-2646-2647 (sépultures en fosse) ; 1 rangée à l'est de 2554

(sarcophage).

2426

Sépulture en fosse / ensemble 8 / E-O

Dimensions : 1,44 m L / 0,54 ? m l / 0,04 m prof.

Description : fond de fosse allongée quadrangulaires aux angles arrondis.

Fond plat. Forme légèrement irrégulière de la fosse en plan. En outre, à

peine ancré dans le sol. Sépulture douteuse.

Remplissage : sédiment limoneux gris, boulettes d'argile ocre-orangé, petits fragments épars de charbons de bois (US 1).

Mobilier : aucun

Position strati. : au nord de 2554 (sarcophage) ; presque dans la même

rangée que 2554 (sarcophage) ; accolée à 2767 (sépulture en fosse ?).

2427

Sépulture en fosse / ensemble 8 / E-O

Dimensions : 2,18 m L / 1 m l / 0,10 m max. prof.

Description : fond de fosse allongée quadrangulaire. Fond plat avec une

légère pente de l'ouest vers l'est. Sa largeur importante peut être liée à

l'emplacement de 2 fosses sépulcrales accolées. Mais son faible ancrage

dans le sous-sol ne permet pas de trancher.

Remplissage : sédiment argileux gris, rares charbons de bois, graviers de quartz (US 1).

Mobilier : aucun

Position strati. : pas de chronologie relative discernable avec 2458 (sépulture

en fosse) ; dans la même rangée N-S que 2425-2758-2427-2428-2429-

2556-2708-2559-2558-2561-2644-2645-2646-2647 (sépultures en fosse) ;

1 rangée à l'est de 2554 (sarcophage).

2428

Sépulture en fosse / ensemble 8 / E-O

Dimensions : 1,96 m L / 0,65 m l / 0,10 m prof.

Description : fond de fosse rectangulaire.

Remplissage : sédiment limoneux brun-gris, petits fragments épars de charbons de bois (US 1).

Mobilier : aucun

Position strati. : immédiatement au nord de 2429 (sépulture en fosse) ; dans

la même rangée N-S que 2425-2758-2427-2428-2429-2556-2708-2559-

2558-2561-2644-2645-2646-2647 (sépultures en fosse) ; 1 rangée à l'est de

2554 (sarcophage).

2429

Sépulture en fosse / ensemble 8 / E-O

Dimensions : 2,06 m L / 0,80 m l / 0,04 m prof.

Description : fond de fosse rectangulaire aux angles arrondis.

Remplissage : sédiment limoneux brun, charbons de bois épars (US 1).

Mobilier : aucun

Position strati. : dans la même rangée N-S que 2425-2758-2427-2428-2429-

2556-2708-2559-2558-256-2644-2645-2646-2647 (sépultures en fosse) ;

1 rangée à l'est de 2554 (sarcophage).

2431

Sépulture en fosse / ensemble 8 / E-O

Dimensions : 2,20 m L / 0,68 m l / 0,18 m prof.

Description : fosse quadrangulaire aux angles arrondis. Fond plat. Parois légèrement obliques.

Remplissage : sédiment argileux brun, nodules de limon orangé, charbons de bois et petits cailloux de quartz épars (US 1).

Mobilier : dépôt : torse : comblement : 1 tesson. Objet porté : objet 1 : fibule antique en fer et bronze ; en place, sur le fond, au milieu de la largeur du creusement, à 0,45 m de l'extrémité ouest / localisation : comblement et objet porté (cf. **Annexe 5**, 2431-1)

Position strati. : à quelques mètres au N-E de 2554 (sarcophage en calcaire coquillier) ; dans la même rangée N-S que 2756-2434-2433-2432-2431-2757-2563-2755-2564-2567 (sépultures en fosse).

2432

Sépulture en fosse / ensemble 8 / NE-SO

Dimensions : 2 m L / 0,50 m l / 0,07 m prof.

Description : fond de fosse allongée quadrangulaire très peu ancrée dans le sol.

Remplissage : sédiment limoneux gris-brun, rares charbons de bois (US 1).

Mobilier : aucun

Position strati. : à 2 rangées au N-E de 2554 (sarcophage) ; dans la rangée N-S : 2424 -2465-2434-2433-2432-2431-2757-2563-2755-2564-2567-2649-2648 (sépultures en fosse).

2433

Sépulture en fosse / ensemble 8 / ENE-OSO

Dimensions : 1,40 m L / 0,50 m l / 0,04 m prof.

Description : fond de fosse allongée quadrangulaire très peu ancrée dans le sol.

Remplissage : sédiment limoneux gris-orangé, rares charbons de bois (US 1).

Mobilier : aucun

Position strati. : au N-E de 2554 (sarcophage), dans la 2^e rangée N-S, au-delà de celle à laquelle appartient 2554 ; dans la rangée N-S : 2424-2465-2434-2433-2432-2431-2757-2563-2755-2564-2567-2649-2648 (sépultures en fosse).

2434

Sépulture en fosse / ensemble 8 / E-O

Dimensions : 1,80 m L / 0,60 m (O) à 0,66 m (E) l / 0,06 m prof.

Description : fond de fosse allongée quadrangulaire aux angles arrondis.

Remplissage : sédiment limoneux gris, quelques boulettes d'argile ocre-orange, charbons de bois épars, quelques graviers de quartz (US 1)

Mobilier : dépôt : taille : Objet 1 : rond, en bronze ; plaque-boucle ; à 64 cm du bord ouest et à 12 cm du bord sud. Objet 2 : en fer ; lame de couteau ; orientée N-S, à 60 cm du bord ouest et à 10 cm du bord sud. / localisation : objets portés (cf. **Annexe 5**, 2434-1 et 2)

Position strati. : dans la rangée N-S : 2424-2465-2434-2433-2432-2431-2757-2563-2755-2564-2567-2649-2648 (sépultures en fosse).

Datation : (objets) VI^e-VII^e s. début

2435

Sépulture en fosse / ensemble 8 / E-O

Dimensions : 2 m L / 0,86 m l / 0,06 m prof.

Description : fond de fosse allongée quadrangulaire.

Remplissage : sédiment limoneux gris, quelques graviers de quartz, petits charbons de bois épars (US 1).

Mobilier : aucun

Position strati. : l'extrémité orientale coupe 2740 (fossé) ; dans le prolongement oriental de 2756 (sépulture en fosse), avec laquelle elle est alignée : chronologie relative indiscernable ; dans la même rangée N-S que 2436-2435-2439-2666-2569-2651-2652 (sépultures en fosse).

2436

Sépulture en fosse / ensemble 8 / E-O

Dimensions : 2 m L / 0,70 m l / 0,06 m prof.

Description : fond de fosse allongée quadrangulaire très peu ancrée dans le sol. Remplissage : sédiment limoneux gris-brun, rares charbons de bois (US 1).

Mobilier : aucun

Position strati. : probablement postérieure à 2740 (fossé) ; au N-E de 2554 (sarcophage), dans la 3^e rangée N-S, au-delà de celle à laquelle appartient 2554 ; dans la rangée N-S 2436-2435-2439-2666-2569 (sépultures en fosse).

2437

Sépulture en fosse / ensemble 8 / E-O

Dimensions : 2,30 m L / 0,70 m (O) à 0,60 m (E) l / 0,08 m prof.

Description : fond de fosse allongée trapézoïdale, aux angles arrondis.

Remplissage : sédiment limoneux gris, quelques graviers de quartz, petits fragments de charbons de bois épars (US 1).

Mobilier : aucun

Position strati. : coupe 2740 (fossé) ; dans la ligne N-S 2437-2566-2569-2652 (sépultures en fosse).

2438

Sépulture en fosse / ensemble 8/6 / NO-SE

Dimensions : 2,30 m L / 0,70 m l / 0,19 m prof.

Description : fosse allongée quadrangulaire aux angles arrondis, ancrée dans le sol. Fond plat. Parois légèrement obliques.

Remplissage : sédiment limoneux gris-brun, rares charbons de bois, 1 fragment de métal oxydé (clou ?) (US 1)

Mobilier : dépôt : torse et taille : perles en ambre et en verre (fond, moitié est) / localisation : objets portés (cf. **Annexe 5**, 2438-1 à 3)

Position strati. : paroi sud accolée à 2799 (sépulture en fosse) ; au N-O de 2467 et 2566 (sarcophages) ; 1 rangée à l'ouest de 2467 et 2566 (sarcophages) ; dans la même rangée N-S que 2438-2799-2441-2442-2571-2572 (sépultures en fosse).

Datation : (perles) 2^e moitié v^e s.-1^{er} tiers vi^e s.

2439

Sépulture en fosse / ensemble 8 / E-O

Dimensions : 1,60 m L / 0,60 m l / 0,05 m prof.

Description : Fond de fosse allongée quadrangulaire très peu ancrée dans le sol. Remplissage : sédiment limoneux gris-brun, rares charbons de bois (US 1).

Mobilier : aucun

Position strati. : probablement postérieure à 2740 (fossé) ; au N-E de 2554 (sarcophage), dans la 3^e rangée N-S, au-delà de celle à laquelle appartient 2554 ; dans la rangée N-S 2436-2435-2439-2666-2569 (sépultures en fosse).

2441

Sépulture en fosse / ensemble 8/6 / E-O

Dimensions : 2,34 m L / 0,64 m l / 0,22 m prof.

Description : fosse allongée quadrangulaire aux angles arrondis, et ancrée dans le sol. Fond plat, avec une légère pente de l'ouest vers l'est. Parois obliques. Le long de la paroi nord, sur une largeur d'une vingtaine de

centimètres, le remplissage est plus compact, voire légèrement induré : un effet de paroi ?

Remplissage : sédiment limoneux brun-gris, boulettes d'argile ocre-orange, quelques petits blocs de quartz (US 1).

Mobilier : 1 tesson (US 1). Localisation : comblement

Position strati. : 1 rangée à l'ouest de 2467 et 2566 (sarcophages) ; dans la même rangée N-S que 2438-2799-2441-2442-2571-2572 (sépultures en fosse).

2442

Sépulture en fosse / ensemble 8/6 / E-O

Dimensions : 2,28 m L / 0,67 m L / 0,25 m prof.

Description : Fosse quadrangulaire aux angles arrondis. Fond plat. Parois légèrement obliques.

Remplissage : sédiment argileux brun, charbons de bois et cailloutis de quartz épars (US 1).

Mobilier : aucun

Position strati. : 1 rangée à l'ouest de 2467 et 2566 (sarcophages) ; dans la même rangée N-S que 2438-2799-2441-2442-2571-2572 (sépultures en fosse).

2443

Sépulture en fosse / ensemble 7 / E-O

Dimensions : 1,72 m L / 0,56 m L / 0,26 m prof.

Description : Fosse quadrangulaire aux angles arrondis, ancrée dans le sol. Fond plat sur la longueur, et concave en transversal. Parois obliques.

Remplissage : sédiment limoneux brun meuble, boulettes d'argile ocre-orange, quelques graviers de quartz, traces de charbons de bois (US 1).

Mobilier : aucun

Position strati. : en limite de l'espace funéraire, angle S-O ; dans la même rangée que 2688-2687 au S-O et 2335-2334-2328 au NE (sépultures en fosse).

2445

Sépulture en fosse / ensemble 7 / E-O

Dimensions : 2,30 m L / 0,80 m l / 0,38 m prof.

Description : fosse allongée quadrangulaire aux angles arrondis, bien ancrée dans le sol. Fond plat. Parois légèrement obliques.

Remplissage : sédiment limoneux gris-brun, rares charbons de bois (US.1).

Mobilier : aucun

Position strati. : dans la rangée NNE-SSO 2336-2337-2447-2446-2445 (sépultures en fosse) ; dans l'angle S-O de l'espace funéraire.

2446

Sépulture en fosse / ensemble 7 / E-O

Dimensions : 2,04 m L / 0,76 m l / 0,45 m prof.

Description : fosse rectangulaire aux angles arrondis, ancrée dans le sol. Fond plat en longitudinal et légèrement concave en transversal. Parois légèrement obliques.

Remplissage : sédiment argileux brun foncé à gris, charbons de bois épars et nodules d'argile cuit, petits cailloux de quartz (US 1).

Mobilier : aucun

Position strati. : dans la rangée NNE-SSO 2336-2337-2447-2446-2445 (sépultures en fosse) ; dans l'angle S-O de l'espace funéraire.

2447

Sépulture en fosse / ensemble 7 / NO-SE

Dimensions : 2,38 m L / 0,64 (0,84) m l / 0,28 m prof.

Description : fosse allongée quadrangulaire aux angles arrondis, et bien ancrée dans le sol. Parois légèrement obliques. Fond plat, sauf à l'extrémité

orientale, où une cavité apparaît. Deux excroissances symétriques (L = 0,30 m), de part et d'autre des bords nord et sud, quart oriental ; elles ont le même remplissage que la fosse. Celle côté nord a la même profondeur que la fosse ; celle côté sud est 5 cm moins profonde. Sont-elles en lien avec la cavité notée au bout de la fosse ? S'agit-il d'un aménagement servant de marqueur de sépulture ?

Remplissage : sédiment limoneux compact brun-gris, boulettes d'argile ocre-orange, charbons de bois épars, fragment de terre cuite, quelques cailloux de quartz (US 3).

Mobilier : 2 tessons (US 3) / localisation : comblement

Position strati. : dans la rangée NNE-SSO 2336-2337-2447-2446-2445 (sépultures en fosse) ; angle N-O de la fosse entame 2726 (sépulture en fosse) ; dans l'angle S-O de l'espace funéraire.

2448

Sépulture en fosse / ensemble 7 / NO-SE

Dimensions : 2 m L / 0,68 m l / 0,14 m prof.

Description : fosse allongée quadrangulaire aux angles arrondis. Fond plat. Parois légèrement obliques.

Remplissage : sédiment limoneux gris-brun, rares charbons de bois (US 1).

Mobilier : aucun

Position strati. : au S-O de 2332 (sarcophage) ; 3^e ligne au-delà de celle à laquelle appartient 2332 ; forme avec 2731 et 2451 une petite rangée N-S (sépultures en fosse).

2451

Sépulture en fosse / ensemble 7 / NE-SO

Dimensions : 1,90 m L / 0,74 m (O) à 0,56 m (E) l / 0,10 m prof.

Description : fond de fosse trapézoïdale.

Remplissage : sédiment limoneux gris compact (US 1).

Mobilier : aucun

Position strati. : appartient au groupe de tombes de l'angle S-O de l'espace funéraire ; dans le prolongement S-E de 2731 (sépulture en fosse) ; installée immédiatement au S-E de 2731 (sépulture en fosse) ; coupe 1585 (fosse).

2452

Sépulture en fosse / ensemble 7 / E-O

Dimensions : 2,20 m L / 0,80 m min. l / 0,18 m prof.

Description : fosse rectangulaire aux angles arrondis. Fond plat. Parois obliques. Remplissage : sédiment limoneux brun foncé, charbons de bois épars (US 1).

Mobilier : aucun

Position strati. : appartient à la ligne de sépultures en fosse 2701-2452-2453-2454-2455-2457 ; bord nord coupé par 2701 (sépulture en fosse) (observation en plan) ; partiellement installée dans le comblement du fossé 2370 (a livré 1 tesson).

2453

Sépulture en fosse / ensemble 7 / E-O

Dimensions : 2,50 m L / 0,66 m (O) à 0,80 m (E) l / 0,30 m. prof.

Description : fosse trapézoïdale aux angles arrondis, bien ancrée dans le sol. Fond plat. Parois verticales ou légèrement obliques.

Remplissage : sédiment limoneux brun foncé, charbons de bois épars, 1 bloc de quartz (US 1).

Mobilier : aucun

Position strati. : appartient à la ligne de sépultures en fosse 2701-2452-2453-2454-2455-2457 ; partiellement installée dans le comblement des fossés 2370 et 3290.

2454

sépulture en fosse / ensemble 7 / E-O

Dimensions : 2,34 m. lg. / 0,50 m. larg. / 0,24 m. prof.

Description : Fosse rectangulaire aux angles arrondis, bien ancrée dans le sol. Fond plat. Parois verticales.

Remplissage : sédiment limoneux brun verdâtre, charbons de bois épars (US.1). Mobilier : oui / nature : 1 tesson (HMA) (US.1) / localisation : comblement

Position strati. : Appartient à la ligne de sépultures en fosse 2701-2452-2453-2454-2455 -2457 ; partiellement installée dans le comblement des fossés 2370 et 3290. Datation :

2455

sépulture en fosse / ensemble 7 / E-O

Dimensions : 2,20 m. lg. / 0,70 m. larg. / 0,20 m(O) à 0,28 m(E) prof.

Description : Fosse rectangulaire aux angles arrondis, bien ancrée dans le sol. Fond plat, avec une pente de l'ouest vers l'est. Parois verticales.

Remplissage : sédiment limoneux brun, charbons de bois et petits cailloux de quartz épars (US.1).

Mobilier : aucun

Position strati. : Appartient à la ligne de sépultures en fosse 2701-2452-2453-2454-2455-2457 ; partiellement installée dans le comblement des fossés 2370 et 3290.

Datation :

2456

sépulture en fosse / ensemble 7 / E-O

Dimensions : 2,10 m. lg. / 0,70 m. larg. / 0,32 m. prof.

Description : Fosse allongée quadrangulaire aux angles arrondis, bien ancrée dans le sol. Fond plat. Parois légèrement obliques. Deux blocs disposés en vis-à-vis ; contre les parois nord et sud, dans le quart oriental de la fosse. Ils encadrent un espace large de 0,43 m. Ont-ils pu servir pour un aménagement en bois ?

Remplissage : hétérogène : sédiment limoneux gris-brun, rares charbons de bois (US 1) ; 2 blocs contre 2 parois (US 2).

Mobilier : aucun

Position strati. : En limite méridionale de l'espace funéraire, vers l'angle S-O ; creusée dans le prolongement ouest de 2456 (sépulture en fosse).

Datation :

2457

Sépulture en fosse / ensemble 7 / E-O

Dimensions : 2,40 m L / 0,70 m l / 0,32 m prof.

Description : fosse rectangulaire aux angles arrondis, bien ancrée dans le sol. Fond plat. Parois verticales.

Remplissage : sédiment limoneux brun, charbons de bois et petits cailloux de quartz épars (US 1).

Mobilier : aucun

Position strati. : appartient à la ligne de sépultures en fosse 2701-2452-2453-2454-2455-2457 ; partiellement installée dans le comblement des fossés 2370 et 3290, tous deux postérieurs à un chablis.

2459

sépulture en fosse / ensemble 1 / E-O

Dimensions : 1,50 m L / 0,67 m l / 0,04 m prof.

Description : Fond de fosse allongée *grosso modo* quadrangulaire.

Remplissage : sédiment limoneux brun-gris (US 1).

Mobilier : aucun

Position strati. : Postérieure à 2410 (fossé) ; à l'angle N-O de l'espace funéraire.

2461

Sépulture en fosse / ensemble 1 / E-O

Dimensions : 1,65 m L / 0,60 m l / 0,06 m prof.

Description : Fond de fosse allongée quadrangulaire.

Remplissage : sédiment limoneux gris-brun-orangé, petits charbons de bois épars (US 1).

Mobilier : aucun

Position strati. : dans l'angle N-O de l'espace funéraire ; entre 2179 au nord et 2462 au sud (sépultures en fosse) (courte rangée N-S).

2462

Sépulture en fosse / ensemble 1 / E-O

Dimensions : 2,05 m L / 0,80 m l / 0,05 m prof.

Description : fond de fosse allongée quadrangulaire.

Remplissage : sédiment limoneux gris-brun, rares charbons de bois (US 1).

Mobilier : aucun

Position strati. : dans l'angle N-O de l'espace funéraire ; 2013 (sépulture en fosse) installée dans son prolongement est ; dans la petite rangée N-S 2179-2461-2462 (sépultures en fosse).

2463

Sépulture en fosse / ensemble 1 / E-O

Dimensions : 1,78 m L / 0,50 m l / 0,08 m prof.

Description : Fond de fosse quadrangulaire aux angles arrondis.

Remplissage : sédiment limoneux brun-ocre (US 1).

Mobilier : aucun

Position strati. : à la limite nord ouest de l'espace funéraire ; dans le prolongement oriental de 2464 (sépulture en fosse).

2464

Sépulture en fosse / ensemble 1 / E-O

Dimensions : 1,14 m L / 0,50 m l / 0,08 m prof.

Description : fond de fosse quadrangulaire aux angles arrondis.

Remplissage : sédiment limoneux brun-ocre (US 1).

Mobilier : aucun

Position strati. : contre le fossé-limite ouest de l'espace funéraire, angle N-O ; au nord de 2671 (sépulture en fosse).

2465

Sépulture en fosse / ensemble 6 / E-O

Dimensions : 2,40 m L / 0,76 m (O) à 0,54 m (E) l / 0,40 m prof.

Description : fosse trapézoïdale aux angles arrondis, bien ancrée dans le sol. Fond plat avec une légère pente d'ouest en est. Parois très légèrement obliques.

Remplissage : hétérogène, du bas vers le haut : sédiment limoneux gris-beige (US 3 ; sur le fond de la fosse ; épaisseur allant de 10 à 20 cm de l'ouest vers l'est) ; sédiment argileux ocre-orangé (US 2 : encaissant remanié ; moitié orientale de la fosse ; sur l'US 3) ; sédiment limoneux brun oxydé (US 1 ; moitié ouest de la fosse ; sur l'US 3).

Mobilier : aucun

Position strati. : dans la même rangée que 2465-2732-2772-2763-1646-2575 (sépultures en fosse) ; au sud de 2566-2467 (sarcophages).

2467

Sarcophage / ensemble 6 / ENE-OSO

Dimensions fosse : 2,20 m L / 0,90 m (O) à 0,54 m (E) l

Dimensions cuve : 2 m L / 0,54 m (O) à 0,32 m (E) l / 0,40 m max. (ouest hauteur / 0,06 à 0,08 m épaisseur bords.

Description : cuve monolithe de plan trapézoïdal creusée dans du calcaire coquillier plutôt friable ; couvercle encore en place. Parois verticales. Fond

plat, avec une très légère pente vers l'est. L'extrémité ouest de la cuve n'est pas conservée : probablement détruite au moment de l'utilisation de la sépulture, en conséquence d'une longueur insuffisante pour un des défunts. Fosse d'installation au plan trapézoïdal.

Envoi pour datation radiocarbone : individu A : 3 dents et membre supérieur gauche.

Remplissage : l'essentiel de la cuve est rempli d'un sédiment argileux gris foncé mêlé de quelques charbons de bois et cailloux de quartz (US 1). Un adulte en place (individu A) et un individu réduit (Individu B).

Mobilier : dépôt : mains/ nature : Objet 1 : 1 bague en argent/alliage d'argent, avec inscription(?) ; mise au jour au niveau des ossements de l'individu B rassemblés sous les jambes de l'individu A en place / localisation : objets portés (cf. **Annexe 5**, 2467-1)

Position strati. : dernier individu inhumé vers le milieu du VI^e siècle ; présence d'une sépulture secondaire, donc sarcophage mis en place au cours de la 1^{ère} moitié VI^e siècle ; accolé au sud à 2566 (sarcophage) ; dans la rangée N-S 2469-2468 (sépultures en fosse)-2467-2566 (sarcophages) - 2465-2732-2772-2763-2575 (sépultures en fosse).

Datation : milieu du VI^e siècle

C14 : Individu A : 1520 ±30 BP, soit après calibrations : de 430 à 490 ; 510 à 515 ; 530 à 605 (95 % de probabilité) ; 550 comme date moyenne ; de 540 à 575 (68 % de probabilité) (Laboratoire Beta Analytic, échantillon Beta-379662, **Annexe 1**).

Anthropo. : sépulture primaire d'un adulte âgé de sexe masculin (individu A), accompagné d'un adulte âgé de sexe indéterminé réduit (individu B). Les deux squelettes sont très bien conservés. L'individu B est par contre nettement moins bien représenté que l'individu primaire.

Individu A : Marqueur génétique / congénital : agénésie des prémolaires supérieures et inférieure droite. Pathologie dégénérative : ostéophytose sur les tubercules costaux et les articulations sacro-iliaques, arthrose ankylosante manubrium/sternum.

Individu B : Caractère discret : os wormiens. Pathologie traumatique : fracture en « bois-vert » de la fibula droite avec infection. Pathologie dégénérative : importantes ostéophytoses des rachis thoracique et lombaire avec traces d'éburnation, des tubercules costaux et de l'extrémité sternale de la clavicule gauche. Pathologie dentaire : parodontopathie avec déchaussement et perte de dent ante-mortem (résorption alvéolaire).

Position et taphonomie : L'individu repose en décubitus, la tête calée contre le crâne de la réduction déposé à sa droite contre son épaule. Ses bras et ses mains sont croisés sur l'abdomen, et les jambes sont parallèles. Ces dernières reposent sur les ossements de l'individu B rangés sous lui, induisant des rotations et des déconnexions lors de la décomposition du cadavre. En plus des contraintes induites par le sarcophage et l'installation de la réduction, la plupart des articulations sont en connexion, les volumes pelvien et thoracique sont en partie conservés, et les seules migrations présentes restent dans les volumes originels du cadavre. Ces indices témoignent d'un espace de décomposition colmaté assez rapidement.

2468

Sépulture en fosse / ensemble 6 / E-O

Dimensions : 1,96 m L / 0,68 m l / 0,12 (O) à 0,24 (E) m prof.

Description : fosse quadrangulaire aux angles arrondis. Fond plat avec une pente légère de l'ouest vers l'est. Parois légèrement obliques.

Remplissage : sédiment argileux brun foncé, nodules de limon orangé, charbons de bois et petits fragments de terre cuite épars, petits cailloux de quartz (US 1).

Mobilier : 1 tesson (US 1) / localisation : comblement

Position strati. : disposée le long du bord nord de la fosse d'installation de 2467 (sarcophage en calcaire coquillier) ; son extrémité ouest coupe 3528 (trou de poteau ?).

2469

Sépulture en fosse / ensemble 6 / E-O

Dimensions : 2,24 m L / 0,80 m l / 0,10 m (O) à 0,20 m (E) prof.

Description : fosse quadrangulaire aux angles arrondis, ancrée dans le sol. Fond plat, avec une pente de l'ouest vers l'est. Parois verticales à légèrement obliques.

Remplissage : hétérogène, de bas en haut : sédiment limono-argileux brun-gris, boulettes d'argile ocre-orange (US 2 ; tapisse le fond de la fosse sur une épaisseur de 0,10 m) ; sédiment limono-argileux brun-gris, petits cailloux (US 1).

Mobilier : aucun

Position strati. : dans la même rangée et au nord de 2468 (sépulture en fosse), 2566 et 2467 (sarcophages).

2471

Sépulture en fosse / ensemble 1/6 / NE-SO

Dimensions : 2,50 m L / 0,70 m l / 0,26 m prof.

Description : fosse allongée quadrangulaire aux angles arrondis, bien ancrée dans le sol. Fond plat. Parois légèrement obliques.

Remplissage : sédiment limoneux gris-brun, rares charbons de bois (US 1).

Mobilier : aucun

Position strati. : installée dans 1615 (chablis) ; se trouve dans la même ligne que 2467 et 2566 (sarcophages), côté nord.

2473

Sépulture en fosse / ensemble 1/6 / E-O

Dimensions : 2,10 m L / 0,55 m l / 0,10 m prof.

Description : fond de fosse. Plan quadrangulaire, parois obliques.

Remplissage : sédiment limoneux brun-gris, fragments épars de charbons de bois, quelques graviers de quartz, 2 blocs de grès (US 1).

Mobilier : tessons (HMA) (US 1) / localisation : comblement

Position strati. : au NNE de 2566 et 2467 (sarcophages) ; dans la même rangée N-S que 2271-2269-2358-2753-2754-2359-2473-2735-2476-2477-2478-2479-2481-2482-2577-2774-2773-2579-2719-2578 (sépultures en fosse) ; accolée à 2735 (sépulture en fosse) : chronologie relative indiscernable.

2474

Sépulture en fosse / ensemble 6 / E-O

Dimensions : 2,20 m L / 0,65 m l / 0,20 m (O) à 0,28 m (E) prof.

Description : fosse allongée quadrangulaire aux angles arrondis, bien ancrée dans le sol. Fond plat avec une pente de l'ouest vers l'est. Parois verticales.

Remplissage : hétérogène ; du bas vers le haut : sédiment limono-argileux gris-brun, quelques petits cailloux (US 1 ; recouvre le fond sur une épaisseur moyenne de 12 cm) ; sédiment limono-argileux brun-gris (US 2).

Mobilier : aucun

Position strati. : en limite sud de l'espace funéraire, vers le SE ; immédiatement au N-E de 2467 et 2566 (sarcophages) ; appartient à une rangée N-S composée d'une vingtaine de fosses ; entre 2475 au sud et 2735 au N (sépultures en fosse).

2475

Sépulture en fosse / ensemble 6 / E-O

Dimensions : 2 m L / 0,80 m l / 0,04 m (O) à 0,18 m (E) prof.

Description : fosse allongée quadrangulaire aux angles arrondis. Fond plat avec une pente de l'ouest (peu ancré dans le sol) vers l'est.

Remplissage : sédiment limono-argileux brun-gris, petits blocs (US 4).

Mobilier : 1 tesson (HMA) (US 4) / localisation : comblement

Position strati. : en limite sud de l'espace funéraire, vers le S-E ; immédiatement au NE de 2467 et 2566 (sarcophages) ; appartient à une

rangée N-S composée d'une vingtaine de fosses ; entre 2476 au sud et 2474 au N (sépultures en fosse).

2476

Sépulture en fosse / ensemble 6 / E-O

Dimensions : 2,40 m L / 0,90 m (O) à 0,80 m (E) l / 0,18 m (O) à 0,30 m (E) prof.

Description : fosse trapézoïdale aux angles arrondis, bien ancrée dans le sol. Fond plat avec une pente de l'ouest vers l'est. Parois verticales.

Remplissage : hétérogène ; du bas vers le haut : sédiment limono-argileux brun-gris, boulettes d'argile ocre-orangé, quelques petits cailloux (US 5 ; recouvre le fond sur une épaisseur moyenne de 12 cm) ; sédiment limono-argileux brun-gris, blocs (US 6).

Mobilier : 1 tesson (US 5) ; 1 éclat lithique (US.6) / localisation : comblement

Position strati. : En limite sud de l'espace funéraire, vers le S-E ; immédiatement au N-E de 2467 et 2566 (sarcophages) ; appartient à une rangée N-S composée d'une vingtaine de fosses ; entre 2477 au sud et 2475 au N (sépultures en fosse).

2477

Sépulture en fosse / ensemble 6 / E-O

Dimensions : 1,90 m L / 0,70 m (O) à 0,60 m (E) l / 0,08 m prof.

Description : fond de fosse trapézoïdale aux angles arrondis.

Remplissage : sédiment limoneux gris compact, charbons de bois millimétriques épars (US 1).

Mobilier : aucun

Position strati. : en limite sud de l'espace funéraire, vers le S-E ; immédiatement à l'est de 2467 et 2566 (sarcophages) ; paroi sud accolée à 2478 (sépulture en fosse), mais chronologie relative indistincte en plan et en coupe.

2478

Sépulture en fosse / ensemble 6 / E-O

Dimensions : 2,80 m L / 0,80 m l / 0,08 m prof.

Description : fond de fosse allongée quadrangulaire aux angles arrondis.

Remplissage : sédiment limoneux brun, charbons de bois millimétriques épars (US 1).

Mobilier : aucun

Position strati. : en limite sud de l'espace funéraire, vers le S-E ; immédiatement à l'est de 2467 et 2566 (sarcophages) ; entre 2477 et 2479 (sépultures en fosse) ; paroi nord accolée à 2477 (sépulture en fosse), mais chronologie relative indistincte en plan et en coupe.

2479

Sépulture en fosse / ensemble 6 / E-O

Dimensions : 1,90 m L / 0,70 m l / 0,08 m prof.

Description : fond de fosse allongée quadrangulaire aux angles arrondis.

5 blocs (1 fragment de calcaire coquillier, 1 quartz, 3 grès) sont posés contre les parois sud et est ; pour un aménagement en bois.

Remplissage : hétérogène : sédiment limoneux brun-gris, fragment de terre cuite (US 1) ; 5 blocs contre 2 parois (US 2).

Mobilier : aucun

Position strati. : en limite sud de l'espace funéraire, vers le S-E ; immédiatement au S-E de 2467 et 2566 (sarcophages) ; entre 2478 et 2481 (sépultures en fosse), mais chronologie relative indistincte en plan et en coupe.

2481

Sépulture en fosse / ensemble 6 / E-O

Dimensions : 2,40 m L / 0,70 m l / 0,20 m (O) à 0,30 m (E) prof.

Description : fosse allongée quadrangulaire aux angles arrondis, bien ancrée dans le sol. Fond plat, avec une pente de l'ouest vers l'est. Parois légèrement obliques.

Remplissage : sédiment limoneux gris-brun, graviers, charbons de bois épars (US 1).

Mobilier : tesson (HMA) (US 1) / localisation : comblement

Position strati. : en limite sud de l'espace funéraire, vers le S-E ; immédiatement au S-E de 2467 et 2566 (sarcophages) ; paroi nord accolée à 2479 (sépulture en fosse), mais chronologie relative indistincte en plan et en coupe.

2482

Sépulture en fosse / ensemble 6 / E-O

Dimensions : 2 m L / 0,60 m l / 0,38 m prof.

Description : fosse quadrangulaire aux angles arrondis. Fond plat. Parois légèrement obliques.

Remplissage : sédiment argileux brun, charbons de bois et cailloutis de quartz épars (US 2). A noter une concentration localisée de sédiment argileux gris-orangé dans le tiers ouest de la fosse (US 1).

Mobilier : 1 fragment de granit (US 2) / localisation : comblement

Position strati. : au S-E de 2467 et 2566 (sarcophages en calcaire coquillier) ; dans la même rangée N-S que 2271-2269-2358-2753-2754-2359-2473-2735-2476-2477-2478-2479-2481-2482-2577-2774-2773-2579-2719-2578 (sépultures en fosse).

2483

Sépulture en fosse / ensemble 6 / E-O

Dimensions : 2,04 m L / 0,80 m (O) à 0,62 m (E) l / 0,20 m (O) à 0,30 m (E) prof.

Description : fosse *grosso modo* trapézoïdale aux angles arrondis, ancrée dans le sol. Largeur à l'ouest plus importante qu'à l'est. Fond plat avec une pente de l'ouest vers l'est. Parois obliques. L'US 1 est peut-être liée à un aménagement en bois, donc dimensions supposées de ce dernier : L = 1,90 m ; l = 0,50 m. Plancher très probable (US 2).

Remplissage : hétérogène ; du bas vers le haut : sédiment argilo-limoneux brun clair, boulettes d'argile ocre-orange (US 2 ; recouvre le fond sur une épaisseur de 4 cm ; s'appuie sur l'US 1) ; sédiment argilo-limoneux brun, boulettes d'argile ocre-orange (US 1 ; présente uniquement à la base de la paroi sud ; épaisseur = 10 cm ; hauteur = 14 cm) ; sédiment limoneux gris-brun, quelques boulettes d'argile ocre-orange, quelques blocs (US 3 ; recouvre les US 2 et 1).

Mobilier : 2 tessons (HMA) (US 3) / localisation : comblement

Position strati. : au S-E de 2467 et 2566 (sarcophages) ; dans la même rangée S-N que 2581-2582-2583-2584-2585 ; elle ne leur est pas accolée (à 2 m au N de 2585).

2485

Sépulture en fosse / ensemble 6 / E-O

Dimensions : 2 m L / 0,40 m min. l / 0,10 m prof.

Description : fond de fosse allongée quadrangulaire. Fond plat.

Remplissage : sédiment limoneux brun-orangé (US 1).

Mobilier : aucun

Position strati. : en limite S-E de l'espace funéraire ; dans une longue rangée N-S, répartie en 3 groupes de fosses accolées ; groupe du milieu : 2752-2751-2749-2485-2745-2744 -2743 (sépultures en fosse) ; coupée par 2749 et 2745 (sépultures en fosse).

2486

Sépulture en fosse / ensemble 6 / E-O

Dimensions : 2,20 m L / 0,78 m l / 0,22 m prof.

Description : fosse allongée quadrangulaire installée dans un chablis: cela complique la perception de ce creusement. Fond plus ou moins plat. Parois obliques. Présence de 2 blocs contre la paroi nord (angle N-O), d'un bloc contre la paroi sud (angle S-O ; déplacé par un fouisseur), et d'un fragment de tuile contre la paroi orientale. Possibles indices d'un aménagement en bois.

Remplissage : hétérogène : sédiment limoneux gris-brun, charbons de bois épars (US.1) ; 2 blocs de quartz, 1 bloc de grès, 1 fragment de tuile antique contre des parois (US 2).

Mobilier : aucun

Position strati. : Au N-E de 2566 et 2467 (sarcophages) ; installé dans 2484 (chablis) ; parallèle à 2487 (sépulture en fosse).

2487

Sépulture en fosse / ensemble 6 / E-O

Dimensions : 2,20 m L / 0,80 m (O) à 0,70 m (E) l / 0,22 m prof.

Description : fosse trapézoïdale aux angles arrondis, ancrée dans le sol.

Fond plat avec une légère pente de l'ouest vers l'est. Parois obliques.

Remplissage : sédiment argileux brun-gris, boulettes d'argile ocre-orange, charbons de bois épars, petits fragments de terre cuite, quelques cailloux de quartz (US 1).

Mobilier : 3 fragments en alliage ferreux, à -10 cm, dans le tiers E de la fosse (clou ?) (US 1) / localisation : comblement (cf. **Annexe 5**, 2487-1)

Position strati. : au N-E de 2566 et 2467 (sarcophages), à côté de 2486 (sépulture en fosse) et 2484 (chablis).

2489

Sépulture en fosse / ensemble 6 / NE-SO

Dimensions : 2,20 m L / 0,74 m (O) à 0,66 m (E) l / 0,40 m prof.

Description : fosse allongée trapézoïdale aux angles arrondis, et bien ancrée dans le sol. Fond plat. Parois longues verticales. Parois est et ouest légèrement obliques. Quatre blocs sont posés de chant contre les parois : 2 côté nord, 1 au milieu de la paroi orientale, et 1 dans l'angle S-O. Ultimes indices d'un aménagement en bois.

Remplissage : hétérogène : sédiment limoneux brun-orangé (US 1) ; blocs contre les parois (US 2).

Mobilier : aucun

Position strati. : en limite S-E de l'espace funéraire ; dans la même rangée que 2493-2742-2492-2741-2491-2489 (sépultures en fosse).

2491

Sépulture en fosse / ensemble 6 / NE-SO

Dimensions : 1,54 m L / 0,66 m (O) à 0,56 m (E) l / 0,16 m (O) à 0,24 m (E) prof.

Description : fosse trapézoïdale aux angles arrondis. Fond plat, avec une pente importante de l'ouest vers l'est. Parois obliques.

Remplissage : sédiment argileux brun-gris foncé, boulettes éparses d'argile ocre-orangé, quelques charbons de bois, quelques petits cailloux de quartz (US 1).

Mobilier : aucun

Position strati. : en limite S-E de l'espace funéraire ; dans la rangée N-S 2493-2742-2492-2741-2491(sépultures en fosse).

2492

Sépulture en fosse / ensemble 6 / NE-SO

Dimensions : 1,50 m L / 0,60 m min. l / 0,20 m (O) à 0,28 m (E) prof.

Description : fosse allongée quadrangulaire aux angles arrondis. Fond plat avec une légère pente de l'ouest vers l'est. Parois verticales. Une banquette de stabilisation d'un aménagement en bois peut être envisagée le long de la paroi nord de la fosse (US 4).

Remplissage : hétérogène, de bas en haut : sédiment limoneux compact gris-orangé (US 4 ; substrat remanié ; entre la paroi nord et l'US 3) ; sédiment limoneux gris-brun, charbons de bois épars, petits fragments de terre cuite (US 3) ; sédiment limoneux gris, charbons de bois épars, petits fragments de terre cuite, tessons (HMA ?) (US 1).

Mobilier : tessons (US 1) / localisation : comblement

Position strati. : en limite orientale de l'espace funéraire ; à l'est de 2566 et 2467 (sarcophages) ; bord nord entamé par 2742 (sépulture en fosse) ; peut-être postérieure à 2741 (sépulture en fosse ?) ; dans la même rangée que 2493-2742 (au N)-2741 (au S) (sépultures en fosse).

2493

Sépulture en fosse / ensemble 6 / NE-SO

Dimensions : 1,70 m L / 0,60 m l / 0,18 m (O) à 0,30 m (E) prof.

Description : fosse allongée quadrangulaire aux angles arrondis. Fond plat avec une pente prononcée de l'ouest vers l'est, d'où une profondeur variable du creusement. Parois verticales.

Remplissage : sédiment limoneux gris-brun, charbons de bois épars, petits fragments de terre cuite, quelques graviers (US 1).

Mobilier : dépôt : tête ? : objet 1 : 1 perle en verre ; au milieu de la largeur, dans le quart ouest de la fosse, sur le fond / localisation : objets portés (cf. **Annexe 5**, 2493-1)

Position strati. : en limite orientale de l'espace funéraire ; à l'est de 2566 et 2467 (sarcophages) ; bord sud entamé par 2742 (sépulture en fosse) ; dans la même rangée que 2742-2492-2741 (sépultures en fosse) (au S).

Datation : (perle) 450 à 560/570.

2494

Sépulture en fosse / ensemble 6 / E-O

Dimensions : 1,56 m L / 0,66 m (O) à 0,50 m (E) l / 0,20 m prof.

Description : fosse trapézoïdale ancrée dans le sol et aux angles arrondis. Fond plat, avec un pendage de l'ouest vers l'est. Parois longitudinales verticales ; paroi ouest oblique ; paroi orientale verticale.

Remplissage : sédiment limoneux compact brun-gris avec des inclusions d'argile orangée, quelques charbons de bois millimétriques dans le tiers oriental (US 1).

Mobilier : aucun

Position strati. : en limite orientale de l'espace funéraire ; dans le prolongement occidental de 2495 (sépulture en fosse) ; dans la même ligne N-S que 2494-2496-2497-2498-2499 (sépultures en fosse).

2495

Sépulture en fosse / ensemble 6 / E-O

Dimensions : 2 m L / 0,55 m l / 0,20 m prof.

Description : fosse quadrangulaire aux angles arrondis. Fond plat.

Parois obliques.

Remplissage : sédiment limoneux brun-gris clair, meuble, quelques petits cailloux (US 1).

Mobilier : aucun

Position strati. : en limite orientale de l'espace funéraire ; dans le prolongement oriental de 2494 (sépulture en fosse).

2496

Sépulture en fosse / ensemble 6 / E-O

Dimensions : 2 m L / 0,62 m l / 0,23 m. prof.

Description : fosse allongée quadrangulaire aux angles arrondis, bien ancrée dans le sol. Fond plat. Parois légèrement obliques.

Remplissage : sédiment limoneux gris-brun, rares charbons de bois (US 1).

Mobilier : aucun

Position strati. : en limite S-E de l'espace funéraire ; dans la même ligne N-S

que 2494-2496-2497-2498-2499 (sépultures en fosse).

2497

Sépulture en fosse / ensemble 6 / E-O

Dimensions : 2,04 m L / 0,58 m l / 0,16 m prof.

Description : fosse quadrangulaire aux angles arrondis. Fond plat. Parois légèrement obliques.

Remplissage : hétérogène : sédiment limoneux meuble moucheté (ocre-brun-beige), nombreux blocs de quartz (US 1 ; les 5 cm du haut) ; sédiment limoneux brun clair (US 2).

Mobilier : aucun

Position strati. : en limite orientale de l'espace funéraire ; dans la même ligne N-S que 2494-2496-2497-2498-2499 (sépultures en fosse).

2498

Sépulture en fosse / ensemble 6 / E-O

Dimensions : 1,46 m L / 0,50 m l / 0,17 m prof.

Description : fosse allongée quadrangulaire aux angles arrondis. Fond plat. Parois légèrement obliques.

Remplissage : sédiment limoneux brun-gris foncé, boulettes d'argile ocre-orangé, charbons de bois épars, nombreux cailloux de quartz ayant subi l'action de la chaleur en vrac sur l'ensemble de la surface (US 1).

Mobilier : aucun

Position strati. : en limite S-E de l'espace funéraire ; dans la rangée N-S 2494-2496-2497-2498-2499 (sépultures en fosse).

2499

Sépulture en fosse / ensemble 6 / E-O

Dimensions : 1,70 m L / 0,50 m (O) à 0,40 m (E) l / 0,06 m prof.

Description : fond de fosse trapézoïdale aux angles arrondis.

Remplissage : sédiment limoneux brun (US 1).

Mobilier : aucun

Position strati. : en limite S-E de l'espace funéraire ; dans la même rangée N-S 2494-2496-2497-2498-2499 (sépultures en fosse) ; paroi nord accolée à 2498 (sépulture en fosse) ; 1619 (TP) au delà de son angle S-E.

2501

Sépulture en fosse / ensemble 6 / NE-SO

Dimensions : 1,90 m L / 0,64 m l / 0,26 m prof.

Description : fosse allongée quadrangulaire aux angles arrondis, bien ancrée dans le sol. Fond plat. Parois légèrement obliques.

Remplissage : sédiment limoneux gris-brun, rares charbons de bois (US 1).

Mobilier : aucun

Position strati. : en limite S-E de l'espace funéraire ; extrémité Est entame peut-être 2502 (sépulture en fosse).

2502

Sépulture en fosse / ensemble 6 / NO-SE

Dimensions : 1,76 m L / 0,50 m l / 0,21 m prof.

Description : fosse allongée quadrangulaire aux angles arrondis, ancrée dans le sol. Fond plat. Parois légèrement obliques.

Remplissage : sédiment limoneux gris-brun, rares charbons de bois (US.1).

Mobilier : aucun

Position strati. : en limite S-E de l'espace funéraire ; extrémité ouest peut-être entamée par 2501 (sépulture en fosse).

2503

Sépulture en fosse / ensemble 7 / E-O

Dimensions : 1,82 m L / 0,60 m l / 0,08 m prof.

Description : fond de fosse allongée quadrangulaire aux angles arrondis.

Remplissage : sédiment argileux brun clair, quelques cailloux de quartz (US 1). Mobilier : aucun
Position strati. : en limite S-O de l'espace funéraire ; dans la rangée regroupant du S vers le N : 2781-2779-2503-2782-2345-2348 (sépultures en fosse accolées) ; bord nord partiellement entamé par bord sud de 2782 (sépulture en fosse).

2505

Sépulture en fosse / ensemble 8 / E-O
Dimensions : 1,50 m L / 0,66 m l / 0,24 m prof.
Description : fosse rectangulaire aux angles arrondis. Fond plat. Parois obliques.
Remplissage : sédiment limoneux brun foncé, charbons de bois millimétriques et fragments de terre cuite épars (US 1).
Mobilier : tesson (âge du Bronze) (US 1). Localisation : comblement
Position strati. : dans l'alignement ouest de 2393 (sépulture en fosse).

2507

Sépulture en fosse / ensemble 8 / E-O
Dimensions : 1,50 m L / 0,70 m l / 0,05 m prof.
Description : fond de fosse quadrangulaire aux angles arrondis. Fond plat.
Remplissage : sédiment argileux brun-gris, charbons de bois épars (US 1).
Mobilier : aucun
Position strati. : en plan, semble couper l'extrémité nord-ouest de 2694 (sépulture en fosse installée au S-O) ; dans la rangée NNE-SSO 2354-2379-2393-2507 (sépultures en fosse).

2508

Sépulture en fosse / ensemble 8 / E-O
Dimensions : 1,90 m L / 0,60 m l / 0,08 m prof.
Description : fond de fosse. Fond plat.
Remplissage : sédiment argileux brun-gris, charbons de bois épars, 1 silex (US 1).
Mobilier : dépôt : taille : nature : Objet 1 : rivet ; Objet 2 : bronze indéterminé avant restauration ; dans le tiers ouest de la fosse, auprès de la paroi sud / localisation : objets portés (cf. **Annexe 5**, 2508-1 et 2)
Position strati. : pas de chronologie relative discernable avec 2693 (sépulture en fosse) ; dans la rangée N-S 2694-2695-2693-2508 (sépultures en fosse)-2514 (sarcophage)-2513-2699-2598 (sépultures en fosse).
Datation : (objet 1) VI^e s.-VII^e s. (début).

2509

Sépulture en fosse / ensemble 8 / E-O
Dimensions : 2,08 m L / 0,70 m l / 0,10 m prof.
Description : déjà repérée au diagnostic. Fond de fosse rectangulaire aux angles arrondis. Fond plat.
Remplissage : sédiment limoneux brun verdâtre, petits fragments de terre cuite épars (US 1).
Mobilier : aucun
Position strati. : presque accolée à la fosse 2394 côté nord, et 2393 côté N-O (sépultures en fosse) ; dans la même rangée N-S que 2394-2509-2512-2511-2516-2515-2599-2601 (sépultures en fosse).

2511

Sépulture en fosse / ensemble 8 / E-O
Dimensions : 1,60 m L / 0,46 m l / 0,12 m prof.
Description : fosse quadrangulaire aux angles arrondis, faiblement ancrée dans le sol. Fond plat avec une légère pente de l'ouest vers l'est.
Remplissage : sédiment argileux brun-gris, nodules d'argile orangé, charbons de bois épars (US 1).

Mobilier : aucun

Position strati. : creusée immédiatement à l'est du groupe (2508-2693-2695-2694) (sépultures en fosse) ; dans la même rangée N-S que 2394-2509-2512-2511-2516-2515-2599-2601 (sépultures en fosse).

2512

Sépulture en fosse / ensemble 8 / E-O

Dimensions : 2,10 m L / 0,70 m l / 0,06 m prof.

Description : fond de fosse quadrangulaire aux angles arrondis. Fond plat.

Remplissage : sédiment argileux brun-gris, nodules d'argile orangé, charbons de bois épars (US 1).

Mobilier : aucun

Position strati. : dans la même rangée N-S que 2394-2509-2512 -2511-2516-2515-2599-2601 (sépultures en fosse).

2513

Sépulture en fosse / ensemble 8 / E-O

Dimensions : 2,20 m L / 0,60 m l / 0,26 à 0,30 m prof.

Description : fosse quadrangulaire aux angles arrondis, ancrée dans le sol.

Fond plat avec une légère pente de l'ouest vers l'est. Parois obliques.

Remplissage : sédiment limoneux brun foncé meuble, charbons de bois épars, fragments de terre cuite, rares petits cailloux de quartz (US 1).

Mobilier : objet 1: clou en fer (3 cm au dessus du fond de la fosse) /

localisation : ? (cf. **Annexe 5**, 2513-1)

Position strati. : dans la rangée N-S 2694-2695-2693-2508 (sépultures en fosse)-2514 (sarcophage)-2513-2699-2598 (sépultures en fosse).

2514

Sarcophage / ensemble 8 / E-O

Dimensions fosse : 2,20 m L / 0,80 m (O) à 0,60 m (E) m. l

Dimensions cuve : 1,90 m (1,74 m. int.) L / 0,60 m (O) à 0,50 m (E) l / 0,34 m à 0,28 m (int.) hauteur / 0,06 m épaisseur bords.

Description : cuve monolithe de plan trapézoïdal creusée dans du calcaire coquillier plutôt friable ; petit fragment de couvercle encore en place à l'extrémité est ; le reste du couvercle est effondré dans la cuve. Parois verticales. Fond plat. Fosse d'installation au plan trapézoïdal. Pente de l'ouest vers l'est.

Remplissage : dans la fosse d'installation : sédiment limoneux brun-gris foncé compact, quelques charbons de bois et petits fragments d'argile cuite.

Dans la cuve : sédiment argileux brun foncé-gris mêlé de charbons de bois épars, quelques cailloux, nombreux fragments de morceaux de calcaire coquillier (couvercle effondré), 2 tessons (HMA).

Mobilier : céramique. Localisation : comblement

Position strati. : fosse d'installation postérieure à 2516 (sépulture en fosse) ; dans la rangée N-S 2694-2695-2693-2508 (sépultures en fosse)- 2514 (sarcophage)-2513-2699-2598 (sépultures en fosse).

Anthropo. : Sépulture primaire d'un adulte mature de sexe masculin. Le squelette est très bien représenté mais moyennement bien conservé suite à l'effondrement du couvercle du sarcophage. Pathologie dégénérative : importantes ostéophytes de la totalité du rachis, tubercules costaux, articulation sacro-iliaque, gonarthrose droite avec éburnation, légère arthrose aux épaules. Pathologie traumatique : fracture du crâne avec enfoncement de la table externe (environ 15 x 10 mm) présente sur la partie supérieure du pariétal gauche. La déformation du crâne ainsi que la présence d'os remaniés proches de la zone d'impact montrent bien que le traumatisme a eu lieu lors du vivant de l'individu. De plus, l'effondrement du couvercle s'étant produit sur la face latérale droite du crâne, il n'aurait pu en aucun cas créer un enfoncement de la table crânienne sur la face latérale gauche, même dans l'hypothèse d'un effondrement quasi immédiat après l'inhumation alors que les os n'étaient pas encore secs.

Position et taphonomie : L'individu repose en décubitus, la tête contrainte sur son côté gauche, les bras parallèles avec les mains sur le pubis, les jambes alignées resserrées au niveau des genoux et les pieds effondrés en vrac contre la paroi est du sarcophage. Les importantes déconnexions présentes (dislocation cervicales, coude droit, genou droit) sont certainement dues à l'effondrement du couvercle augmentant la fragmentation de ces régions. L'effondrement des os des pieds (qui devaient à l'origine reposer verticalement contre la paroi du sarcophage), la migration des os des mains dans l'espace entre les fémurs, la rotation latérale du fémur gauche, la torsion en latéral gauche des dernières thoraciques et des lombaires, le vrac et les équilibres instables des côtes sont les témoins d'une décomposition en espace vide.

2515

Sépulture en fosse / ensemble 8 / E-O

Dimensions : 1,90 m L / 0,60 m l / 0,20 à 0,30 m prof.

Description : fosse quadrangulaire aux angles arrondis, ancrée dans le sol.

Fond plat avec une pente de l'ouest vers l'est. Parois obliques.

Remplissage : sédiment limoneux brun-gris meuble, charbons de bois centimétriques épars (US 1).

Mobilier : aucun

Position strati. : dans la même rangée N-S que 2394-2509-2512-2511-2516-2515-2599 -2601 (sépultures en fosse).

2516

Sépulture en fosse / ensemble 8 / E-O

Dimensions : 2,20 m L / 0,70 m l / 0,20 m (O) à 0,27 m (E) prof.

Description : fosse quadrangulaire aux angles arrondis, ancrée dans le sol.

Fond plat, avec cependant une faible remontée au niveau de l'extrémité ouest. Parois verticales à légèrement obliques.

Remplissage : hétérogène : US 1 : sédiment argileux brun-gris meuble, charbons de bois épars, tessons, objet 1 (à -14 cm du sommet de fosse après décapage ; à 1,20 m du bord est, et 16 cm du bord nord). US.2 : sédiment argileux gris-vert compact, charbons de bois épars.

Mobilier : objet 1 : alliage ferreux ; clou ?, + 1 tesson (US 1).

Objet 2 : alliage ferreux ; bracelet ? (US 2 ; sur le fond de la fosse, contre le bord nord, à 1,20 m du bord est) / localisation : comblement (objet 1) ; dépôt ? (objet 2) (cf. **Annexe 5**, 2516-2)

Position strati. : antérieure à la fosse d'installation de 2514 (sarcophage en calcaire coquillier installé à l'ouest) ; dans la même rangée N-S que 2394-2509-2512-2511-2516-2515-2599-2601 (sépultures en fosse).

2517

Sarcophage / ensemble 8 / E-O

Dimensions fosse : 2,30 m L / 0,90 m l

Dimensions cuve : 2 m (1,80 m. int.) L / 0,60 m (O) à 0,40 m (E) l / 0,26 m (int.) hauteur / de 0,06 à 0,10 m épaisseur bords.

Description : cuve monolithe de plan trapézoïdal creusée dans du calcaire coquillier plutôt friable ; couvercle en place. Parois verticales, sauf bord oriental oblique. Épaisseur des bords longs inférieure à celles des bords courts. Fond plat. Pente de la fosse d'installation de l'ouest vers l'est. Envoi pour datation radiocarbone : mâchoire inférieure et ceinture scapulaire droite de l'individu A.

Remplissage : Dans la fosse : sédiment argileux brun-gris compact, rares charbons de bois, quelques petits cailloux de quartz, os erratiques.

Dans la cuve : sédiment argileux brun foncé-gris relativement compact, rares inclusions de charbons de bois, petits cailloux, réductions d'un individu, 1 individu en place.

Mobilier : aucun

Position strati. : fosse d'installation postérieure à 2696 (sépulture en

fosse) ; dans la rangée N-S 2511 (sépulture en fosse) - 2517 - 2518 – 2602 (sépultures en fosse).

Datation : VIII^e siècle (1^{ère} moitié ?)

C14 : Individu A : 1270 ±30 BP, soit après calibrations : de 670 à 775 (à 95 % de probabilité) ; (dont points d'intersection : 715 ; 745 ; 765) ; de 680 à 770 (68 % de probabilité) (Laboratoire Beta Analytic, échantillon Beta-379663, **Annexe 1**).

Anthropo. : Sépulture primaire d'un adulte mature de sexe féminin (individu A) accompagné des restes d'un individu adulte de sexe indéterminé (individu B). Le squelette de l'individu primaire est très bien représenté et bien conservé. Caractères discrets : os wormiens, foramen supra-orbitaire droit. Pathologie dégénérative : uncarthrose avec traces d'éburnation, arthrose des coudes, rhizarthrose gauche. Pathologie tumorale : ostéomes-ostéoïdes tibial et métatarsien. Pathologie dentaire : parodontopathie avec inflammation de l'os alvéolaire.

Position et taphonomie : L'individu repose en décubitus, déposé contre la paroi sud du sarcophage, la tête tournée vers la droite, les bras asymétriques (droit replié sur l'abdomen avec la main sur la hanche opposée, et le gauche le long du corps, sous le bassin) et les jambes parallèles. De nombreux remaniements sont présents : complète dislocation des vertèbres conservées avec d'importantes migrations en dehors du volume initial du cadavre, glissement du sacrum jusqu'entre le pubis, déplacement du radius gauche entre le fémur et la paroi du sarcophage, migrations des os des mains entre les fémurs et en dehors. Plusieurs galeries de fousseurs ont été retrouvées lors de la fouille de la sépulture (dont une renfermant la patella gauche à 10 cm au dessus du squelette) et pourraient être la cause de ces chamboulements. Parallèlement, les os des pieds sont quasiment restés tous en connexion dans une position indiquant une importante contrainte autre que les parois du sarcophage (extension forcée et métatarses recroquevillés) certainement une enveloppe souple (vêtement, chaussures).

Les importantes déconnexions présentes ne sont probablement pas toutes le résultat de fousseurs (rotation du fémur gauche, chute de la mandibule, coudes, ouverture coxal gauche...) et témoignent d'un espace de décomposition vide. Cependant, le maintien des connexions strictes des pieds, indique que les infiltrations de sédiments se sont faites assez rapidement, au moins pour cette partie-là du sarcophage.

2518

Sépulture en fosse / ensemble 8 / E-O

Dimensions : 1,74 m L / 0,76 m (O) à 0,54 m (E) l / 0,16 à 0,40 m prof.

Description : fosse trapézoïdale aux angles arrondis, ancrée dans le sol.

Fond plat avec une pente de l'ouest vers l'est.

Remplissage : sédiment limoneux brun verdâtre, charbons de bois épars (US 1).

Mobilier : aucun

Position strati. : immédiatement à l'est de 2515 (sépulture en fosse) ; dans la même rangée N-S que 2511 (sépulture en fosse)-2517 (sarcophage)-2518-2602 (sépultures en fosse).

2519

sépulture en fosse / ensemble 8 / E-O

Dimensions : 2,40 m L / 0,70 m l / 0,40 m prof.

Description : fouille débutée au diagnostic, Tranchée 57, fosse 12 (Escats 2011: 58-59). Fosse quadrangulaire aux angles arrondis, bien ancrée dans le sol. Parois longues très légèrement obliques, parois courtes verticales.

Fond plat avec une légère pente de l'ouest vers l'est. Interprétation : fosse avec aménagement en bois : couvercle (US 3) et fragments de bois pour matérialiser les bords et le fond d'un coffrage de 1,70 m de long et de 0,50 m de large.

Remplissage : hétérogène : sur tout le fond : niveau de sédiment limoneux

brun verdâtre ; 5 à 12 cm d'épaisseur (US 4). Le long des bords est et ouest : 30 et 26 cm de sédiment argileux brun-orangé très compact (substrat remanié) (US 1). Le long du bord sud : sur une largeur maximale de 20 cm, sédiment limoneux brun foncé (US 2). Deux concentrations de plan rectangulaire de sédiment limono-sableux brun rougeâtre (US 5) : fragments de calcaire coquillier très altéré posés de chant (un en limite interne de l'US 1 côté est (L = 0,40 m ; l = 0,20 m) – un en limite interne de l'US 2 côté sud (L = 0,64 m ; l = 0,20 m) . Dans l'espace de 1,70 m de long et de 0,50 m de large, encadré par les US 1 et 2 à l'ouest et au sud, et par les fragments de calcaire coquillier à l'est et en partie au sud : présence d'un sédiment limoneux brun-ocre-gris de 0,5 cm d'épaisseur (US 3) : fragments de calcaire coquillier très altéré. Sur les derniers cm du haut : sédiment limoneux brun, avec un fragment de calcaire coquillier dans l'angle sud-ouest (niveau retiré au cours du diagnostic).

Mobilier : aucun

Position strati. : dans la rangée N-S 2519-2777-2603-2605-2606-2607 (sépultures en fosse) ; en limite méridionale de l'espace funéraire.

Datation : VI^e siècle au moins en raison du remploi de calcaire coquillier

2521

Sépulture en fosse / ensemble 8 / E-O

Dimensions : 2,20 m L / 0,70 m l / 0,50 m prof.

Description : fosse allongée quadrangulaire aux angles arrondis, bien ancrée dans le sol. Fond plat. Parois verticales.

Remplissage : sédiment limoneux brun foncé, boulettes d'argile ocre-orangé, quelques petits cailloux de quartz, petits charbons de bois épars (US 1).

Mobilier : aucun

Position strati. : à 3 rangées à l'est de 2517 (sarcophage) ; entame bord oriental de 2775 et bord nord de 2613 (sépultures en fosse), et 3657 (fosse) ; dans la même rangée N-S 2529-2531-2765-2535-2766-2762-2521-2614-2771-2615-2616 (sépultures en fosse).

2522

Sépulture en fosse / ensemble 8 / E-O

Dimensions : 2,08 m L / 0,64 m l / 0,24 m prof.

Description : fosse allongée quadrangulaire aux angles arrondis, ancrée dans le sol. Parois obliques. Fond plat.

Remplissage : sédiment argileux brun, petits charbons de bois épars, quelques cailloux de quartz (US 1).

Mobilier : tesson (âge du Bronze), fragment de fer (indéterminé) (US1) / localisation : comblement (cf. **Annexe 5**, 2522-1)

Position strati. : 3 rangées à l'est de 2517 (sarcophage) ; dans la même rangée N-S 2395-2528-2525-2524-2522 (sépultures en fosse).

2523

Sépulture en fosse / ensemble 8 / NO-SE

Dimensions : 1,46 m L / 0,44 m l / 0,20 m prof.

Description : fosse allongée quadrangulaire aux angles arrondis. Fond plat. Parois obliques.

Remplissage : sédiment limoneux brun, petits charbons de bois épars (US 1).

Mobilier : aucun

Position strati. : disposée en parallèle à 2775 (sépulture en fosse) (côté nord) ; 2613 (sépulture en fosse) et 2523 sont installées dans le prolongement l'une de l'autre suivant un axe NO-SE.

2524

Sépulture en fosse / ensemble 8 / E-O

Dimensions : 1,84 m L / 0,60 m l / 0,20 m prof.

Description : fosse allongée quadrangulaire aux angles arrondis, ancrée dans le sol. Fond légèrement irrégulier. Parois obliques.

Remplissage : sédiment limoneux compact brun (US 1).

Mobilier : aucun

Position strati. : 2 rangées à l'est de 2517 (sarcophage) ; au N-E de 2517 (sarcophage) ; installée dans 3661 (chablis).

2525

Sépulture en fosse / ensemble 8 / E-O

Dimensions : 2 m L / 0,70 m l / 0,30 m prof.

Description : fosse allongée quadrangulaire aux angles arrondis, ancrée dans le sol. Fond plat. Parois légèrement obliques.

Remplissage : sédiment limoneux gris-brun, rares charbons de bois (US 1).

Mobilier : aucun

Position strati. : au N-E de 2517 (sarcophage) ; dans la même rangée N-S 2395-2528-2525-2524-2522 (sépultures en fosse).

2526

Sépulture en fosse / ensemble 8 / E-O

Dimensions : 1,30 m L / 0,64 m (O) à 0,54 m (E) l / 0,16 m prof.

Description : fosse allongée trapézoïdale aux angles arrondis, ancrée dans le sol. Fond plat, avec une légère pente de l'ouest vers l'est. Parois obliques.

Plan très net et régulier. Peut-être une tombe destinée à un immature.

Remplissage : sédiment limoneux brun clair, petits charbons de bois épars (US 1).

Mobilier : aucun

Position strati. : 3 rangées à l'est de 2517 (sarcophage) ; au N-E de 2517 (sarcophage) ; entre 2525 et 2524 (sépultures en fosse), situées immédiatement à l'ouest de 2526.

2527

Sépulture en fosse / ensemble 8 / E-O

Dimensions : 0,92 m L / 0,50 m l / 0,10 m prof.

Description : fond de fosse allongée rectangulaire aux angles arrondis. Fond plat. Remplissage : sédiment limoneux compact brun-gris-blanc, petits fragments épars de charbons de bois (US 1).

Mobilier : aucun

Position strati. : au N-E de 2517 (sarcophage) ; immédiatement à l'est de 2395 et 2528 (sépultures en fosse) : traduction d'un regroupement familial? ; installée dans 2396 (chablis).

2528

Sépulture en fosse / ensemble 8 / E-O

Dimensions : 1,84 m L / 0,64 m l / 0,12 m prof.

Description : fosse allongée quadrangulaire aux angles arrondis, peu ancrée dans le sol. Fond plat, avec une légère pente de l'ouest vers l'est.

Remplissage : sédiment limoneux compact brun foncé, petits fragments épars de charbons de bois, graviers de schiste (US 1).

Mobilier : aucun

Position strati. : 2 rangées à l'est de 2517 (sarcophage) ; au N-E de 2517 (sarcophage) ; au décapage, associée à 2395 (sépulture en fosse) ; installée dans 3661=2396 (chablis).

2529

Sépulture en fosse / ensemble 8 / E-O

Dimensions : 2 m L / 0,70 m (O) à 0,60 m (E) l / 0,18 m prof.

Description : fosse allongée trapézoïdale aux angles arrondis, ancrée dans le sol. Fond plat, avec une légère pente de l'ouest vers l'est. Parois obliques.

Remplissage : sédiment limoneux brun clair, boulettes d'argile ocre-orangé (US 1).

Mobilier : aucun

Position strati. : 4 rangées à l'est de 2517 (sarcophage) ; au NE de 2517 (sarcophage) ; au décapage, dans la même fosse que 2531 (sépulture en fosse, située au sud) ; dans la même rangée N-S 2529-2531-2765-2535-2766 2762-2521-2614-2771-2615-2616 (sépultures en fosse).

2531

Sépulture en fosse / ensemble 8 / E-O

Dimensions : 1,96 m L / 0,74 m l / 0,16 m prof.

Description : fosse allongée quadrangulaire aux angles arrondis, peu ancrée dans le sol. Fond plat. Parois obliques. 7 blocs (déplacés au moment du décapage) se concentrent en surface de la fosse, dans le quart S-E. La fouille n'a pas permis de les rattacher à un aménagement spécifique (comme un trou de poteau).

Remplissage : sédiment limoneux brun, petits charbons de bois épars.

Mobilier : aucun

Position strati. : 4 rangées à l'est de 2517 (sarcophage) ; dans la même rangée N-S 2529-2531-2765-2535-2766-2762-2521-2614-2771-2615-2616 (sépultures en fosse).

2532

Sépulture en fosse / ensemble 8 / E-O

Dimensions : 1,84 m L / 0,57 m l / 0,25 m prof.

Description : fosse allongée quadrangulaire aux angles arrondis, ancrée dans le sol. Fond plat. Parois légèrement obliques.

Remplissage : sédiment limoneux gris-brun, rares charbons de bois, 1 fragment de tuile (US 1).

Mobilier : non

Position strati. : dans la même rangée N-S que 2399-2398-2397-2533-2532-2778-2618 (sépultures en fosse) -2623 (sarcophage) -2655 (sépulture en fosse).

2533

Sépulture en fosse / ensemble 8 / E-O

Dimensions : 2 m L / 0,74 m (O) à 0,60 m (E) l / 0,24 m prof.

Description : fosse allongée trapézoïdale aux angles arrondis, ancrée dans le sol. Fond plat, avec une pente de l'ouest vers l'est. Parois légèrement obliques.

Remplissage : sédiment limoneux brun, petits fragments épars de charbons de bois, petits cailloux de quartz (US 1).

Mobilier : aucun

Position strati. : dans la même rangée N-S que 2399-2398-2397-2533-2532-2778-2618 (sépultures en fosse)-2623 (sarcophage)-2655 (sépulture en fosse).

2535

Sépulture en fosse / ensemble 8 / E-O

Dimensions : 1,90 m L / 0,60 m l / 0,13 m prof.

Description : fond de fosse allongée quadrangulaire aux angles arrondis. Fond plat. Remplissage : sédiment limoneux compact brun.

Mobilier : aucun

Position strati. : 3 rangées à l'est 2517 (sarcophage) ; entre 2766 au sud et 2765 au nord : 3 sépultures en fosse accolées ; dans la même rangée N-S 2529-2531-2765-2535-2766 2762 -2521-2614-2771-2615-2616 (sépultures en fosse).

2536

Sépulture en fosse / ensemble 1 / E-O

Dimensions : 2,20 m L / 0,64 m l / 0,02 m prof.

Description : fond de fosse allongée quadrangulaire très peu ancrée dans

le sol.

Remplissage : sédiment limoneux gris-orangé, rares charbons de bois (US 1).

Mobilier : aucun

Position strati. : dans un secteur où les sépultures sont éparses ; au sud de 2411 (sépulture en fosse).

2537

Sépulture en fosse / ensemble 8 / E-O

Dimensions : 1,50 m L / 0,50 m l / 0,10 m prof.

Description : fond de fosse quadrangulaire aux angles légèrement arrondis.

Fond plat.

Remplissage : sédiment limoneux gris-brun, petits fragments épars de charbons de bois et de terre cuite (US 1).

Mobilier : aucun

Position strati. : accolée à 2538 (sépulture en fosse) ; 1 rangée à l'est de 2623 (sarcophage) ; à 6,40 m au N-E de 2623 (sarcophage) ; creusée dans 1642 (chablis).

2538

Sépulture en fosse / ensemble 8 / E-O

Dimensions : 1,90 m L / 0,60 m l / 0,12 m prof.

Description : fond de fosse quadrangulaire aux angles légèrement arrondis.

Fond plat.

Remplissage : sédiment limoneux gris-brun, petits fragments épars de charbons de bois et de terre cuite (US 1).

Mobilier : aucun

Position strati. : accolée à 2537 (sépulture en fosse) ; 1 rangée à l'est de 2623 (sarcophage) ; à 5,40 m au N-E de 2623 (sarcophage) ; creusée dans 1642 (chablis).

2539

Sépulture en fosse / ensemble 8 / E-O

Dimensions : 2,16 m L / 0,72 m l / 0,20 m prof.

Description : fosse allongée quadrangulaire aux angles arrondis, ancrée dans le sol. Fond plat, avec une pente de l'ouest vers l'est. Parois légèrement obliques.

Remplissage : sédiment limoneux brun, petits cailloux de quartz (US 1).

Mobilier : aucun

Position strati. : auprès de la limite sud de l'espace funéraire ; 2 rangées au-delà de 2623 (sarcophage) ; au N-E de 2623 (sarcophage).

2541

Sépulture en fosse / ensemble 8 / E-O

Dimensions : 2,22 m L / 0,70 m l / 0,26 m prof.

Description : fosse quadrangulaire allongée aux angles arrondis, ancrée dans le sol. Fond plat. Parois verticales.

Remplissage : sédiment limoneux brun meuble, boulettes d'argile ocre-orangé, charbons de bois millimétriques épars, quelques cailloux de schiste (US 1).

Mobilier : tesson, 1 fragment de métal oxydé (US 1). Localisation : comblement

Position strati. : Installée partiellement dans 1642 (chablis) ; accolée, avec un léger décalage, à 2542 (sépulture en fosse) ; vers la limite méridionale de l'espace funéraire ; dans la même rangée N-S que 2542-2541-2539-2626-2625-2631-2798 (sépultures en fosse).

2542

Sépulture en fosse / ensemble 8 / E-O

Dimensions : 2,08 m L / 0,70 m l / 0,55 m prof.

Description : fosse quadrangulaire allongée aux angles arrondis, bien ancrée dans le sol. Fond plat. Parois verticales, sauf à l'ouest : paroi oblique.

Remplissage : hétérogène ; du bas vers le haut : sédiment limoneux gris compact hydromorphe (US 2 ; tapisse le fond de la fosse ; épaisseur moyenne de 6 cm) ; sédiment limoneux brun meuble, boulettes d'argile ocre-orangé, charbons de bois millimétriques épars, quelques cailloux de schiste (US 1).

Mobilier : objet en fer ; contre la paroi nord, à 80 cm de la paroi ouest (US.2) ; tige de clou corrodée / localisation : comblement

Position strati. : Installée partiellement dans 1642 (chablis) ; accolée, avec un léger décalage, à 2541 (sépulture en fosse) ; vers la limite méridionale de l'espace funéraire ; dans la même rangée N-S que 2542-2541-2539-2626-2625-2631-2798 (sépultures en fosse).

2543

Sépulture en fosse / ensemble 8 / E-O

Dimensions : 2,40 m L / 0,68 m l / 0,50 m prof.

Description : fosse allongée quadrangulaire aux angles arrondis, bien ancrée dans le sol. Parois légèrement obliques. Fond plat, avec une légère pente de l'ouest vers l'est.

Remplissage : sédiment limoneux brun, boulettes d'argile ocre-orangé, petits charbons de bois épars (US 1).

Mobilier : tessons (US 1) / localisation : comblement

Position strati. : à proximité de la limite sud de l'espace funéraire ; 2 rangées à l'ouest de 2553 (sarcophage) ; dans la petite rangée N-S 2543-2627-2628-2751-2629-2633 (sépultures en fosse).

2544

Sépulture en fosse / ensemble 8 / E-O

Dimensions : 1,56 m L / 0,60 m l / 0,40 m prof.

Description : fosse allongée quadrangulaire aux angles arrondis, ancrée dans le sol. Fond plat. Parois légèrement obliques. 7 blocs sont disposés comme calage le long des parois nord, ouest et sud, pour aider à la stabilisation de planches posées de chant.

Remplissage : hétérogène : sédiment limoneux gris-brun, rares charbons de bois (US 1) ; blocs contre 3 parois (US 2).

Mobilier : aucun

Position strati. : immédiatement au S-O de 2711 (sarcophage partiellement démonté, et se trouvant auprès de 2554 (sarcophage)).

2547

Sépulture en fosse / ensemble 8 / E-O

Dimensions : 2,20 m L / 0,40 (fond) m l / 0,40 m prof.

Description : fosse quadrangulaire aux angles arrondis. Fond plat. Parois obliques. Remplissage : sédiment limoneux brun compact, charbons de bois épars (US.1).

Mobilier : aucun

Position strati. : coupée par 2545 (fosse de récupération du sarcophage 2711) ; paroi sud coupée par 2546 (sépulture secondaire ? ; dans la rangée N-S 2548-2547-2546-2711 (sarcophage)-2641-2639-2638-2637-2634 (sépultures en fosse).

2548

Sépulture en fosse / ensemble 8 / E-O

Dimensions : 2,20 m L / 0,70 m l / 0,28 m prof.

Description : fosse rectangulaire aux angles arrondis, bien ancrée dans le sol. Fond plat. Parois obliques.

Remplissage : sédiment limoneux brun légèrement orangé, charbons de bois et petits cailloux de quartz épars (US 1).

Mobilier : dépôt : au niveau des jambes : Objet 1: boucle ; sur le fond, contre

le bord nord, à 0,80 m de l'extrémité orientale. / localisation : objets portés (cf. **Annexe 5**, 2548-1)

Position strati. : à proximité de la limite orientale de l'espace funéraire ; dans la rangée N-S 2548-2547-2546-2711 (sarcophage)-2641-2639-2638-2637-2634 (sépultures en fosse).

Datation : (boucle) milieu VI^e s. à milieu VII^e s.

2549

Sépulture en fosse / ensemble 8 / ENE-OSO

Dimensions : 2,10 m L / 0,64 m l / 0,10 m prof.

Description : fond de fosse allongée quadrangulaire aux angles arrondi.

Fond plat. Remplissage : sédiment limoneux brun, boulettes d'argile ocre-orangé petits fragments épars de charbons de bois et de terre cuite (US1).

Mobilier : aucun

Position strati. : 2 rangées à l'ouest de 2554 (sarcophage) ; au N-O de 2554 (sarcophage) ; au décapage, pas de différence de remplissage entre 2414-2415-2764-2549 (sépultures en fosse accolées).

2551

Sépulture en fosse / ensemble 8 / E-O

Dimensions : 2,20 m L / 0,70 m l / 0,40 m prof.

Description : fosse allongée quadrangulaire aux angles arrondis, très bien ancrée dans le sol. Parois verticales. Fond plat.

Remplissage : sédiment limoneux brun, petits fragments de charbons de bois épars (US 1).

Mobilier : tessons (US 1) / localisation : comblement

Position strati. : au sud de 2554 (sarcophage) ; dans la même rangée N-S 2418-2555-2554-2553-2712-2552-2551-1643-2642-2636-2635 (sarcophage et sépultures en fosse) ; coupe probablement paroi nord de 2643 (sépulture double en fosse).

2552

Sépulture en fosse / ensemble 8 / E-O

Dimensions : 2,25 m L / 0,56 m l / 0,40 m prof.

Description : fosse allongée quadrangulaire aux angles arrondis, ancrée dans le sol. Fond plat. Parois légèrement obliques.

Remplissage : sédiment limoneux gris-brun, rares charbons de bois (US 1).

Mobilier : tesson (US 1) / localisation : comblement

Position strati. : en limite sud de l'espace funéraire ; dans la même rangée N-S que 2555-2554-2553-2712-2552-2551-2643-2642-2636-2335 (sarcophage et sépultures en fosse).

2553

Sépulture en fosse / ensemble 8 / E-O

Dimensions : 2,40 m L / 0,80 m l / 0,30 m prof.

Description : fosse quadrangulaire aux angles arrondis. Fond plat. Parois obliques. Remplissage : sédiment limoneux brun compact, charbons de bois épars, petits cailloux de quartz (US 1).

Mobilier : aucun

Position strati. : accolée à 2712 (sépulture en fosse) ; coupe l'extrémité est de 2546 (sépulture secondaire ?) ; coupe 2545 (fosse de récupération du sarcophage 2711) (observation en plan) ; coupe 3525 (fosse).

2554

Sarcophage / ensemble 8 / E-O

Dimensions fosse : 2,24 m L / 0,94 m (O) à 0,80 m (E) l

Dimensions cuve : 1,98 m (1,80 m. int.) L / 0,60 m (O) à 0,30 m (E) l / 0,40 m (O) à 0,30 m (E) hauteur / de 0,08 à 0,10 m épaisseur bords.

Description : cuve monolithe de plan trapézoïdal creusée dans du calcaire coquillier plutôt friable. Parois verticales, sauf bord oriental oblique.

Fond plat.

Couvercle : les deux extrémités sont en place sur une trentaine de centimètres de long, mais le reste du couvercle est fragmenté et effondré dans la cuve ; trois impacts circulaires sont aussi visibles sur la face externe : pillage ? Les vestiges osseux sont bouleversés. Fosse d'installation au plan trapézoïdal. Pente de l'ouest vers l'est.

Remplissage : l'essentiel de la cuve est rempli d'un sédiment limoneux brun foncé mêlé de quelques charbons de bois et cailloux de quartz ; 1 tesson y est aussi piégé (US 2 : terre infiltrée après rupture du couvercle). Les restes osseux apparaissent à -34 cm (US 3, avec du sédiment limoneux brun-gris très meuble et 1 fragment de verre). 1 individu adulte en place.

Mobilier : 1 tesson, 1 fragment de verre. Localisation : comblement
Position strati. : en limite sud de l'espace funéraire ; dans la rangée N-S 2555-2554-2553-2712-2552-2551-2643-2642-2636-2335 (sépultures en fosse).

Anthropo. : Sépulture primaire d'un adulte âgé de sexe masculin dont la conservation et la représentation sont assez bonnes. Caractères discrets : suture métopique, échancrures et foramen supra-orbitaires bilatéraux, os wormiens. Variation anatomique : foramen pariétaux. Pathologie dégénérative : uncarthrose, ostéophytes lombaire, métacarpienne/phalangienne, coxale, légère coxarthrose, ostéolyse sur les surfaces articulaires sacro-iliaques et dans les fosses acétabulaires avec hypervascularisation. Pathologie dentaire : parodontopathie avec déchaussement, ostéite par abcès, néoformation osseuse spiculée sur le palais.

Position et taphonomie : L'individu repose en décubitus, le crâne est en position secondaire. Il a subi un important déplacement (rotation latérale gauche, migration sur le thorax sur les vertèbres et les clavicules), les avant-bras sont croisés sur le pubis (droit sur le gauche), les jambes sont parallèles avec les pieds en vrac contre la paroi est du sarcophage (reposant à l'origine verticalement contre la paroi). Ce dernier a été installé dans la fosse qui présente pendage d'environ 22 cm entre l'extrémité ouest et l'extrémité est. Ce pendage a permis à nombreux os de migrer vers le fond de la sépulture grâce à l'accumulation des jus de décomposition. Cependant, les nombreuses traces de terriers, de galeries ainsi que des squelettes de rongeurs, indiquent aussi que l'activité des fousseurs a été importante, causant certains remaniements. Seul le déplacement du crâne semble lié à une manipulation post mortem. Toutes ces indications, ainsi que les grosses déconnexions (articulation coxo-fémorales et coudes notamment) plaident en faveur d'un espace de décomposition vide.

2555

Sépulture en fosse / ensemble 8 / E-O

Dimensions : 2,18 m L / 0,84 m l / 0,20 m (O) à 0,26 m (E) prof.

Description : fosse quadrangulaire aux angles arrondis. Fond plat avec une légère pente de l'ouest vers l'est. Parois légèrement obliques.

Remplissage : sédiment argileux brun-gris, charbons de bois et cailloutis de quartz épars (US 1).

Mobilier : aucun

Position strati. : immédiatement au nord de 2554 (sarcophage en calcaire coquillier).

2556

Sépulture en fosse / ensemble 8 / E-O

Dimensions : 2,28 m L / 0,65 m l / 0,10 m (O) à 0,24 m (E) prof.

Description : fosse rectangulaire aux angles arrondis, ancrée dans le sol.

Fond plat, avec une pente de l'ouest vers l'est. Parois légèrement obliques.

Remplissage : sédiment limoneux brun, charbons de bois épars (US 1).

Mobilier : aucun

Position strati. : dans la même rangée N-S que 2425-2758-2427-2428-2429-

2556-2708-2559-2558-2561-2644-2645-2646-2647 (sépultures en fosse) ;
1 rangée à l'est de 2554 (sarcophage).

2557

Sépulture en fosse / ensemble 8 / E-O

Dimensions : 1,15 m L / 0,50 m l / 0,22 m prof.

Description : fosse rectangulaire aux angles arrondis, ancrée dans le sol.

Fond plat, avec une légère pente de l'ouest vers l'est. Parois obliques. Tombe destinée à un immature ?

Remplissage : sédiment argileux brun, charbons de bois épars (US 1).

Mobilier : 1 silex / localisation : comblement

Position strati. : Creusée dans le prolongement ouest de 2708 (sépulture en fosse). Leurs longueurs ajoutées correspondent à celle d'une tombe d'adulte.

2558

Sépulture en fosse / ensemble 8 / E-O

Dimensions : 2,40 m L / 0,90 m (O) à 0,70 m (E) l / 0,40 m prof.

Description : fosse trapézoïdale aux angles arrondis, ancrée dans le sol.

Fond plat. Parois légèrement obliques.

Remplissage : sédiment argileux brun moucheté d'ocre, charbons de bois épars, 1 bloc de grès (US 1).

Mobilier : aucun

Position strati. : dans la même rangée N-S que 2425-2758-2427 -2428-2429-2556-2708-2559-2558-2561-2644-2645-2646-2647 (sépultures en fosse) ; 1 rangée à l'est de 2554 (sarcophage).

2559

Sépulture en fosse / ensemble 8 / E-O

Dimensions : 2,10 m L / 0,78 m l / 0,38 m prof.

Description : fosse quadrangulaire aux angles arrondis, ancrée dans le sol.

Fond plat. Parois obliques.

Remplissage : sédiment argileux brun moucheté d'ocre, charbons de bois épars (US 1).

Mobilier : oui / nature : 2 silex, 1 tesson (âge du Bronze) (US 1).

Localisation: comblement

Position strati. : dans la même rangée N-S que 2425-2758-2427-2428-2429-2556-2708-2559-2558-2561-2644-2645-2646-2647 (sépultures en fosse) ; 1 rangée à l'est de 2554 (sarcophage).

2561

Sépulture en fosse / ensemble 8 / E-O

Dimensions : 2,80 m L / 0,78 m l / 0,38 m (O) à 0,50 m (E) prof.

Description : grande fosse rectangulaire aux angles arrondis, bien ancrée dans le sol. Fond plat, avec une pente de l'ouest vers l'est. Parois légèrement obliques.

Remplissage : hétérogène : sédiment limoneux brun, boulettes d'argile orangé, charbons de bois et petits cailloux de quartz épars (US 1) ; sédiment limoneux brun-gris compact, objet 1 (US 2, recouvre le fond de la fosse sur une épaisseur de 2 cm).

Mobilier : tessons (HMA) (US 1). Objet 1: clou (US 2) ; apparu sur le fond, au milieu de la longueur de la fosse et à 0,20 m de son bord sud / localisation : comblement (cf. **Annexe 5**, 2561-1)

Position strati. : dans la même rangée N-S que 2425-2758-2427-2428-2429-2556-2708-2559-2558-2561-2644-2645-2646-2647 (sépultures en fosse) ; 1 rangée à l'est de 2554 (sarcophage).

2562

Sépulture en fosse / ensemble 8 / E-O

Dimensions : 2,08 m L / 0,70 m (O) à 0,60 m (E) l / 0,22 m prof.

Description : fosse trapézoïdale, ancrée dans le sol. Fond plat. Parois

légèrement obliques. Trois petits blocs se trouvent contre les parois au niveau des angles N-O, N-E et S-E, et un quatrième bloc est posé contre la paroi ouest, au milieu de la largeur. Ces pierres constituent les derniers indices d'un aménagement en bois.

Remplissage : hétérogène : sédiment limoneux brun, charbons de bois épars (US 1) ; 4 blocs contre des parois (US 2).

Mobilier : tesson (US 1) / localisation : comblement

Position strati. : vers la limite méridionale de l'espace funéraire ; dans la rangée de sépultures en fosse immédiatement à l'est de 2554 (sarcophage) ; dans la même rangée N-S que 2425-2758-2427-2428-2429-2556-2708-2559-2558-2561-2562-2644-2645-2646-2647 (sépultures en fosse).

2563

Sépulture en fosse / ensemble 8 / NE-SO

Dimensions : 2,10 m L / 0,60 m l / 0,30 m prof.

Description : fosse allongée quadrangulaire aux angles arrondis, bien ancrée dans le sol. Fond plat, avec une légère pente de l'ouest vers l'est.

Parois obliques.

Remplissage : sédiment limoneux brun, boulettes d'argile ocre-orangé (US 1).

Mobilier : aucun

Position strati. : en limite sud de l'espace funéraire ; à 2 rangées au S-O de 2554 (sarcophage) ; dans le sud d'une longue rangée N-S de sépultures en fosse ; parfaitement accolée à 2757 (sépulture en fosse) : les parois nord de 2563 et sud de 2757 se confondent ; pas de chronologie relative discernable ; présence d'un probable trou de poteau (3647) dans l'angle S-O de la fosse ; dans la même rangée N-S que 2756-2434-2433-2432-2431-2757-2563-2755-2564-2567-2649-2648 (sépultures en fosse).

2564

Sépulture en fosse / ensemble 8 / NE-SO

Dimensions : 2,18 m L / 0,64 m l / 0,36 m prof.

Description : fosse allongée quadrangulaire aux angles arrondis, ancrée dans le sol. Fond plat. Parois légèrement obliques.

Remplissage : sédiment limoneux brun, petits fragments épars de charbons de bois, petits cailloux de quartz (US 1).

Mobilier : tessons (Néolithique-Protohistoire) (US 1).

Localisation : comblement

Position strati. : En limite sud de l'espace funéraire ; à 2 rangées au SO de 2554 (sarcophage) ; dans le sud d'une longue rangée N-S de sépultures en fosse ; au nord de 2567 (sépulture en fosse) ; paroi nord accolée à 2755 (sépulture en fosse).

2566

Sarcophage / ensemble 6 / E-O

Dimensions fosse : 2,28 m L / 0,78 m (O) à 0,50 m (E) l

Dimensions cuve : 1,90 m (1,80 m. int.) L / 0,56 m (O) à 0,34 m (E) l / 0,20 m hauteur / de 0,04 à 0,06 m épaisseur bords.

Description : cuve monolithe de plan trapézoïdal creusée dans du calcaire coquillier plutôt friable. Parois longues verticales ; parois courtes obliques. Fond plat. Couvercle : en place sur sa moitié orientale ; effondré en morceaux dans la cuve dans l'autre moitié.

Fosse d'installation au plan trapézoïdal. Pente de l'ouest vers l'est.

Envoi pour datation radiocarbone : 3 dents et membre supérieur droit.

Remplissage : l'essentiel de la cuve est rempli d'un sédiment argileux gris foncé mêlé de quelques charbons de bois et cailloux de quartz (US 1).

Les restes osseux sont médiocrement représentés dans la partie ouest, dans laquelle les fragments de couvercle sont tombés.

Mobilier : dépôt : pieds/ nature : Objet 1 : 1 petit vase en céramique déposé entre la paroi de la cuve et la cheville gauche de la personne inhumée. Le

récepteur mis au jour de biais, vers l'intérieur du sarcophage / localisation : dépôt funéraire (cf. **Annexe 5**, 2566-1)

Position strati. : accolé au nord à 2467 (sarcophage) ;

dans la rangée N-S 2469-2468 (sépultures en fosse)-2467-2566 (sarcophages)-2465-2732-2772-2763-2575 (sépultures en fosse).

Datation : milieu du VII^e siècle (dernier individu inhumé)

C14 : 1400 ±30 BP, soit après calibrations : de 605 à 665 (95 % de probabilité) ; 650 comme date moyenne ; de 640 à 675 (68 % de probabilité) (Laboratoire Beta Analytic, échantillon Beta-379664, **Annexe 1**).

Anthropo. : Sépulture primaire d'un adulte mature de sexe indéterminé.

Squelette très mal représenté : ne reste que le crâne partiellement conservé et fragmenté ainsi que le squelette appendiculaire, lui aussi très fragmenté. Caractères discrets : suture métopique, os wormiens. Variation anatomique : perforation de la fosse sous-épineuse de la scapula. Pathologie dégénérative : importantes ostéophytes présentes sur le rachis cervical (de C2 à C6) avec éburnation sur certaines facettes articulaires inférieures et supérieures.

Position et taphonomie : L'individu repose en décubitus, les avant-bras repliés sur l'abdomen, les mains reposant sur les hanches opposées et les jambes parallèles. Le crâne a basculé du côté gauche, entraînant une légère torsion de l'axis lors de la déconnexion. La fibula gauche repose sur les tibias, en diagonale (extrémité proximale au nord-ouest), signe de remaniement postérieur qui pourrait être aussi responsable (en plus de l'effondrement du couvercle et de l'infiltration des sédiments) de la conservation différentielle du squelette.

La rotation de l'axis, les différentes déconnexions ou connexions lâches (scapulo-humérale, fémoro-tibiale, tarses, métatarses) et la chute des patella indiquent une décomposition en espace vide.

2567

Sépulture en fosse / ensemble 8 / E-O

Dimensions : 1,94 m L / 0,90 m (O) à 0,80 m (E) l / 0,25 m. prof.

Description : Fosse trapézoïdale aux angles arrondis, ancrée dans le sol.

Fond plat. Parois légèrement obliques.

Remplissage : sédiment limoneux brun clair (US 1).

Mobilier : aucun

Position strati. : en limite sud de l'espace funéraire ; à 2 rangées au S-O de 2554 (sarcophage) ; dans le sud d'une longue rangée N-S de sépultures en fosse ; au nord de 2649 (sépulture en fosse) ; immédiatement à l'est de 2562 (sépulture en fosse).

2569

Sépulture en fosse / ensemble 8 / E-O

Dimensions : 2,50 m L / 0,85 m l / 0,40 m (O) à 0,54 m (E) prof.

Description : fosse allongée quadrangulaire aux angles arrondis, bien ancrée dans le sol. Fond plat, avec une nette pente de l'ouest vers l'est. Parois longues verticales. Parois est et ouest légèrement obliques.

Remplissage : sédiment limoneux brun, grosses mottes de limon ocre-orangé (US 1).

Mobilier : tessons (US 1) / localisation : comblement

Position strati. : postérieure à 2740 (fossé) ; 3 rangées à l'est de 2553 (sarcophage) ; dans la même rangée N-S que 2437-2569 (sépultures en fosse).

2571

Sépulture en fosse / ensemble 8/6 / ENE-OSO

Dimensions : 1,72 m L / 0,50 m l / 0,26 m prof.

Description : fosse quadrangulaire allongée aux angles bien arrondis.

Parois verticales. Fond plat. Les pierres qui constituent l'US 2 servent très

probablement à un aménagement en bois, de 1,40 m de long pour 0,30 m de large.

Remplissage : hétérogène : sédiment limoneux brun-gris, petits charbons de bois épars, boulettes de terre cuite (US 1) ; 12 blocs de grès posés contre les parois internes (US 2).

Mobilier : aucun

Position strati. : en limite sud de l'espace funéraire ; 2 rangées à l'ouest de 2566 et 2467 (sarcophages) ; dans la même rangée N-S que 2438-2799-2441-2442-2571-2572 (sépultures en fosse) ; 2571 et 2572 sont accolées.

2572

Sépulture en fosse / ensemble 8/6 / ENE-OSO

Dimensions : 2,30 m L / 0,80 m l / 0,25 m prof.

Description : fosse quadrangulaire allongée aux angles bien arrondis. Parois légèrement obliques. Fond plat.

Remplissage : hétérogène, de bas en haut : sédiment limoneux brun-gris, petits charbons de bois épars, boulettes de terre cuite (US 2) ; sédiment limoneux brun-gris, petits charbons de bois épars, quelques petits cailloux, boulettes d'argile orangée (US 3).

Mobilier : aucun

Position strati. : en limite sud de l'espace funéraire ; à 2 rangées à l'ouest de 2566 et 2467 (sarcophages) ; dans la même rangée N-S que 2441-2442-2571-2572 (sépultures en fosse) ; 2571 et 2572 sont accolées.

2573

Sépulture en fosse / ensemble 6 / E-O

Dimensions : 1,54 m L / 0,54 m l / 0,12 m prof.

Description : fond de fosse quadrangulaire allongée.

Remplissage : sédiment limoneux brun-gris (US 1).

Mobilier : aucun

Position strati. : en limite sud de l'espace funéraire ; 1 rangée à l'ouest de 2566 et 2467 (sarcophages) ; dans la même rangée N-S que 2759-2574-2573 (sépultures en fosse).

2574

Sépulture en fosse / ensemble 6 / E-O

Dimensions : 1,92 m L / 0,70 m (O) à 0,60 m (E) l / 0,40 m prof.

Description : fosse allongée trapézoïdale aux angles arrondis, très bien ancrée dans le sol. Fond plat. Parois légèrement obliques.

Remplissage : hétérogène ; de bas en haut : sédiment limoneux compact brun-gris, boulettes d'argile ocre-orangé (US 3 ; 0,24 m d'épaisseur moyenne) ; sédiment limoneux brun-gris (US 2 ; 0,16 m d'épaisseur moyenne).

Mobilier : aucun

Position strati. : dans la rangée immédiatement à l'ouest de 2467 et 2566 (sarcophages) ; au S-O de 2467 et 2566 (sarcophages) ; paroi nord accolée à 2759 (sépulture en fosse).

2575

Sépulture en fosse / ensemble 6 / E-O

Dimensions : 2,30 m L / 0,70 m l / 0,20 m prof.

Description : fosse quadrangulaire aux angles arrondis, ancrée dans le sol. Fond relativement plat, et parois obliques.

Remplissage : sédiment limoneux brun légèrement orangé (US 1).

Mobilier : aucun

Position strati. : sans la même rangée que 2465-2732-2772-2763-1646-2575 (sépultures en fosse) ; au sud de 2566-2467 (sarcophages).

2576

Sépulture en fosse / ensemble 6 / E-O

Dimensions : 2,10 m L / 0,70 m l / 0,30 m prof.

Description : fosse quadrangulaire ancrée dans le sol. Fond plat. Parois verticales.

Remplissage : sédiment limoneux brun-gris, petits charbons de bois épars, 1 bloc de grès (US 1).

Mobilier : aucun

Position strati. : en limite de l'espace funéraire, côté S-E ; dans le prolongement oriental de 2573 (sépulture en fosse).

2577

Sépulture en fosse / ensemble 6 / E-O

Dimensions : 2,18 m L / 0,64 m l / 0,31 m prof.

Description : fosse allongée quadrangulaire aux angles arrondis, bien ancrée dans le sol. Fond plat. Parois légèrement obliques.

Remplissage : sédiment limoneux gris-brun, rares charbons de bois (US 1).

Mobilier : oui / nature : tesson, un fragment de métal oxydé (clou) (US 1) /

localisation : comblement (cf. **Annexe 5**, 2577-1)

Position strati. : en limite S-E de l'espace funéraire ; au S-E de 2566 et 2467 (sarcophages) ; dans la ligne N-S qui est installée immédiatement à l'est de 2566 et 2467 (sarcophages) ; paroi sud accolée à 2774 (sépulture en fosse).

2578

Sépulture en fosse / ensemble 6 / E-O

Dimensions : 1,90 m L / 0,70 m l / 0,48 m prof.

Description : fosse allongée quadrangulaire aux angles arrondis, bien ancrée dans le sol. Fond plat. Parois légèrement obliques. 6 blocs sont disposés comme calage le long de la paroi nord, 5 le long de la paroi sud, et un dans l'angle S-O, pour un aménagement en bois.

Remplissage : hétérogène : sédiment limoneux gris-brun, rares charbons de bois (US 1) ; blocs contre deux parois (US 2).

Mobilier : oui / nature : tesson (US 1) / localisation : comblement

Position strati. : en limite S-E de l'espace funéraire ; au S-E de 2566 et 2467 (sarcophages) ; dernière fosse sud de la longue ligne N-S qui est installée immédiatement à l'est de 2566 et 2467 (sarcophages).

2579

Sépulture en fosse / ensemble 6 / E-O

Dimensions : 2 m L / 0,66 m l / 0,30 m (O) à 0,50 m (E) prof.

Description : fosse quadrangulaire aux angles arrondis, au creusement bien ancré dans le sol. Fond plat mais ayant un pendage de l'ouest vers l'est. Parois verticales.

Remplissage : hétérogène : sédiment limoneux gris-brun, charbons de bois millimétriques épars, quelques graviers de quartz (US.1) ; sédiment limoneux gris clair compact, quelques boulettes d'argile jaune, petits fragments de terre cuite (US 2 ; sous l'US 1 ; épaisseur moyenne : 8 à 10 cm).

Mobilier : tesson (US 2) / localisation : comblement

Position strati. : dans la même rangée N-S que 2271-2269-2358-2753-2754-2359-2473-2735-2476-2477-2478-2479-2481-2482-2577-2774-2773-2579-2719-2578 (sépultures en fosse).

2581

Sépulture en fosse / ensemble 8 / E-O

Dimensions : 2 m L / 0,60 m (O) à 0,50 m (E) l / 0,38 m (O) à 0,50 m (E) prof.

Description : fosse trapézoïdale aux angles arrondis, bien ancrée dans le sol. Fond plat avec une pente de l'ouest vers l'est. Parois verticales.

Remplissage : sédiment limoneux brun-orangé (US 1).

Mobilier : aucun

Position strati. : en limite de l'espace funéraire (angle SE) ; fait partie de la 2e rangée installée à l'est de 2467 et 2566 (sarcophages) ; fait partie de la rangée N-S 2363-2361-2362-2483-2585-2584-2583-2582-2581 (sépultures en fosse).

2582

Sépulture en fosse / ensemble 6 / E-O

Dimensions : 1,77 m L / 0,50 m l / 0,32 m prof.

Description : fosse allongée quadrangulaire aux angles arrondis, bien ancrée dans le sol. Fond plat. Parois légèrement obliques.

Remplissage : sédiment limoneux gris-brun, rares charbons de bois (US 1).

Mobilier : aucun / nature : tesson (US 1) / localisation : comblement

Position strati. : en limite S-E de l'espace funéraire ; au SE de 2566 et 2467 (sarcophages) ; dans la même rangée N-S que 2483-2585-2584-2583-2582-2581 (sépultures en fosse).

2583

Sépulture en fosse / ensemble 6 / ENE-OSO

Dimensions : 2,40 m L / 0,80 m (O) à 0,90 m (E) l / 0,40 m (O) à 0,50 m (E) prof.

Description : fosse *grosso modo* quadrangulaire (bord sud légèrement irrégulier), bien ancrée dans le sol. Parois verticales. Fond plat, avec une pente de l'ouest vers l'est. Les US 2 et 3 témoignent de la présence de planches disposées de chant le long des 4 parois. Une planche devait aussi recouvrir le fond (US 1). Dimensions de l'aménagement en bois : L = 1,90 ; l = 0,50 m. Couvercle très probable (d'où l'US 5). Remplissage : hétérogène, de bas en haut : sédiment limono-argileux beige-gris, boulettes d'argile ocre-orange (US 1 ; mince ; tapisse le fond jusqu'au contact avec les US.2 et 3) ; sédiment argileux brun-gris, boulettes d'argile ocre-orange, blocs de grès et de quartz (US 2 ; se situe le long des parois sud et Est ; largeur moyenne : 0,20 m ; épaisseur moyenne : 0,20 m à partir du fond) ; sédiment argileux ocre-orange, boulettes d'argile grise (US 3 ; se situe le long de la paroi ouest ; largeur moyenne : 0,10 m ; épaisseur moyenne : 0,20 m à partir du fond) ; sédiment limoneux gris, meuble, petits cailloux (US 4 ; comble l'espace délimité par les US 2 et 3 et le bord nord ; épaisseur = 0,22 m) ; sédiment limoneux brun-gris, meuble, petits cailloux (US.5 ; recouvre les niveaux inférieurs ; épaisseur = 0,30 m).

Mobilier : aucun

Position strati. : en limite de l'espace funéraire, angle SE ; appartient la même rangée que 2483-2585-2584-2583-2582-2581 (sépultures en fosse).

2584

Sépulture en fosse / ensemble 6 / E-O

Dimensions : 2,20 m L / 0,65 m l / 0,40 m prof.

Description : Fosse allongée quadrangulaire aux angles arrondis, bien ancrée dans le sol. Fond plat, avec une légère pente de l'ouest vers l'est. Parois courtes obliques ; parois longues verticales.

Remplissage : hétérogène ; de bas en haut : sédiment limoneux gris (US 2 ; sur la totalité du fond ; épaisseur moyenne = 4 cm) ; sédiment limoneux brun-orangé, petits fragments de charbons de bois épars (US 1).

Mobilier : aucun

Position strati. : en limite S-E de l'espace funéraire ; au SE de 2566 et 2467 (sarcophages) ; dans la même rangée N-S que 2483-2585-2584-2583-2582-2581 (sépultures en fosse).

2585

Sépulture en fosse / ensemble 6 / E-O

Dimensions : 2,10 m L / 0,72 m l / 0,30 (O) à 0,50 (E) m prof.

Description : fosse allongée quadrangulaire aux angles arrondis, bien

ancrée dans le sol. Fond plat, avec une pente de l'ouest vers l'est. Parois nord et sud légèrement obliques, à la différence des parois ouest et est, bien plus obliques. 8 blocs (1 quartz, 7 grès) sont posés sur le fond et contre les parois longues ; ils enserrant un espace rectangulaire large de 0,40 m ; la longueur du fond est de 1,70 m en raison des parois est et ouest bien obliques.

Remplissage : hétérogène : sédiment limoneux brun-gris, charbons de bois épars, petits fragments de terre cuite (US 1) ; blocs de grès et de quartz (US 2) .

Mobilier : aucun

Position strati. : en limite sud de l'espace funéraire, vers le SE ; fait partie de la 2e rangée installée à l'est de 2467 et 2566 (sarcophages) ; fait partie de la rangée N-S 2363-2361-2362-2483-2585-2584-2583-2582-2581 (sépultures en fosse).

2586

Sépulture en fosse / ensemble 6 / E-O

Dimensions : 0,86 m L / 0,40 m l / 0,32 m prof.

Description : petite fosse rectangulaire aux angles arrondis, bien ancrée dans le sol. Fond plat. Parois verticales. Au vu des dimensions et de sa profondeur, très probable sépulture d'immaturation.

Remplissage : sédiment limoneux brun (US 1).

Mobilier : aucun

Position strati. : en limite S-E de l'espace funéraire ; immédiatement dans le prolongement est de 2584 (sépulture en fosse).

2587

Sépulture en fosse / ensemble 6 / ENE-OSO

Dimensions : 2,20 m L / 0,64 m (O) à 0,50 m (E) l / 0,42 m prof.

Description : fosse trapézoïdale aux angles arrondis, bien ancrée dans le sol. Fond plat avec une pente de l'ouest vers l'est. Parois obliques.

Remplissage : sédiment limoneux brun-orangé (US 1).

Mobilier : aucun

Position strati. : coupe 3554 (chablis) ; en limite de l'espace funéraire (angle S-E) ; dans la même rangée que 2587-2588-2747-2746 (sépultures en fosse).

2588

Sépulture en fosse / ensemble 6 / E-O

Dimensions : 2,60 m L / 0,84 m l / 0,58 m prof.

Description : longue et large fosse allongée quadrangulaire, bien ancrée dans le sol. Fond plat, avec une légère pente de l'ouest vers l'est. Parois obliques (fond de fosse : L = 2 m). Les emplacements des US.2 et 3 sont probablement des indices d'un aménagement en bois : il y a au moins une planche posée de chant le long de la paroi sud. Couvercle très probable (d'où l'US 1).

Remplissage : hétérogène ; du bas vers le haut : sédiment limono-argileux brun jaune, nombreuses boulettes d'argile ocre-orangé et d'argile grise, charbons de bois épars (US 3 ; épais de 10 cm, il recouvre le fond de la fosse à partir du bord nord sur une largeur de 0,40 m ; côté sud, il s'appuie sur l'US 2) ; sédiment limoneux brun-gris, nombreuses boulettes d'argile ocre-orangé et d'argile grise, charbons de bois épars (US 2 ; contre la base de la paroi sud, sur une hauteur de 0,18 m et une largeur de 0,20 m) ; sédiment limono-argileux brun-gris foncé, quelques boulettes d'argile ocre-orangé, charbons de bois épars, quelques petits cailloux de quartz (US 1 ; sur les niveaux 2 et 3).

Mobilier : aucun

Position strati. : dans l'angle S-E de l'espace funéraire ; dans la même rangée que 2366 (fond de sarcophage) ; paroi sud accolée à 2747 (sépulture en fosse) ; le remplissage supérieur de ces 2 fosses est semblable.

2589

Sépulture en fosse / ensemble 6 / E-O

Dimensions : 1,84 m L / 0,54 m l / 0,50 m prof.

Description : fosse allongée quadrangulaire, bien ancrée dans le sol. Fond légèrement concave. Petites parois obliques, longues parois verticales : fond de creusement : L = 1,40 m.

Remplissage : sédiment limoneux brun-gris, petits fragments épars de charbons de bois et de terre cuite (US 1).

Mobilier : aucun

Position strati. : dans l'angle S-E de l'espace funéraire ; installée dans le prolongement vers l'est de 2746 (sépulture en fosse) ; elle en coupe probablement l'extrémité orientale.

2591

Sépulture en fosse / ensemble 5 / E-O

Dimensions : 2,60 m L / 1,50 m l / 0,30 m prof.

Description : grande fosse quadrangulaire aux angles arrondis bien ancrée dans le sol. Fond plat. Parois verticales.

Remplissage : sédiment limoneux brun-gris, boulettes d'argile orangée (US 1).

Mobilier : tessons (US 1). Localisation : comblement

Position strati. : en limite de l'espace funéraire, dans l'angle S-E ; parallèle à 2592 (sépulture en fosse).

2592

Sépulture en fosse / ensemble 6 / E-O

Dimensions : 2,70 (2,40) m L / 0,75 m l / 0,40 m (O) à 0,50 m (E) prof.

Description : fosse allongée quadrangulaire aux angles arrondis, bien ancrée dans le sol. Fond plat, avec une pente de l'ouest vers l'est. Parois verticales, sauf paroi est irrégulière (du haut vers le bas : concave sur une hauteur de 20 cm puis verticale). Le fond de la fosse a donc une longueur de 2,40 m.

Remplissage : sédiment limoneux gris-brun clair, boulettes éparses d'argile ocre-orangé, charbons de bois épars (US 1).

Mobilier : aucun

Position strati. : en limite sud de l'espace funéraire, au niveau de l'angle S-E ; immédiatement au nord de 2591 (grande sépulture en fosse).

2593

Sépulture en fosse / ensemble 6 / E-O

Dimensions : 1,56 m L / 0,60 m (O) à 0,40 m (E) l / 0,08 m prof.

Description : fond de fosse trapézoïdale aux angles arrondis. Fond plat, parois obliques.

Remplissage : sédiment limoneux brun clair-gris (US 1).

Mobilier : dépôt : torse/ nature : Objet 1 : plaque-boucle en alliage cuivreux avec ardillon en fer ; en place dans la fosse. / localisation : objets portés (cf.

Annexe 5, 2593-1)

Position strati. : en limite de l'espace funéraire, angle S-E ; dans la même rangée que 2595-2748-2594 (au S)-2737 (au N).

Datation : (objet) fin VI^e s - 1^{ère} moitié VII^e s.

2594

Sépulture en fosse / ensemble 6 / E-O

Dimensions : 1,90 m L / 0,60 m max. l / 0,30 m prof.

Description : fosse allongée quadrangulaire aux angles arrondis, bien ancrée dans le sol. Fond plat, parois verticales.

Remplissage : sédiment limoneux gris-brun clair, boulettes d'argile ocre-orangé (US 1).

Mobilier : oui / nature : 1 fragment de verre (US 1).

Localisation : comblement

Position strati. : dans l'angle S-E de l'espace funéraire ; la chronologie

relative avec 2748 au sud est indistincte.

2595

Sépulture en fosse / ensemble 6 / E-O

Dimensions : 2 m L / 0,70 m l / 0,46 m prof.

Description : fosse quadrangulaire aux angles arrondis, au creusement bien ancré dans le sol. Fond légèrement concave sur la longueur, et plat sur la largeur. Parois faiblement obliques. Contre les parois nord, ouest et sud de la fosse, présence de blocs de quartz servant probablement à caler un aménagement en bois.

Remplissage : hétérogène : sédiment limoneux brun-orangé compact parsemé de boulettes d'argile orangé, quelques charbons de bois (US 1) ; petits blocs de quartz contre 3 parois (US 2).

Mobilier : tesson (US 1) / localisation : comblement

Position strati. : En limite méridionale de l'espace funéraire (angle S-E) ; dans la même rangée N-S 2735-2593-2594-2748-2595 (sépultures en fosse).

2596

Sépulture en fosse / ensemble 8 / E-O

Dimensions : 2,14 m L / 0,74 m l / 0,44 m prof.

Description : fosse quadrangulaire aux angles arrondis, bien ancrée dans le sol. Fond plat. Parois très légèrement obliques. Interprétation : aménagement en bois probable, avec des planches posées de chant et prenant appui contre des pierres côtés sud et est au moins. Dimensions supposées de l'aménagement en bois : 1,70 m x 0,50 m.

Remplissage : hétérogène : quatre blocs posés de chant : 1 grès dans l'angle S-O, 2 (quartz et grès) accolés et posés contre le bord sud avant l'angle S-E, 1 quartz contre le bord est ; sédiment argileux brun-gris, charbons de bois épars (US.2). Sédiment limoneux brun clair à orangé, terre cuite (US 1).

Mobilier : oui / nature : tessons (fin 1^{er}-début 2^e ap. J.-C.), silex (US 1).

Localisation : comblement

Position strati. : sur la limite méridionale de l'espace funéraire ; immédiatement au sud de 2697 (sépulture en fosse).

2597

Sépulture en fosse / ensemble 8 / E-O

Dimensions : 1,34 m L / 0,56 m l / 0,22 m prof.

Description : fosse quadrangulaire aux angles arrondis, ancrée dans le sol. Fond plat avec une légère pente de l'ouest vers l'est. Parois verticales. Au vu de ses dimensions, sépulture destinée à un immature ?

Remplissage : sédiment limoneux brun-gris foncé, charbons de bois et nodules d'argile cuite épars (US 1).

Mobilier : aucun

Position strati. : en limite méridionale de l'espace funéraire ; immédiatement à l'ouest de 2697 (sépulture en fosse).

2598

Sépulture en fosse / ensemble 8 / E-O

Dimensions : 2,20 m L / 0,70 m l / 0,30 m prof.

Description : fosse rectangulaire aux angles arrondis, bien ancrée dans le sol. Fond plat. Parois obliques.

Remplissage : sédiment argileux meuble brun à gris foncé, charbons de bois épars, quelques petits cailloux de quartz (US 1).

Mobilier : aucun

Position strati. : postérieure à 2699 (sépulture en fosse) ; dans la rangée N-S 2694-2695-2693-2508 (sépultures en fosse)-2514 (sarcophage)-2513-2699-2598 (sépultures en fosse).

2599

sépulture en fosse / ensemble 8 / E-O

Dimensions : 1,44 m L / 0,58 m l / 0,22 à 0,34 m prof.

Description : fosse quadrangulaire aux angles arrondis, ancrée dans le sol. Parois verticales au sud et au nord, parois obliques à l'est et à l'ouest. Fond plat avec un profil en « baïonnette ».

Remplissage : sédiment limoneux meuble brun-gris avec des cailloux de quartz, de la terre cuite et des charbons de bois épars (US 1).

Mobilier : aucun

Position strati. : distante de 13 cm de la paroi nord de 2601 (sépulture en fosse) ; dans la même rangée N-S que 2394-2509-2512-2511-2516-2515-2599-2601 (sépultures en fosse).

2601

Sépulture en fosse / ensemble 8 / E-O

Dimensions : 1,98 m L / 0,75 m l / 0,34 m prof.

Description : fosse quadrangulaire aux angles arrondis, ancrée dans le sol. Parois obliques à concaves. Fond plat. Au vu du remplissage : ultimes traces d'un aménagement en bois : = 1,70 m ; l = 0,46 m. Couvercle possible.

Remplissage : hétérogène : à partir de -5 cm du sommet de fosse après décapage, une différence de sédiments est apparue en plan ; sédiment argileux brun-orangé sur une largeur de 16 cm le long des bords sud et nord, et d'une largeur de 18 cm le long du bord ouest (US 2) ; sédiment limoneux brun-gris, rares charbons de bois et terre cuite (US 1).

Mobilier : tesson (US 1) / localisation : comblement

Position strati. : dans la même rangée N-S que 2394-2509-2511-2511-2516-2515-2599-2601 (sépultures en fosse).

2602

Sépulture en fosse / ensemble 8 / E-O

Dimensions : 2,36 m L / 0,84 m l / 0,30 m prof.

Description : fosse allongée quadrangulaire aux angles arrondis, bien ancrée dans le sol. Fond plat. Parois verticales.

Remplissage : sédiment limoneux compact brun clair, boulettes d'argile ocre-orangé, petits fragments de charbons de bois épars, quelques petits cailloux de quartz (US 1).

Mobilier : tessons, 3 morceaux de métal oxydé (US 1). Localisation : comblement (cf. **Annexe 5**, 2602-1)

Position strati. : en limite sud de l'espace funéraire ; dans la même rangée N-S que 2511 (sépulture en fosse)-2517 (sarcophage)-2518-2602 (sépultures en fosse).

2603

Sépulture en fosse / ensemble 8 / E-O

Dimensions : 2 m L / 0,80 m (O) à 0,54 m (E) l / 0,30 m prof.

Description : fosse allongée trapézoïdale aux angles arrondis, bien ancrée dans le sol. Fond plat. Parois verticales.

Remplissage : hétérogène ; de bas en haut : sédiment limoneux gris moucheté d'ocre, petits fragments de charbons de bois épars (US 2) ; sur la totalité du fond, avec une épaisseur croissante de l'ouest vers l'est : 4 cm à 10 cm) ; sédiment limoneux brun-gris, petits fragments de charbons de bois et de terre cuite épars (US 1).

Mobilier : aucun

Position strati. : en limite sud de l'espace funéraire ; 1 rangée après 2517 (sarcophage) situé au N-O ; dans la même rangée N-S que 2519-2777-2603-2605-2606-2607 (sépultures en fosse).

2605

Sépulture en fosse / ensemble 8 / E-O

Dimensions : 2,18 m L / 0,56 m l / 0,08 à 0,20 m prof.

Description : fosse quadrangulaire aux angles arrondis, ancrée dans le sol. Fond ± plat avec une légère pente de l'ouest vers l'est. Parois légèrement obliques.

Remplissage : sédiment limoneux brun-gris, quelques cailloux de quartz, terre cuite et charbons de bois épars (US 1).

Mobilier : aucun

Position strati. : dans la rangée N-S 2519-2777-2603-2605-2606-2607 (sépultures en fosse) ; en limite méridionale de l'espace funéraire.

2606

Sépulture en fosse / ensemble 8 / E-O

Dimensions : 2,20 m L / 0,64 m l / 0,34 m prof.

Description : fosse quadrangulaire aux angles arrondis, ancrée dans le sol. Fond ± plat avec une légère pente de l'ouest vers l'est.

Remplissage : sédiment limoneux brun-gris, quelques cailloux de quartz, terre cuite et charbons de bois épars (US 1).

Mobilier : aucun

Position strati. : dans la rangée N-S 2519-2777-2603-2605-2606-2607 (sépultures en fosse) ; en limite méridionale de l'espace funéraire.

2607

Sépulture en fosse / ensemble 8 / E-O

Dimensions : 1,86 m L / 0,63 m l / 0,18 m prof.

Description : fosse allongée quadrangulaire aux angles arrondis, ancrée dans le sol. Fond plat, avec une pente de l'ouest vers l'est. Parois verticales.

Remplissage : sédiment limoneux gris, petits fragments de charbons de bois épars, quelques petits cailloux de quartz (US 1).

Mobilier : tesson (Néolithique-Protohistoire) (US 1). Localisation : comblement

Position strati. : 1 rangée après 2517 (sarcophage) situé au N-O ; dans la rangée N-S 2519-2777-2603-2605-2606-2607 (sépultures en fosse) ; en limite méridionale de l'espace funéraire.

2608

Sépulture en fosse / ensemble 8 / E-O

Dimensions : 2,03 m L / 0,54 m l / 0,18 m prof.

Description : fosse allongée quadrangulaire aux angles arrondis, ancrée dans le sol. Fond plat, avec une pente de l'ouest vers l'est. Parois verticales.

Remplissage : sédiment limoneux brun-gris, quelques petits cailloux de quartz (US 1).

Mobilier : aucun

Position strati. : en limite sud de l'espace funéraire ; 2 rangées après 2517 (sarcophage) situé au N-O ; 2608 est la fosse la plus au sud de cette rangée.

2609

Sépulture en fosse / ensemble 8 / E-O

Dimensions : 2,06 m L / 0,58 m l / 0,35 m prof.

Description : fosse allongée quadrangulaire aux angles arrondis, bien ancrée dans le sol. Fond plat, avec une légère pente de l'ouest vers l'est. Parois obliques.

Remplissage : sédiment limoneux brun-gris foncé, petits fragments épars de charbons de bois et de terre cuite (US 1).

Mobilier : aucun

Position strati. : en limite sud de l'espace funéraire ; à 2 rangées à l'ouest de 2623 (sarcophage) ; fait partie d'une rangée N-S : 2395-2528-2525-2776-2612-2611-2609-2608 (sépultures en fosse).

2611

Sépulture en fosse / ensemble 8 / E-O

Dimensions : 1,92 m L / 0,60 m l / 0,12 m (O) à 0,22 m (E) prof.

Description : fosse allongée quadrangulaire aux angles arrondis, ancrée dans le sol. Fond plat, avec une pente de l'ouest vers l'est. Parois obliques. Contre la base des parois nord, est et sud, présence de blocs de quartz : 2 côté nord ; 1 pour toute la largeur de la paroi orientale ; 4 côté sud. Ils servent à un aménagement en bois.

Remplissage : hétérogène : sédiment limoneux brun, petits fragments épars de charbons de bois et de terre cuite (US 1) ; blocs de quartz posés contre 3 parois (US 2).

Mobilier : aucun

Position strati. : en limite sud de l'espace funéraire ; à 2 rangées à l'ouest de 2623 (sarcophage) ; fait partie d'une rangée N-S : 2395-2528-2525-2776-2612-2611-2609-2608 (sépultures en fosse).

2612

Sépulture en fosse / ensemble 88 / E-O

Dimensions : 1,92 m L / 0,70 m l / 0,40 m prof.

Description : fosse allongée quadrangulaire aux angles arrondis, bien ancrée dans le sol. Fond plat. Parois verticales.

Remplissage : sédiment limoneux meuble brun-gris, quelques petits blocs de quartz (US 1) ; remarque : les derniers 6 à 8 cm qui masquent le fond sont plutôt sableux et de couleur gris-brun.

Mobilier : aucun

Position strati. : en limite sud de l'espace funéraire ; à 2 rangées à l'ouest de 2623 (sarcophage) ; fait partie d'une rangée N-S 2395-2528-2525-2776-2612-2611-2609-2608 (sépultures en fosse).

2613

Sépulture en fosse / ensemble 8 / E-O

Dimensions : 2,16 m L / 0,54 m l / 0,30 m prof.

Description : fosse allongée quadrangulaire aux angles arrondis, peu ancrée dans le sol. Fond plat. Parois obliques.

Remplissage : sédiment limoneux brun, petits charbons de bois épars (US1).

Mobilier : aucun

Position strati. : à 3 rangées à l'est de 2517 (sarcophage) ; bord nord entamé par 2521 (sépulture en fosse) ; 2762 (sépulture en fosse) entame partiellement le bord sud.

2614

Sépulture en fosse / ensemble 8 / E-O

Dimensions : 2 m L / 0,60 m l / 0,19 m prof.

Description : fosse allongée quadrangulaire aux angles arrondis, bien ancrée dans le sol. Fond plat. Parois légèrement obliques.

Remplissage : sédiment limoneux gris-brun, rares charbons de bois (US 1).

Mobilier : tesson (US 1) / localisation : comblement

Position strati. : en limite sud de l'espace funéraire ; immédiatement au N-O et à 1 rangée de 2623 (sarcophage).

2615

Sépulture en fosse / ensemble 8 / E-O

Dimensions : 2,22 m L / 0,74 m l / 0,36 m prof.

Description : fosse allongée quadrangulaire aux angles arrondis, bien ancrée dans le sol. Fond plat, avec une légère pente de l'ouest vers l'est. Parois obliques.

Remplissage : sédiment limoneux brun, boulettes d'argile ocre-orangé, petits fragments épars de charbons de bois (US 1).

Mobilier : tesson (US 1) / localisation : comblement

Position strati. : en limite sud de l'espace funéraire ; 1 rangée à l'ouest de 2623 (sarcophage) ; aligné avec 2623 (sarcophage) ; paroi nord légèrement entamée par 2771 (sépulture en fosse).

2616

Sépulture en fosse / ensemble 8 / E-O

Dimensions : 1,57 m L / 0,37 m l / 0,10 m prof.

Description : Fond de fosse allongée quadrangulaire très peu ancrée dans le sol.

Remplissage : sédiment limoneux gris clair (US 1).

Mobilier : aucun

Position strati. : en limite sud de l'espace funéraire ; immédiatement au S-O de 2623 (sarcophage).

2617

Sépulture en fosse / ensemble 8 / E-O

Dimensions : 1,94 m L / 0,55 m l / 0,12 m prof.

Description : fond de fosse allongée quadrangulaire aux angles arrondis.

Remplissage : sédiment limoneux brun clair, petits morceaux de charbons de bois épars (US 1).

Mobilier : aucun

Position strati. : en limite sud de l'espace funéraire ; immédiatement au N-O de 2623 (sarcophage).

2618

Sépulture en fosse / ensemble 8 / E-O

Dimensions : 1,44 m L / 0,62 m l / 0,24 m prof.

Description : Fosse allongée quadrangulaire aux angles arrondis, ancrée dans le sol. Fond plat. Parois obliques.

Remplissage : sédiment limoneux gris-brun, petits charbons de bois épars (US 1).

Mobilier : aucun

Position strati. : au décapage, aucune différence de remplissage avec 2778 (sépulture en fosse) ; 2 fosses accolées ; dans la même rangée N-S que 2399-2398-2397-2533-2532 2778-2618 (sépultures en fosse)-2623 (sarcophage)-2655 (sépulture en fosse).

2619

Sépulture en fosse / ensemble 8 / E-O

Dimensions : 2,22 m L / 0,70 m l / 0,31 m prof.

Description : fosse allongée quadrangulaire aux angles arrondis, bien ancrée dans le sol. Fond plat. Parois légèrement obliques.

Remplissage : sédiment limoneux gris-brun, rares charbons de bois (US 1).

Mobilier : aucun

Position strati. : en limite sud de l'espace funéraire ; à une rangée au NE de 2623 (sarcophage) ; dans la même rangée N-S 2537-2538-2619-2621-2622-2624 (sépultures en fosse).

2621

Sépulture en fosse / ensemble 8 / E-O

Dimensions : 2,40 m L / 0,76 m l / 0,40 m prof.

Description : fosse allongée quadrangulaire aux angles arrondis. Fond plat. Parois légèrement obliques.

Remplissage : hétérogène ; de bas en haut : sédiment limoneux compact brun-gris, petits fragments épars de charbons de bois, 1 fragment de fer oxydé (US 2 ; 0,12 m d'épaisseur en moyenne) ; sédiment limoneux brun, petits fragments épars de charbons de bois, quelques petits cailloux (US 1 ; 0,28 m d'épaisseur en moyenne).

Mobilier : objet en fer, indéterminé (US 2). Localisation : comblement (cf.

Annexe 5, 2621-1)

Position strati. : à quelques mètres au N-E de 2623 (sarcophage) ; disposée en parallèle à 2622 (sépulture en fosse) (côté sud) ; dans la même rangée N-S 2537-2538-2619-2621-2622-2624 (sépultures en fosse).

2622

Sépulture en fosse / ensemble 8 / E-O

Dimensions : 2,05 m L / 0,66 m l / 0,38 m prof.

Description : fosse allongée quadrangulaire aux angles arrondis, bien ancrée dans le sol. Fond plat. Parois légèrement obliques.

Remplissage : sédiment limoneux gris-brun, rares charbons de bois (US.1).

Mobilier : aucun

Position strati. : en limite sud de l'espace funéraire ; à une rangée au NE de 2623 (sarcophage) ; dans la même rangée N-S 2537-2538-2619-2621-2622-2624 (sépultures en fosse).

2623

Sarcophage / ensemble 8 / E-O

Dimensions fosse : 2,20 m L / 0,80 m (O) à 0,60 m (E) l / 0,40 m min. prof.

Dimensions cuve : 1,90 m L / 0,60 m (O) à 0,44 m (E) l / 0,30 m (int.)

hauteur / 0,06 m épaisseur bords.

Description : cuve monolithe de plan trapézoïdal creusée dans du calcaire coquillier plutôt friable. Couvercle partiellement en place ; son absence côté est explique la conservation différentielle des ossements. Parois verticales. Fond plat. Fosse d'installation au plan trapézoïdal. Pente de l'ouest vers l'est.

Envoi pour datation radiocarbone : 3 dents et membre supérieur droit.

Remplissage : Dans la cuve : sédiment argileux brun-gris foncé, charbons de bois épars, minuscules fragments de terre cuite, cailloux et cailloutis de quartz (US 1).

Mobilier : aucun

Position strati. : dans la rangée N-S 2399-2398-2397- 2533-2532-2778-2618 (sépultures en fosse)-2623 (sarcophage)-2655 (sépulture en fosse) ; sur la limite méridionale de l'espace funéraire.

Datation : fin VII^e-1^{ère} moitié VIII^e s.

C14 : sur 1280 ±30 BP, soit après calibrations : de 665 à 775 (95 % de probabilité) (dont points d'intersection : 690 ; 750 ; 760) ; de 675 à 725, et de 740 à 770 (68 % de probabilité) (Laboratoire Beta Analytic, échantillon Beta-379665, **Annexe 1**).

Anthropo. : sépulture primaire d'un adulte mature de sexe féminin dont la conservation et la représentation sont assez bonnes (hormis les membres inférieurs à partir des tibias : absents). Caractère discret : os wormiens.

Pathologie dégénérative : uncarthrose. Pathologie dentaire : abcès dentaire infecté.

Position et taphonomie : L'individu repose en décubitus, le crâne déposé sur sa gauche, les bras croisés sur l'abdomen (gauche sur le droit) avec les mains sur la hanche opposée et les jambes parallèles. Les articulations sont toutes en connexion, seules les plus labiles (notamment au niveau des mains) sont déconnectées (avec migration des os dans le volume initial du cadavre). Ces indices témoignent d'un espace de décomposition colmaté rapidement, certainement dû à l'effondrement du couvercle dans le tiers ouest du sarcophage qui a du arriver à un moment proche de l'inhumation du défunt, permettant une infiltration rapide des sédiments.

2624

Sépulture en fosse / ensemble 8 / E-O

Dimensions : 1,98 m L / 0,62 m l / 0,62 m prof.

Description : fosse allongée quadrangulaire aux angles arrondis, très bien ancrée dans le sol. Fond plat, avec cependant une légère remontée vers l'est. Parois verticales.

Remplissage : hétérogène ; du bas vers le haut : sédiment argileux gris-brun compact (US 2 : sur la totalité du fond ; épaisseur = 0,14 m) ; sédiment limoneux brun-noir très meuble, boulettes d'argile ocre-orangé (US 1).

Mobilier : aucun

Position strati. : à la limite sud de l'espace funéraire ; immédiatement à l'est

de 2623 (sarcophage).

2625

Sépulture en fosse / ensemble 8 / ENE-OSO

Dimensions : 2,10 m L / 0,68 m l / 0,36 m prof.

Description : fosse allongée quadrangulaire aux angles arrondis, très bien ancrée dans le sol. Fond plat. Parois obliques.

Remplissage : sédiment limoneux brun, quelques petits cailloux (US 2).

Mobilier : fragment de fer oxydé (US 2 ; contre la paroi sud ;

indéterminé. Localisation : comblement

Position strati. : auprès de la limite sud de l'espace funéraire ; 2 rangées au-delà de 2623 (sarcophage) ; au N-E de 2623 (sarcophage).

2626

Sépulture en fosse / ensemble 8 / E-O

Dimensions : 2,10 m L / 0,60 m (O) à 0,50 m (E) l / 0,40 m prof.

Description : fosse allongée trapézoïdale aux angles arrondis, très bien ancrée dans le sol. Fond plat. Parois obliques.

Remplissage : sédiment limoneux brun, quelques petits cailloux, petits fragments épars de charbons de bois et de terre cuite (US 1).

Mobilier : aucun

Position strati. : auprès de la limite sud de l'espace funéraire ; 2 rangées au-delà de 2623 (sarcophage) ; au N-E de 2623 (sarcophage).

2627

Sépulture en fosse / ensemble 8 / E-O

Dimensions : 1,80 m L / 0,57 m l / 0,16 m prof.

Description : fosse allongée quadrangulaire.

Remplissage : sédiment limoneux gris-brun, rares charbons de bois (US 1).

Mobilier : aucun

Position strati. : en limite sud de l'espace funéraire ; à trois rangées au N-E de 2623 (sarcophage) ; dans la même rangée N-S 2543-2627-2628-2571-2629-2633 (sépultures en fosse).

2628

Sépulture en fosse / ensemble 8 / NO-SE

Dimensions : 1,80 m L / 0,60 m l / 0,24 m prof.

Description : fosse allongée quadrangulaire aux angles arrondis, ancrée dans le sol. Fond plat, avec une légère pente de l'ouest vers l'est. Parois obliques.

Remplissage : sédiment limoneux brun (US 1).

Mobilier : aucun

Position strati. : en limite sud de l'espace funéraire ; 3 rangées à l'est de 2623 (sarcophage) ; sa paroi sud entame partiellement la paroi nord de 2761 (sépulture en fosse) ; dans la petite rangée N-S 2543-2627-2628-2761-2629-2633 (sépultures en fosse).

2629

Sépulture en fosse / ensemble 8 / E-O

Dimensions : 2,30 m L / 0,65 m l / 0,20 m prof.

Description : fosse allongée quadrangulaire aux angles arrondis, ancrée dans le sol. Fond plat. Parois obliques.

Remplissage : sédiment limoneux brun, boulettes d'argile ocre-orangé (US 1).

Mobilier : aucun

Position strati. : en limite sud de l'espace funéraire ; 3 rangées à l'est de 2623 (sarcophage) ; fosse accolée à 2761 (sépulture en fosse) ; utilisation contemporaine ; dans la petite rangée N-S 2543-2627-2628-2761-2629-2633 (sépultures en fosse).

2631

Sépulture en fosse / ensemble 8 / E-O

Dimensions : 2,15 m L / 0,70 m l / 0,45 m prof.

Description : fosse allongée quadrangulaire aux angles arrondis, bien ancrée dans le sol. Fond plat. Parois légèrement obliques.

Remplissage : sédiment limoneux brun clair, charbons de bois épars (US 1).

Mobilier : aucun

Position strati. : en limite sud de l'espace funéraire ; à 2 rangées à l'est de 2623 (sarcophage) avec lequel elle est alignée ; accolée à 2798 (sépulture en fosse), côté sud.

2632

Sépulture en fosse / ensemble 8 / ENE-OSO

Dimensions : 0,72 m L / 0,40 m l / 0,09 m prof.

Description : fond de fosse allongée quadrangulaire aux angles arrondis.

Fond plat. Parois légèrement obliques.

Remplissage : sédiment limoneux brun clair, charbons de bois épars (US 1).

Mobilier : aucun

Position strati. : en limite sud de l'espace funéraire ; à 2 rangées à l'est de 2623 (sarcophage) ; immédiatement à l'est de 2798 (sépulture en fosse).

2633

Sépulture en fosse / ensemble 8 / E-O

Dimensions : 2,60 m L / 0,70 m l / 0,02 m prof.

Description : fond de fosse allongée quadrangulaire très peu ancrée dans le sol. Remplissage : sédiment limoneux gris-brun, rares charbons de bois (US 1).

Mobilier : aucun

Position strati. : en limite sud de l'espace funéraire ; à trois rangées au N-E de 2623 (sarcophage) ; dans la même rangée N-S 2543-2627-2628-2571-2629-2633 (sépultures en fosse).

2634

Sépulture en fosse / ensemble 8 / E-O

Dimensions : 2,10 m L / 0,65 m l / 0,34 m prof.

Description : fosse allongée quadrangulaire aux angles arrondis, bien ancrée dans le sol. Fond plat. Parois légèrement obliques.

Remplissage : sédiment limoneux gris-brun, rares charbons de bois (US.1).

Mobilier : oui / nature : tessons (US 1). Localisation : comblement

Position strati. : à proximité de la limite orientale de l'espace funéraire ; dans la rangée N-S 2548-2547-2546-2711

(sarcophage)-2641-2639-2638-2637-2634 (sépultures en fosse).

2635

Sépulture en fosse / ensemble 8 / E-O

Dimensions : 2,20 m L / 0,66 m l / 0,20 m prof.

Description : fosse allongée quadrangulaire aux angles arrondis, ancrée dans le sol. Parois obliques. Fond plat.

Remplissage : sédiment limoneux gris foncé à brun, petits charbons de bois épars, boulettes d'argile cuite (US 1).

Mobilier : aucun

Position strati. : en limite sud de l'espace funéraire ; dernière sépulture au sud de la rangée N-S dans laquelle se trouve 2553 (sarcophage).

2636

sépulture en fosse / ensemble 8 / E-O

Dimensions : 2,25 m L / 0,65 m l / 0,39 m prof.

Description : fosse allongée quadrangulaire aux angles arrondis, bien ancrée dans le sol. Fond plat. Parois légèrement obliques.

Remplissage : sédiment limoneux gris-brun, rares charbons de bois (US 1).

Mobilier : oui / nature : tessons, fragment de tuile (US 1).

Localisation : comblement

Position strati. : en limite sud de l'espace funéraire ; dans la même rangée N-S que 2555-2554-2553-2712-2552-2551-2643-2642-2636-2335 (sarcophage et sépultures en fosse).

2637

Sépulture en fosse / ensemble 8 / E-O

Dimensions : 0,80 m L / 0,30 m l / 0,08 m prof.

Description : fond de fosse allongée quadrangulaire aux angles arrondis.

Fond plat. Remplissage : sédiment limoneux brun, petits fragments épars de charbons de bois (US 1).

Mobilier : aucun

Position strati. : à moins d'1 m au sud du groupe 2641-2639-2638 (sépultures en fosse accolées) ; à proximité de la limite orientale de l'espace funéraire ; dans la rangée N-S 2548-2547-2546-2711 (sarcophage)-2641-2639-2638-2637-2634 (sépultures en fosse).

2638

Sépulture en fosse / ensemble 8 / E-O

Dimensions : 1,84 m L / 0,65 m l / 0,30 m prof.

Description : fosse allongée quadrangulaire aux angles arrondis, ancrée dans le sol. Fond plat. Parois verticales.

Remplissage : sédiment limoneux brun-gris foncé, petits fragments épars de charbons de bois et de terre cuite, quelques petits cailloux (US 1).

Mobilier : aucun

Position strati. : au décapage, pas de différence de remplissage entre 2641-2639-2638 (sépultures en fosse accolées) ; à proximité de la limite orientale de l'espace funéraire ; dans la rangée N-S 2548-2547-2546-2711 (sarcophage)-2641-2639-2638-2637-2634 (sépultures en fosse).

2639

Sépulture en fosse / ensemble 8 / E-O

Dimensions : 2,60 m L / 0,65 m l / 0,30 m prof.

Description : fosse allongée quadrangulaire aux angles arrondis, ancrée dans le sol. Fond plat. Parois verticales.

Remplissage : sédiment limoneux brun-gris foncé, petits fragments épars de charbons de bois et de terre cuite, quelques petits cailloux (US 1).

Mobilier : tesson (néolithique-protoculture) (US 1).

Localisation : comblement

Position strati. : au décapage, pas de différence de remplissage entre 2641-2639-2638 (sépultures en fosse accolées) ; à proximité de la limite orientale de l'espace funéraire ; dans la rangée N-S 2548-2547-2546-2711 (sarcophage)-2641-2639-2638-2637-2634 (sépultures en fosse).

2641

Sépulture en fosse / ensemble 8 / E-O

Dimensions : 1,30 m L / 0,54 m l / 0,20 m prof.

Description : fosse allongée quadrangulaire aux angles arrondis, ancrée dans le sol. Fond plat. Parois verticales. Au vu des dimensions de la fosse et de sa profondeur, elle a pu être creusée pour y inhumer un immature.

Remplissage : sédiment limoneux brun-gris foncé, petits fragments épars de charbons de bois et de terre cuite, quelques petits cailloux (US 1).

Mobilier : tesson (US 1) / localisation : comblement

Position strati. : au décapage, pas de différence de remplissage entre 2641-2639-2638 (sépultures en fosse accolées) ; dans la rangée N-S 2548-2547-2546-2711 (sarcophage)-2641-2639-2638-2637-2634 (sépultures en fosse) ; à proximité de la limite orientale de l'espace funéraire.

2642

Sépulture en fosse / ensemble 8 / ENE-OSO

Dimensions : 1,74 m L / 0,74 m l / 0,56 m prof.

Description : fosse allongée quadrangulaire aux angles arrondis, très bien ancrée dans le sol. Fond plat. Parois obliques.

Remplissage : hétérogène ; de bas en haut : sédiment limoneux ocre-gris très mélangé (US 4 ; épaisseur variant de 0,28 m à 0,12 m de l'ouest vers l'est) ; sédiment limoneux gris-brun, charbons de bois centimétriques épars (US 3 ; 0,16 m d'épaisseur en moyenne) ; sédiment limoneux ocre (US 3 ; rejet de substrat ; 0,12 m d'épaisseur moyenne) ; sédiment limoneux brun (US 1 ; 0,12 m d'épaisseur moyenne).

Mobilier : 1 fragment de brique (US . Localisation : comblement

Position strati. : au sud de 2554 (sarcophage) ; dans la même rangée

N-S 2418-2555-2554-2553-2712-2552-2551-1643-2642-2636-2635

(sarcophage et sépultures en fosse) ; au sud de 2554 ; coupe partiellement la paroi nord de 3648 (fosse).

2643

Sépulture en fosse / ensemble 8 / E-O

Dimensions : 2,40 m L / 1,20 m (O) à 0,90 m (E) l / 0,40 m (O) à 0,50 m (E) prof.

Description : fosse trapézoïdale aux angles arrondis. Largeur du creusement plus important que ce qui est noté pour les autres sépultures de ce site. Fond plat avec une pente de l'ouest vers l'est. Parois verticales. Un bloc de grès est posé de chant à la perpendiculaire du bord Est, au milieu de la largeur du creusement. Cette observation, associée à celle de l'éventuel effet de paroi noté pour l'US 3 pourrait indiquer que 2643 a accueilli deux défunts : probable sépulture double.

Remplissage : hétérogène, du bas vers le haut : sédiment limoneux gris marbré d'orange, charbons de bois épars (US 3 ; tapisse le fond (6 cm d'épaisseur) avec, en outre, un probable effet de paroi au milieu de la largeur du creusement : l = 20 cm ; 8 cm d'épaisseur) ; sédiment brun marbré d'orange compact, poches d'argile grise (US 2 ; 34 cm d'épaisseur : essentiel du remplissage de la fosse) ; sédiment limoneux brun meuble, charbons de bois épars (US 1 ; 10 cm d'épaisseur).

Mobilier : objet 1 : tête de clou ? ; dans l'US 1, extrémité S-E. Tessons (US 1).

Objet 2 : clou en fer très altéré ; à la jonction des US 2 et 3, tiers S-O du creusement. 1 scorie en verre, tessons (US 2). Localisation : comblement (cf. **Annexe 5**, 2643-1 et 2)

Position strati. : dans la même rangée que 2554 (sarcophage) ; coupe 3648 (fosse) ; peut-être postérieure à 2551 (au N).

2644

Sépulture en fosse / ensemble 8 / E-O

Dimensions : 2,20 m L / 0,70 m / 0,54 m prof.

Description : fosse allongée quadrangulaire aux angles arrondis, bien ancrée dans le sol. Fond plat. Parois légèrement obliques.

Remplissage : sédiment limoneux gris-brun, rares charbons de bois (US 1).

Mobilier : tesson (US 1). Localisation : comblement

Position strati. : dans la même rangée N-S que 2425-2758-2427-2428-2429-2556-2708-2559-2558-2561-2644-2645-2646-2647 (sépultures en fosse) ; 1 rangée à l'est de 2554 (sarcophage).

2645

Sépulture en fosse / ensemble 8 / ENE-OSO

Dimensions : 2,20 m L / 0,66 m l / 0,51 m prof.

Description : fosse allongée quadrangulaire aux angles arrondis, profondément ancrée dans le sol. Parois verticales. Fond plat.

Remplissage : hétérogène, de bas en haut : sédiment limoneux compact brun-gris, boulettes d'argile ocre-orangé, et plus hydromorphe au contact

avec le fond (US 2 ; 15 cm d'épaisseur, sauf au niveau du bord ouest : 44 cm) ; sédiment limoneux brun foncé, boulettes d'argile ocre-orangé (US 1 ; 35 cm d'épaisseur en moyenne).

Mobilier : tesson, lithique (US 1) / localisation : comblement

Position strati. : en limite sud de l'espace funéraire ; dans la même rangée N-S que 2425-2429-2556-2708-2559-2558-2561-2644-2645-2646-2647 (sépultures en fosse) ; 1 rangée à l'est de 2554 (sarcophage).

2646

Sépulture en fosse / ensemble 8 / E-O

Dimensions : 1,60 m L / 0,60 m l / 0,18 m (O) à 0,30 m (E) prof.

Description : fosse allongée quadrangulaire aux angles arrondis. Fond plat avec une pente de l'ouest vers l'est. Parois obliques.

Remplissage : sédiment argileux brun foncé, quelques petits cailloux de quartz (US 1).

Mobilier : dépôt : torse/ nature : objets 1 et 2 : fragments de bracelet ; quart NO de la fosse, sur le fond. / localisation : objets portés (cf. **Annexe 5**, 2646-1)

Position strati. : Installée dans 3644 (chablis) ; dans la même rangée N-S que 2425-2758-2427-2428-2429-2556-2708-2559-2558-2561-2644-2645-2646-2647 (sépultures en fosse) ; 1 rangée à l'est de 2554 (sarcophage) ; en limite méridionale de l'espace funéraire.

Datation : (bracelet) milieu v^e s.-premier tiers vi^e s.

2647

Sépulture en fosse / ensemble 8 / NE-SO

Dimensions : 1,70 m L / 0,60 m l / 0,24 m prof.

Description : Fosse allongée quadrangulaire aux angles arrondis, bien ancrée dans le sol. Parois obliques.

Remplissage : sédiment argileux brun foncé, petits cailloux de quartz, charbons de bois épars (US 1).

Mobilier : tesson (Antiquité) (US 1) / localisation : comblement

Position strati. : creusé dans 3644 (chablis) ; en limite sud de l'espace funéraire ; dans la même rangée N-S que 2428-2429-2556-2508/2557-2559-2558-2561-2644-2645-2646-2647 (sépultures en fosse).

2648

Sépulture en fosse / ensemble 8 / E-O

Dimensions : 2 m L / 0,70 m l / 0,22 m (O) à 0,28 m (E) prof.

Description : fosse quadrangulaire allongée aux angles arrondis, bien ancrée dans le sol. Fond plat, avec une légère pente vers l'est. Parois obliques.

Remplissage : sédiment limoneux brun-orangé, petits charbons de bois épars (US 1).

Mobilier : tesson (US 1). Localisation : comblement

Position strati. : en limite sud de l'espace funéraire ; dans la même rangée N-S que 2435-2434-2433-2432-2431-2757-2563-2755-2564-2567-2649-2648 (sépultures en fosse).

2649

Sépulture en fosse / ensemble 8 / NE-SO

Dimensions : 2,20 m L / 0,90 m l / 0,25 m prof.

Description : fosse allongée quadrangulaire aux angles arrondis, ancrée dans le sol. Fond plat. Parois légèrement obliques.

Remplissage : sédiment limoneux brun clair, boulettes d'argile ocre-orangé, petits fragments épars de charbons de bois et de terre cuite (US 1).

Mobilier : aucun

Position strati. : en limite sud de l'espace funéraire ; à 2 rangées au S-O de 2554 (sarcophage) ; à l'avant-dernière place, au sud, d'une longue rangée N-S de sépultures en fosse ; immédiatement au nord de 2648 (sépulture en fosse) ; entre 2646 (vers l'ouest) et 2652 (vers l'est) (sépulture en fosse).

2652

Sépulture en fosse / ensemble 8 / E-O

Dimensions : 2,22 m L / 0,60 m l / 0,20 m (O) à 0,30 m (E) prof.

Description : fosse quadrangulaire allongée aux angles arrondis. Fond plat avec une pente de l'ouest vers l'est. Parois est et ouest obliques. Parois longues verticales.

Remplissage : sédiment limoneux brun, boulettes de limon orangé, petits charbons de bois épars (US 1).

Mobilier : tessons, esquille de silex, 1 fragment de verre (US 1). Localisation : comblement.

Position strati. : creusé sur 2740 (fossé) ; en limite sud de l'espace funéraire ; dans la même rangée N-S que 2437-2566-2569-2651-2652 (sépultures en fosse).

2654

Sépulture en fosse / ensemble 6 / E-O

Dimensions : 1,75 m L / 0,70 m (O) à 0,60 m (E) l / 0,20 m(O) à 0,30 m (E) prof.

Description : fosse trapézoïdale aux angles arrondis. Fond plat, avec un pendage de l'ouest vers l'est. Parois verticales, sauf le côté oriental (oblique).

Remplissage : sédiment limono-argileux brun (US 1).

Mobilier : tesson (âge du Bronze) (US 2). Localisation : comblement

Position strati. : en limite sud de l'espace funéraire, auprès de l'angle N-E ; isolée. Creusée au niveau d'un grand chablis.

2655

Sépulture en fosse / ensemble 8 / ONO-ESE

Dimensions : 1,60 m L / 0,50 m l / 0,25 m prof.

Description : fosse allongée quadrangulaire aux angles arrondis, ancrée dans le sol. Parois obliques. Fond plat, avec une légère pente de l'ouest vers l'est.

Remplissage : sédiment limoneux brun, petits fragments épars de charbons de bois et de terre cuite (US 1).

Mobilier : aucun

Position strati. : dans la même rangée N-S que 2399-2398-2397-2533-2532-2778-2618 (sépultures en fosse)-2623 (sarcophage)-2655 (sépulture en fosse) ; à la limite méridionale de l'espace funéraire.

2657

Sépulture en fosse / ensemble 1 / E-O

Dimensions : 2,54 m L / 1 m l / 0,20 m prof.

Description : fosse allongée quadrangulaire aux angles arrondis, ancrée dans le sol. Fond légèrement concave. Parois obliques.

Remplissage : sédiment limoneux compact gris blanchâtre, nombreuses boulettes d'argile ocre-orangé, petits fragments épars de charbons de bois et de terre cuite (US 1).

Mobilier : lithique, tesson (US1). Localisation : comblement

Position strati. : Probablement postérieure à 3510 (fossé) ; dans le groupe de sépultures en limite N-O de l'espace funéraire ; disposée en parallèle de 2028 (sépulture en fosse), côté nord.

2659

Sépulture en fosse / ensemble 1 / NO-SE

Dimensions : 2,40 m L / 0,80 m l / 0,20 m prof.

Description : fosse allongée quadrangulaire aux angles arrondis, bien ancrée dans le sol. Fond plat. Parois légèrement obliques.

Remplissage : sédiment limoneux gris-brun, rares charbons de bois (US 1).

Mobilier : aucun

Position strati. : en limite N-O de l'espace funéraire ; postérieure à 3570 et à 2470

(fossés) ; dans la même rangée N-S que 2004-2659-2146-2042-2048-2795-2229 (sépultures en fosse).

2661

Sépulture en fosse / ensemble 1/6 / E-O

Dimensions : 2,10 m L / 0,70 m l / 0,03 m prof.

Description : fond de fosse allongée quadrangulaire très peu ancrée dans le sol.

Remplissage : sédiment limoneux gris-brun, rares charbons de bois (US.1).

Mobilier : aucun

Position strati. : dans la même rangée N-S que 2081-2082-2083-2084-2096-2155-2165-2164-2661-2259-2258 (sépultures en fosse).

2662

Sépulture en fosse / ensemble 1 / E-O

Dimensions : 2,10 m L / 0,85 m l / 0,12 m prof.

Description : fosse allongée quadrangulaire aux angles arrondis, peu ancrée dans le sol. Fond plat. Parois légèrement obliques.

Remplissage : sédiment limoneux brun, petits fragments épars de charbons de bois et de terre cuite (US 1).

Mobilier : aucun

Position strati. : en limite nord de l'espace funéraire ; dans la même rangée N-S que 2061-2805-2062-2063-2064-2662-2078-2079-2149 (sépultures en fosse) ; postérieure à 2500 (fossé).

2663

Sépulture en fosse / ensemble 8 / E-O

Dimensions : 1,86 m L / 0,58 m l / 0,12 à 0,22 m prof.

Description : fosse quadrangulaire aux angles arrondis, ancrée dans le sol.

Fond ± plat avec une pente de l'ouest vers l'est. Parois obliques. La position du bloc de quartz sous-entend peut-être l'existence d'un aménagement en bois.

Remplissage : sédiment limoneux brun verdâtre, terre cuite et charbons de bois épars, 1 petit morceau d'ardoise, 1 bloc de quartz posé dans l'angle NO (US 1).

Mobilier : 1 tesson (néolithique-protohistoire) (US 1). Localisation : comblement.

Position strati. : immédiatement au NNE de 2514 (sarcophage) ; dans l'alignement vers l'ouest de 2517 (sarcophage) ; fosse insérée, en léger décalé vers l'est, entre 2514 et 2508 (sépulture en fosse).

2664

Sépulture en fosse / ensemble 1 / E-O

Dimensions : 1,50 m L / 0,50 m l / 0,08 m prof.

Description : fond de fosse quadrangulaire aux angles arrondis.

Remplissage : sédiment limoneux brun-ocre (US 1).

Mobilier : aucun

Position strati. : en limite de l'espace funéraire, angle N-O ; dans la même rangée NO-SE que 2669-2668-2665-2664 (sépultures en fosse).

2665

Sépulture en fosse / ensemble 1 / E-O

Dimensions : 1,75 m L / 0,50 m l / 0,03 m prof.

Description : fond de fosse allongée quadrangulaire très peu ancrée dans le sol.

Remplissage : sédiment limoneux gris-brun, rares charbons de bois (US 1).

Mobilier : aucun

Position strati. : en limite N-O de l'espace funéraire ; à proximité du fossé-limite 2810.

2666

Sépulture en fosse / ensemble 8 / E-O

Dimensions : 2,45 m L / 0,68 m l / 0,20 m (O) à 0,38 m (E) prof.

Description : fosse allongée ovale, bien ancrée dans le sol. Parois obliques.

Fond plat avec une pente de l'ouest vers l'est.

Remplissage : sédiment limoneux gris-brun, petits charbons de bois épars, quelques boulettes d'argile orangé (US 1).

Mobilier : aucun

Position strati. : creusé sur 2740 (fossé) ; en limite sud de l'espace funéraire ; dans la même rangée N-S que 2436-2435-2439-2666-2569-2651-2652 (sépultures en fosse).

2668

Sépulture en fosse / ensemble 1 / E-O

Dimensions : 1,60 m L / 0,55 m l / 0,06 m prof.

Description : fond de fosse allongée quadrangulaire à angles arrondis.

Remplissage : sédiment limoneux brun compact, nodules d'argile ocre-orangé (US 1).

Mobilier : aucun

Position strati. : en limite N-O de l'espace funéraire ; à proximité du fossé-limite 2810 ; immédiatement au SSE de 2671 (sépulture en fosse).

2669

Sépulture en fosse / ensemble 1 / E-O

Dimensions : 1 m L / 0,40 m l / 0,02 m prof.

Description : fond de fosse allongée quadrangulaire à angles arrondis.

Remplissage : sédiment limoneux brun compact, nodules d'argile ocre-orangé (US 1).

Mobilier : aucun

Position strati. : en limite N-O de l'espace funéraire ; à proximité du fossé-limite 2810 ; immédiatement au SSE de 2671 (sépulture en fosse).

2671

Sépulture en fosse / ensemble 1 / E-O

Dimensions : 1,90 m L / 0,80 m l / 0,12 m prof.

Description : fond de fosse quadrangulaire aux angles arrondis.

Remplissage : sédiment argileux brun, petits cailloux de quartz, charbons de bois épars (US 1).

Mobilier : dépôt : tête : tessons (US 1). Objets portés : perles en verre et en ambre ; petits fragments de verre, fragments de fines tiges en argent (topographiés, non photographiés en place) (boucle d'oreille). Localisation : comblement et objets portés (cf. **Annexe 5**, 2671-1 et 2)

Position strati. : En limite de l'espace funéraire, contre le fossé limite ouest (dans l'angle N-O) ; sépulture un peu isolée.

Datation : (perles) courant VI^e s, voire déb. VII^e s.

2672

Sépulture en fosse / ensemble 7 / E-O

Dimensions : 2,10 m L / 0,60 m l / 0,10 m prof.

Description : Fond de fosse rectangulaire aux angles arrondis. Fond plat.

Remplissage : sédiment limoneux brun-gris (US 1).

Mobilier : aucun

Position strati. : dans la même rangée NE-SO que 2329-2723-2672-2331-2725-2332 (sépultures en fosse et sarcophages) ; immédiatement au nord de la fosse d'installation de 2334 (sarcophage en calcaire coquillier) ; en limite septentrionale de l'espace funéraire, vers l'angle S-O.

2673

Sépulture en fosse / ensemble 7 / E-O

Dimensions : 2,10 m L / 0,66 m l / 0,16 m prof.

Description : fosse quadrangulaire aux angles arrondis. Fond plat, très perturbé par les galeries de fousseurs. Parois obliques.
Remplissage : sédiment limono-argileux brun-gris (US 1).
Mobilier : 1 tesson (HMA) (US.1). Localisation : comblement
Position strati. : immédiatement au sud de 2674 (sépulture en fosse) ; contre le fossé-limite ouest de l'espace funéraire (angle S-O).

2674

Sépulture en fosse / ensemble 7 / E-O
Dimensions : 1,65 m L / 0,48 m l / 0,02 m prof.
Description : fond de fosse très mal conservé.
Remplissage : sédiment limono-argileux brun-gris (US 1).
Mobilier : aucun
Position strati. : immédiatement au nord de 2673 (sépulture en fosse) ; contre le fossé-limite ouest de l'espace funéraire (angle S-O).

2675

Sépulture en fosse / ensemble 1/7 / ONO-ESE
Dimensions : 1,55 m L / 0,45 m l / 0,02 m prof.
Description : fond de fosse allongée quadrangulaire.
Remplissage : sédiment limoneux brun-orangé (US 1).
Mobilier : aucun
Position strati. : en limite N-O de l'espace funéraire ; à proximité du fossé-limite 2810.

2676

Sépulture en fosse / ensemble 7 / E-O
Dimensions : 2,20 m L / 0,70 m l / 0,16 m prof.
Description : Fosse quadrangulaire aux angles arrondis. Fond plat, avec une pente de l'ouest vers l'est. Profil transversal en cuvette. Parois obliques.
Remplissage : sédiment limono-argileux brun-gris (US 1).
Mobilier : aucun
Position strati. : dans la rangée NNE-SSO 2676-2677-2678-2686-2691-2689-2692 (sépultures en fosse) ; immédiatement au S-E de 2673 (sépulture en fosse) ; dans l'alignement SE-NO de 2334 (sépulture en fosse) et de 2331 (sarcophage) ; dans l'angle S-O de l'espace funéraire.

2677

Sépulture en fosse / ensemble 7 / E-O
Dimensions : 2 m L / 0,70 m l / 0,14 m prof.
Description : fosse quadrangulaire aux angles arrondis. Fond légèrement irrégulier. Parois obliques.
Remplissage : sédiment limoneux brun-ocre (US 1).
Mobilier : aucun
Position strati. : dans la rangée NNE-SSO 2676-2677-2678-2686-2691-2689-2692 (sépultures en fosse) ; immédiatement au N-O de 2332 (sarcophage en calcaire coquillier) ; dans l'angle S-O de l'espace funéraire.

2678

Sépulture en fosse / ensemble 7 / E-O
Dimensions : 1,90 m L / 0,64 m l / 0,20 m (O) à 0,27 m (E) prof.
Description : fosse rectangulaire, ancrée dans le sol. Fond plat avec une légère pente de l'ouest vers l'est. Parois légèrement obliques. Bloc de quartz posé de chant au niveau de l'angle S-O : lié à un aménagement en bois ?
Remplissage : sédiment argileux brun-gris foncé, charbons de bois épars et nodules d'argile cuite, un bloc de quartz (US 1).
Mobilier : aucun
Position strati. : dans la rangée NNE-SSO 2676-2677-2678-2686-2691-2689-2692 (sépultures en fosse) ; dans l'angle S-O de l'espace funéraire.

2679

Sépulture en fosse / ensemble 7 / NO-SE

Dimensions : 2,02 m L / 0,65 m l / 0,30 m (O) à 0,36 m (E) prof.

Description : fosse quadrangulaire aux angles arrondis, bien ancrée dans le sol. Fond plat, avec une légère pente du N-O vers le S-E. Parois verticales ou légèrement obliques.

Remplissage : hétérogène, du bas vers le haut : sédiment limoneux gris, 3 fragments en alliage ferreux (US 2 ; tapisse le fond de la fosse sur une épaisseur de 6 cm) ; sédiment limoneux brun meuble (US 1).

Mobilier : dépôt : torse/ nature : objets 1, 2 et 3 : tiges en alliage ferreux (bracelet). Localisation : objets portés (cf. **Annexe 5**, 2679-1)

Position strati. : en limite ouest de l'espace funéraire, angle S-O ; appartient à la même rangée que 2684-2679-2681-2682-2729-2673-2674 (sépultures en fosse).

Datation : (bracelet) IV^e- V^e s.

2681

Sépulture en fosse / ensemble 7 / NO-SE

Dimensions : 2 m L / 0,70 m l / 0,26 m (O) à 0,42 m (E) prof.

Description : fosse quadrangulaire aux angles arrondis, bien ancrée dans le sol. Fond plat, avec une pente bien marquée du N-O vers le S-E. Parois verticales ou légèrement obliques. Les US 2 et 4 témoignent de la présence d'un aménagement en bois, correspondant probablement à des planches posées de chant sur les côtés et à plat sur le fond : L = 1,70 m ; l = 0,40 m.

Comblement rapide de la fosse d'inhumation. Couvercle très probable (d'où l'US 1). Côté S-E : présence de deux petits trous de poteau creusés en partie dans la banquette Est, au niveau de chaque angle : marqueurs de sépulture ?

Remplissage : hétérogène, du bas vers le haut : sédiment limoneux gris-beige (US 2 ; tapisse sur une épaisseur moyenne de 6 cm le fond de la fosse jusqu'au contact avec l'US 4) ; sédiment limoneux brun, nodules d'argile ocre-orange (US 4 ; le long des parois, sur une épaisseur moyenne de 10 cm et une hauteur de 20 cm) ; sédiment limoneux brun (US 3 ; plan circulaire de 20 cm de diamètre, et profond de 20 cm ; seulement présente dans les angles du petit est de la fosse ; comble 2 creusements localisés dans l'US 4) ; sédiment limoneux brun légèrement orangé (US 1 ; recouvre tous les autres niveaux).

Mobilier : aucun

Position strati. : en limite ouest de l'espace funéraire, angle S-O ; appartient à la même rangée que 2684-2679-2681-2682-2729-2673-2674 (sépultures en fosse).

2682

Sépulture en fosse / ensemble 7 / NO-SE

Dimensions : 2,10 m L / 0,64 m larg. / 0,26 m (O) à 0,50 m (E) prof.

Description : fosse quadrangulaire aux angles arrondis, bien ancrée dans le sol. Fond plat, avec une pente bien marquée du N-O vers le S-E. Parois verticales ou légèrement obliques.

Remplissage : sédiment limono-argileux brun légèrement orangé (US 1).

Mobilier : aucun

Position strati. : en limite ouest de l'espace funéraire, angle S-O ; accolée à 2729 ; appartient à la même rangée que 2684-2679-2681-2682-2729-2673-2674 (sépultures en fosse).

2684

Sépulture en fosse / ensemble 7 / E-O

Dimensions : 2,10 m L / 0,57 m l / 0,20 m prof.

Description : fosse quadrangulaire aux angles arrondis, ancrée dans le sol. Fond légèrement irrégulier, parois obliques.

Remplissage : sédiment limoneux brun-gris, charbons de bois épars (US 1).

Mobilier : tessons (Antiquité) (US 1). Localisation : comblement

Position strati. : contre le fossé servant de limite ouest à l'espace funéraire (angle S-O) ; dans la même rangée que 2729-2682-2681-2679-2684 (sépultures en fosse).

2685

Sépulture en fosse / ensemble 7 / E-O

Dimensions : 1,96 m L / 0,64 m l / 0,16 m prof.

Description : fosse quadrangulaire aux angles arrondis. Fond plat.

Parois obliques.

Remplissage : sédiment limono-argileux brun foncé (US 1).

Mobilier : aucun

Position strati. : en limite ouest de l'espace funéraire (angle S-O), auprès du fossé-limite ; extrémité est couperait le bord ouest de 2686 (sépulture en fosse) ; immédiatement au sud de 2684 (sépulture en fosse).

2686

Sépulture en fosse / ensemble 7 / E-O

Dimensions : 2,20 m L / 0,64 m l / 0,30 m (O) à 0,50 m (E) prof.

Description : fosse quadrangulaire aux angles arrondis, bien ancrée dans le sol. Fond plat, avec une pente de l'ouest vers l'est. Parois verticales.

Remplissage : hétérogène, 3 niveaux superposés ; à partir du sommet :

sédiment limoneux brun-gris, charbons de bois épars (US 1) ; sédiment

limoneux gris-brun, boulettes d'argile ocre, fragment de terre cuite,

1 morceau de brique (US 2) ; sédiment limono-argileux brun-clair (US 3 ;

fine pellicule recouvrant la totalité du fond).

Mobilier : aucun

Position strati. : dans la rangée NNE-SSO 2676-2677-2678-2686-2691-

2689-2692 (sépultures en fosse) ; extrémité ouest serait coupée par le

bord est de 2685 (sépulture en fosse) ; immédiatement au nord de 2691

(sépulture en fosse) ; dans l'angle S-O de l'espace funéraire.

2687

Sépulture en fosse / ensemble 7 / E-O

Dimensions : 2,30 m L / 0,90 m l / 0,28 m prof.

Description : fosse quadrangulaire aux angles arrondis, bien ancrée dans le sol. Fond plat. Parois légèrement obliques.

Remplissage : sédiment limoneux brun compacté (par le passage des engins au moment du décapage) (US 1).

Mobilier : oui / nature : tesson (Néolithique-Protohistoire) (US 1).

Localisation : comblement

Position strati. : En limite ouest de l'espace funéraire, angle S-O ;

immédiatement au nord de 2688 (sépulture en fosse).

2688

Sépulture en fosse / ensemble 7 / E-O

Dimensions : 2,10 m L / 0,80 m l / 0,34 m prof.

Description : fosse quadrangulaire aux angles arrondis. Fond plat, parois obliques.

Remplissage : sédiment limoneux brun (US 1).

Mobilier : aucun

Position strati. : en limite ouest de l'espace funéraire, angle S-O ;

immédiatement au sud de 2687 (sépulture en fosse).

2689

Sépulture en fosse / ensemble 7 / E-O

Dimensions : 2 m L / 0,50 m l / 0,20 m prof.

Description : fosse quadrangulaire aux angles arrondis, ancrée dans le sol.

Fond plat. Parois verticales.

Remplissage : sédiment limono-argileux brun foncé, charbons de bois épars, blocs (US 1)

Mobilier : aucun

Position strati. : dDans la rangée NNE-SSO 2676-2677-2678-2686-2691-2689-2692 (sépultures en fosse) ; dans l'angle S-O de l'espace funéraire.

2691

Sépulture en fosse / ensemble 7 / E-O

Dimensions : 2,36 m L / 0,68 m l / 0,24 m (O) à 0,34 m (E) prof.

Description : fosse quadrangulaire aux angles arrondis. Fond plat avec une légère pente de l'ouest vers l'est. Parois très légèrement obliques.

Remplissage : sédiment limoneux brun-gris, charbons de bois épars, quelques cailloux dont 1 fragment de granit (US 1).

Mobilier : aucun

Position strati. : dans la rangée NNE-SSO 2676-2677-2678-2686-2691-2689-2692 (sépultures en fosse) ; dans l'angle S-O de l'espace funéraire.

2692

Sépulture en fosse / ensemble 7 / NO-SE

Dimensions : 1,97 m L / 0,60 m l / 0,20 m (O) à 0,34 m (E) prof.

Description : Fosse allongée quadrangulaire aux angles arrondis, bien ancrée dans le sol. Fond plat, avec une pente bien marquée de l'ouest vers l'est : la fosse s'approfondit en conséquence. Parois légèrement obliques.

Remplissage : sédiment limoneux brun-gris, petits fragments épars de charbons de bois, quelques petits cailloux, 1 morceau de granit (US 1).

Mobilier : aucun

Position strati. : Dans la rangée NNE-SSO 2676-2677-2678-2686-2691-2689-2692 (sépultures en fosse) ; dans l'angle S-O de l'espace funéraire.

2693

Sépulture en fosse / ensemble 8 / E-O

Dimensions : 1,20 m L / 0,80 m (O) à 0,64 m (E) l / 0,24 m prof.

Description : fosse trapézoïdale aux angles arrondis, ancrée dans le sol.

Fond légèrement en pente de l'ouest vers l'est. Parois légèrement obliques.

Sépulture destinée à un immature ?

Remplissage : sédiment argileux brun-gris, charbons de bois épars, fragments de terre cuite (US 1).

Mobilier : aucun

Position strati. : pas de chronologie relative discernable avec 2508 (sépulture en fosse) ; coupe 2695 (sépulture en fosse) ; dans la rangée N-S 2694-2695-2693-2508 (sépultures en fosse)-2514 (sarcophage)-2513-2699-2598 (sépultures en fosse).

2694

Sépulture en fosse / ensemble 8 / E-O

Dimensions : 1,90 et 2,34 m L / 0,64 m l / 0,24 et 0,12 m prof.

Description : fosse quadrangulaire aux angles arrondis. Parois légèrement obliques. Le profil longitudinal du fond présente une légère pente de l'ouest vers l'est sur L1 (= 1,90 m). En outre, il adopte un profil en « S » dans son tiers oriental. Cette irrégularité du creusement à cet endroit résulte peut-être de la superposition partielle de deux creusements successifs (L1(= 1,90m)/P1(= 0,24 m) puis L inférieure à L2(= 2,34 m)/P2 (= 0,12m). Mais rien de discernable dans le remplissage. Remplissage : sédiment argileux brun-gris, nodules d'argile orangé, charbons de bois épars (US 1).

Mobilier : aucun

Position strati. : coupe 2695 (sépulture en fosse) ? Coupée par 2507 (sépulture en fosse) ? Dans la rangée N-S 2694-2695-2693-2508 (sépultures en fosse)-2514 (sarcophage)-2513-2699-2598 (sépultures en fosse).

2695

Sépulture en fosse / ensemble 8 / E-O

Dimensions : 2,26 m L / 0,70 m larg. / 0,14 m (O) à 0,20 m (E) prof.

Description : fosse quadrangulaire à angles arrondis, ancrée dans le sol. Parois légèrement obliques. Fond plat, au profil longitudinal en « baïonnette », peut-être en relation avec deux creusements successifs partiellement superposés. Mais rien de discernable dans le remplissage. Remplissage : sédiment argileux brun-gris, nodules d'argile jaune-orangé, charbons de bois épars, (US 1).

Mobilier : aucun

Position strati. : coupé par 2693 (sépulture en fosse) ; coupé par 2694 (sépulture en fosse) ? Dans la rangée N-S 2694-2695-2693-2508 (sépultures en fosse)-2514 (sarcophage)-2513-2699-2598 (sépultures en fosse).

2696

Sépulture en fosse / ensemble 8 / ?

Dimensions : ? m L / ? m l / ? m prof.

Description :

Remplissage : sédiment limoneux meuble brun-clair, nodules d'argile orangé (US 1).

Mobilier : aucun

Position strati. : en grande partie détruite par l'installation de 2517 (sarcophage en calcaire coquillier).

2697

Sépulture en fosse / ensemble 8 / E-O

Dimensions : 1 m L / 0,56 m l / 0,12 m prof.

Description : Fond de fosse quadrangulaire aux angles arrondis. Fond plat. Parois obliques. Au vu des dimensions, fosse sépulcrale destinée à un immature ?

Remplissage : sédiment limoneux brun, charbons de bois épars, petits cailloux de quartz (US 1).

Mobilier : aucun

Position strati. : en limite méridionale de l'espace funéraire ; immédiatement à l'est de 2597 (sépulture en fosse) ; au S-O de 2514 (sarcophage en calcaire coquillier) ; entre 2597 au N-O et 2598 au S-E (sépultures en fosse).

2699

Sépulture en fosse / ensemble 8 / E-O

Dimensions : 1,90 m L / 0,60 m l / 0,32 m prof.

Description : fosse rectangulaire aux angles arrondis, bien ancrée dans le sol. Fond plat. Parois obliques.

Remplissage : sédiment limoneux brun-gris, charbons de bois épars, rares cailloux de quartz (US 1).

Mobilier : aucun

Position strati. : antérieure à 2598 (sépulture en fosse) ; dans la rangée N-S 2694-2695-2693-2508 (sépultures en fosse)-2514 (sarcophage)-2513-2699-2598 (sépultures en fosse).

2701

Sépulture en fosse / ensemble 7 / E-O

Dimensions : 2,20 m L / 0,70 m l / 0,24 m prof.

Description : fosse rectangulaire aux angles arrondis. Fond plat.

Parois obliques.

Remplissage : sédiment limoneux brun foncé, charbons de bois épars (US 1).

Mobilier : aucun

Position strati. : appartient à la ligne de sépultures en fosse 2701-2452-2453-2454-2455-2457 ; coupe le bord nord de 2452 (sépulture en fosse) (observation en plan) ; partiellement installée dans le comblement du fossé 2370.

2702

Sépulture en fosse / ensemble 1 / E-O

Dimensions : 2,66 m L / 0,90 m l / 0,30 m prof.

Description : fosse rectangulaire aux angles arrondis, bien ancrée dans le sol. Fond plat. Parois très légèrement obliques. Hypothèse d'un aménagement en bois le long des bords sud, est et nord. L'US 4 serait le fantôme de parois en bois. En ce cas, la largeur de cet aménagement est de 0,60 m. Couvercle probable.

Remplissage : hétérogène : à partir de -15 cm du sommet après décapage, différences rectilignes de remplissage le long des bords sud, est et nord : un sédiment argileux gris verdâtre à brun (US 4) entoure un sédiment limoneux gris clair mêlé de charbons de bois et de nodules de terre cuite épars (US 6).

Mobilier : aucun

Position strati. : accolée au bord nord de 2234 (sépulture en fosse) ; fait partie de la rangée N-S 2815-2787-2148-2702-2234-2236-2237-2656-2314-2313 (sépultures en fosse).

2703

Sépulture en fosse / ensemble 1 / E-O

Dimensions : 1,40 m min. L / 0,60 m l / 0,05 m prof.

Description : fond de fosse rectangulaire aux angles arrondis. Fond plat.

Remplissage : sédiment limoneux gris clair (US 1).

Mobilier : aucun

Position strati. : probablement antérieure à 2234 (sépulture en fosse).

2704

Sépulture en fosse / ensemble 1 / E-O

Dimensions : 2,30 m L / 0,30 m l / 0,12 m min. prof.

Description : creusement largement entamé par 2238 (sépulture en fosse).

Remplissage : hétérogène : sédiment argileux gris-bleu (US 1 ; sur le fond, épaisseur : 2 cm) ; sédiment limoneux brun-orangé (US 2).

Mobilier : aucun

Position strati. : creusement en grande partie détruit par 2238 (sépulture en fosse), qui s'y superpose avec un léger décalage vers le sud ; bord sud accolé à 2239 (sépulture en fosse), avec un léger décalage vers l'ouest.

2705

Sépulture en fosse / ensemble 1 / E-O

Dimensions : 1,70 m L / 0,64 m l / 0,30 m prof.

Description : fosse rectangulaire aux angles arrondis, bien ancrée dans le sol. Fond plat. Parois verticales ou légèrement obliques.

Remplissage : sédiment limoneux brun-orangé (US 1).

Mobilier : aucun

Position strati. : immédiatement au sud de 2239 (sépulture en fosse) ; le bord est du creusement de 2241 (sépulture en fosse) coupe le bord ouest de 2705.

2706

Sépulture en fosse / ensemble 1 / E-O

Dimensions : 1,80 m L / 0,74 m l / 0,10 m (O) à 0,20 m (E) prof.

Description : fosse rectangulaire aux angles arrondis. Fond plat, avec une pente de l'ouest vers l'est. Parois verticales. L'US 2 correspond probablement au fantôme de parois en bois, donc un aménagement de 1,44 m de long et de 0,50 m de large.

Remplissage : hétérogène : sédiment limoneux brun, charbons de bois épar (US 1) ; sédiment limoneux brun-gris-orangé (US 2 ; entoure US 1).

Mobilier : oui / nature : tessons (US 1) (Néolithique-Protohistoire).

Localisation : comblement

Position strati. : son bord sud entame partiellement le bord nord de 2707 (sépulture en fosse) ; fait partie de la rangée N-S 2059-2066-2706-

2707-2793-2794-2067-2071 (sépultures en fosse) ; dans l'angle N-O de l'espace funéraire.

2707

Sépulture en fosse / ensemble 1 / E-O

Dimensions : 1,60 m L / 0,60 m (O) à 0,70 m (E) l / 0,20 m prof.

Description : fosse trapézoïdale aux angles arrondis, ancrée dans le sol.

Fond plat, avec une pente de l'ouest vers l'est. Parois légèrement obliques.

Remplissage : sédiment limoneux brun-gris, charbons de bois épars (US 1).

Mobilier : odépôt : taille/ nature : 3 objets (1, 2 et 3) en métal -sur le fond de la fosse. Objet 1 : boucle ; à 20 cm du bord nord, à 40 cm du bord ouest.

Objet 2 : indéterminé ; à 80 cm du bord ouest, à 30 cm du bord sud ;

Objet 3 : moitié de boucle ovale ; à 20 cm du bord nord, à 60 cm du bord est / localisation : objets portés (cf. **Annexe 5**, 2707-1 à 3)

Position strati. : bord nord partiellement entamé par le bord sud de 2706 (sépulture en fosse) ; fait partie de la rangée N-S : 2059-2066-2706-2707-2793-2794-2067-2071 (sépultures en fosse) ; dans l'angle N-O de l'espace funéraire.

Datation : (boucle, objet 1) milieu v^e s.-début vii^e s.

2708

Sépulture en fosse / ensemble 8 / E-O

Dimensions : 1,66 m L / 0,60 m l / 0,30 m prof.

Description : Fosse rectangulaire aux angles arrondis, ancrée dans le sol.

Fond plat. Parois obliques.

Remplissage : sédiment argileux brun (US 1).

Mobilier : aucun

Position strati. : accolée à 2559 (sépulture en fosse) ; creusée dans le prolongement ouest de 2557 (sépulture en fosse) ; dans la même rangée N-S que 2425-2758-2427-2428-2429-2556-2708-2559-2558-2561-2644-2645-2646-2647 (sépultures en fosse) ; 1 rangée à l'est de 2554 (sarcophage).

2709

Sépulture en fosse / ensemble 5/3 / E-O

Dimensions : 2,22 m L / 0,60 m l / 0,20 m prof.

Description : fosse quadrangulaire aux angles arrondis. Fond plat. Parois légèrement obliques.

Remplissage : sédiment argileux brun, charbons de bois épars (US 1).

Mobilier : oui / nature : 1 fragment d'objet en fer (clou ?). Localisation : comblement (cf. **Annexe 5**, 2709-1)

Position strati. : coupe la fosse d'installation de 2366 (sarcophage en calcaire coquillier) ; coupe 3527 et 3544 (chablis).

2711

Sarcophage / ensemble 8 / E-O

Dimensions fosse : 2,20 m L / 0,64 m l / 0,60 m prof.

Dimensions cuve : 1,94 m (1,72 m int.) L / 0,42 m (O) à 0,34 m (E) l / 0,16 m (est) hauteur.

Description : fond de cuve partiellement conservé : quart N-O a totalement disparu, et extrémité ouest du fond très fragmentée. Pas de pendage

observé : fond plat de la fosse d'installation.

Remplissage : fosse d'installation : sédiment limoneux brun-orangé compact, tessons (HMA). Fond de cuve, tiers oriental : sédiment limoneux brun compact, charbons de bois et petits cailloux de quartz épars, ossements ;

Mobilier : aucun (dans fosse d'installation) / localisation : comblement

Position strati. : paroi nord accolée à 2546 (fosse) ; coupée par 2545 (fosse de récupération du sarcophage) ; dans la rangée N-S 2548-2547-2546 - 2711 (sarcophage)-2641-2639-2638-2637-2634 (sépultures en fosse) ; à proximité de la limite orientale de l'espace funéraire.

Anthropo. : Sépulture secondaire dans un sarcophage en calcaire coquillier contenant au minimum les restes de deux individus adultes de sexe indéterminé. Les ossements ont principalement été repoussés vers l'extrémité Est du sarcophage avec majoritairement les restes du squelette inférieur (ainsi que des os d'une main droite et des dents) sans organisation précise. Pathologie traumatique : entorse récidivante.
Position et taphonomie : sépulture secondaire : réduction (vrac).

2712

Sépulture en fosse / ensemble 8 / E-O

Dimensions : 2 m L / 0,60 m l / 0,35 m prof.

Description : fosse quadrangulaire aux angles arrondis. Fond plat. Parois obliques. Remplissage : sédiment limoneux brun compact, charbons de bois épars, petits cailloux de quartz (US 1).

Mobilier : aucun

Position strati. : accolée à 2553 (sépulture en fosse) ; coupe l'extrémité est de 2711 (sarcophage en calcaire coquillier) ; coupe 2545 (fosse de récupération) ; coupe 3525 (fosse).

2713

Sépulture en fosse / ensemble 3 / ONO-ESE

Dimensions : 2,05 m L / 0,65 m l / 0,10 m prof.

Description : fond de fosse quadrangulaire aux angles arrondis. Fond plat. Parois légèrement obliques.

Remplissage : sédiment limoneux brun-gris, charbons de bois épars, quelques cailloux (US 1).

Mobilier : aucun

Position strati. : accolée à 2289 (sépulture en fosse) ; auprès de l'angle N-E de l'espace funéraire.

2714

Sépulture en fosse / ensemble 3 / NO-SE

Dimensions : 2,04 m L / 0,64 m l / 0,18 m prof.

Description : fosse quadrangulaire aux angles arrondis. Fond plat, avec une pente du N-O vers le S-E. Parois légèrement obliques.

Remplissage : sédiment limoneux brun-gris, charbons de bois épars (US 1).

Mobilier : aucun

Position strati. : entre 2715 au sud et 2298 au nord (sépultures en fosse) : 3 sépultures accolées ; dans la courte rangée NE-SO : 2298-2714-2715 (sépultures en fosse) ; auprès de la limite orientale de l'espace funéraire.

2715

Sépulture en fosse / ensemble 3/5 / NO-SE

Dimensions : 2,12 m L / 0,60 m l / 0,20 m prof.

Description : fosse quadrangulaire aux angles arrondis. Fond plat, avec une pente du N-O vers le S-E. Parois légèrement obliques.

Remplissage : sédiment limoneux brun-gris, charbons de bois épars (US 1).

Mobilier : aucun

Position strati. : paroi nord accolée à 2714 (sépulture en fosse) ; dans la courte rangée NE-SO : 2298-2714-2715 (sépultures en fosse) ; auprès de la limite orientale de l'espace funéraire.

2716

Sépulture en fosse / ensemble 2 / ENE-OSO

Dimensions : 2,20 m L / 0,50 m l / 0,20 m prof.

Description : fosse quadrangulaire aux angles arrondis. Fond plat. Parois légèrement obliques.

Remplissage : sédiment limoneux brun légèrement orangé (US 1).

Mobilier : aucun

Position strati. : paroi sud accolée à 2134 (sépulture en fosse) ; sur le chablis

3545 ; dans la même rangée NE-SO que 2135-2716-2134-2718-2133-2132 (sépultures en fosse).

2717

Sépulture en fosse / ensemble 5/3 / ONO-ESE
Dimensions : 2,10 m L / 0,78 m l / 0,15 m prof.
Description : fond de fosse quadrangulaire aux angles arrondis. Fond plat. Parois légèrement obliques.
Remplissage : sédiment argileux gris clair, charbons de bois épars (US 1).
Mobilier : aucun
Position strati. : côté sud, accolée à 2367 (sépulture en fosse) ; immédiatement au N-E de 2366 (sarcophage).

2718

Sépulture en fosse / ensemble 2 / ENE-OSO
Dimensions : 2,26 m L / 0,70 m l / 0,32 m prof.
Description : fosse quadrangulaire aux angles arrondis. Fond plat. Parois verticales à légèrement obliques. L'US 2 a pu servir à stabiliser des planches posées de chant le long des parois. Indice d'un aménagement en bois : L = 1,70 m ; l = 0,40.
Remplissage : hétérogène : sédiment limoneux brun légèrement orangé (US 1) ; sédiment limono-argileux brun orangé, quelques petits blocs (US 2) ; se développe le long des bords, du haut en bas du creusement, sur une épaisseur moyenne 0,10 m).
Mobilier : aucun
Position strati. : paroi nord accolée à 2134 (sépulture en fosse) ; sur le chablis 3545 ; dans la même rangée NE-SO que 2135-2716-2134-2718-2133-2132 (sépultures en fosse) ; auprès de la limite orientale de l'espace funéraire.

2719

Sépulture en fosse / ensemble 6 / E-O
Dimensions : 1,18 m L / 0,60 m l / 0,22 m prof.
Description : fosse quadrangulaire aux angles arrondis, au creusement bien ancré dans le sol. Fond plat. Parois faiblement obliques. Au vu des dimensions et de la profondeur : sépulture pour un immature ?
Remplissage : sédiment limoneux gris-brun meuble, fragments de charbons de bois épars (US 1).
Mobilier : aucun
Position strati. : dans la même rangée N-S que 2271-2269 -2358-2753-2754-2359-2473-2735-2476-2477-2478-2479-2481-2482-2577-2774-2773-2579-2719-2578 (sépultures en fosse) ; à la limite méridionale de l'espace funéraire, à proximité de l'angle S-E.

2721

Sépulture en fosse / ensemble 4 / E-O
Dimensions : 2,80 m L / 0,50 m l / 0,30 m prof.
Description : fosse allongée quadrangulaire aux extrémités bien arrondies, bien ancrée dans le sol. Fond *grosso modo* plat. Parois légèrement éversées.
Remplissage : sédiment limoneux brun compact, boulettes d'argile ocre-orangé, fragments de charbons de bois épars, quelques cailloux de quartz (US 1).
Mobilier : aucun
Position strati. : Immédiatement à l'est de 2353 (sarcophage) ; moitié sud coupée par 2383 (sépulture en fosse) ; coupe la paroi sud de 2385 (sépulture en fosse) ; postérieure à 1577 (chablis).

2722

Sépulture en fosse / ensemble 1 / ENE-OSO
Dimensions : 2,28 m L / 0,60 min. m l / 0,10 m prof.

Description : fond de fosse quadrangulaire aux angles arrondis.

Remplissage : sédiment limoneux brun foncé (US 1).

Mobilier : aucun

Position strati. : bord nord détruit par 2025 (sépulture en fosse) ; dans la même rangée que 2023-2024-2025-2722-2026-2221-2222 (sépultures en fosse) ; en limite de l'espace funéraire, angle N-O.

2723

Sépulture en fosse / ensemble 7 / E-O

Dimensions : 1,70 m L / 0,50 m l / 0,04 m prof.

Description : fond de fosse rectangulaire aux angles arrondis. Fond plat.

Remplissage : sédiment limoneux brun-gris (US 1).

Mobilier : aucun

Position strati. : dans la même rangée NE-SO que 2329-2723-2672-2331-2725-2332 (sépultures en fosse et sarcophages) ; bord sud accolé au bord nord de 2672 (sépulture en fosse) ; en limite septentrionale de l'espace funéraire, vers l'angle S-O.

2724

Sépulture en fosse / ensemble 1 / E-O

Dimensions : 2,28 m L / 0,54 m l / 0,05 m prof.

Description : fond de fosse rectangulaire aux angles arrondis. Fond plat.

Remplissage : sédiment limoneux brun-ocre, charbons de bois épars (US 1).

Mobilier : aucun

Position strati. : immédiatement au sud de 2022 (sépulture en fosse) ; au niveau de l'angle N-O de l'espace funéraire.

2725

Sépulture en fosse / ensemble 7 / ONO-ESE

Dimensions : 2,50 m L / 0,90 m (O) à 0,74 m (E) l / 0,40 m prof.

Description : fosse trapézoïdale aux angles arrondis, bien ancrée dans le sol. Fond plat. Parois verticales. Peut-être un aménagement en bois : un sédiment particulier se développe sur les parois, sur leur hauteur et sur une épaisseur comprise entre 6 et 10 cm de bas en haut (US 5). L'espace qu'il enserme est comblé d'un sédiment de texture et couleur différentes (US 4).

L'US 5 comblerait-elle un espace aménagé au profil courbe ? Hypothèse d'une section de bois évidée pour disposer le défunt peut être évoquée.

Donc L = 2,20 m ; l = 0,40 m en moyenne.

Remplissage : hétérogène : sédiment argileux brun-gris foncé, boulettes d'argile orangée, charbons de bois épars (US 4) ; sédiment argileux brun-gris, boulettes d'argile orangée (US 5).

Mobilier : 1 tesson (HMA) (US 4) / localisation : comblement

Position strati. : dans la même rangée NE-SO que 2329-2723-2672-2331-2725-2332 (sépultures en fosse et sarcophages) ; coupée par 2332 (sarcophage en calcaire coquillier) ; en limite S-O de l'espace funéraire.

2726

Sépulture en fosse / ensemble 7 / NO-SE

Dimensions : 2,66 m L / 0,84 m (O) à 0,70 m (E) l / 0,42 m prof.

Description : fosse trapézoïdale aux angles arrondis, et bien ancrée dans le sol. Largeur plus importante à l'ouest qu'à l'est. Fond plat avec une légère pente de l'ouest vers l'est. Parois très légèrement obliques.

Remplissage : sédiment limoneux compact brun-gris foncé, boulettes d'argile ocre-orange, charbons de bois épars, fragment de terre cuite, quelques cailloux de quartz (US 2 ; essentiel du remplissage de la fosse) ; sédiment argileux orange compact (US 1) ; poche de substrat remanié présente en sommet de comblement dans le quart Est de la fosse ; est coupée par le creusement de 2447).

Mobilier : aucun

Position strati. : en limite de l'espace funéraire, angle S-O ; angle S-E

de la fosse entamé par 2447 (sépulture en fosse) installée dans son prolongement ; immédiatement au S-E de 2332 (sarcophage) ; dans la même rangée NNE-SSO que 2328-2334-2335-2726 (sépultures en fosse).

2728

Sépulture en fosse / ensemble 7 / E-O

Dimensions : 2,20 m L / 0,80 m l / 0,16 m prof.

Description : fosse quadrangulaire, faiblement ancrée dans le sol. Fond plat. Parois longues verticales, et parois obliques pour les petits côtés.

Remplissage : sédiment limoneux brun clair, charbons de bois épars (US 2).

Mobilier : aucun

Position strati. : coupée par 2331 (sarcophage en calcaire coquillier) ; en limite S-O de l'espace funéraire.

2729

Sépulture en fosse / ensemble 7 / NO-SE

Dimensions : 1,24 m L / 0,60 m l / 0,10 m max. prof.

Description : fond de fosse, médiocrement conservée d'où la longueur observée.

Remplissage : sédiment limoneux gris-brun, rares charbons de bois (US 1).

Mobilier : aucun

Position strati. : en limite ouest de l'espace funéraire, angle S-O ; accolée à 2682 ; appartient à la même rangée que 2684-2679-2681-2682-2729-2673-2674 (sépultures en fosse).

2731

Sépulture en fosse / ensemble 7 / NE-SO

Dimensions : 1,50 m L / 0,74 m l / 0,08 m prof.

Description : fond de fosse quadrangulaire. Plan incomplet : l'angle N a été détruit par le creusement d'une tranchée de diagnostic (plus profonde que le niveau de décapage). Fosse de petites dimensions mais vraiment peu ancrée dans le sol.

Remplissage : sédiment limoneux gris compact (US 1).

Mobilier : aucun

Position strati. : appartient au groupe de tombes de l'angle S-O de l'espace funéraire ; dans le prolongement N-O de 2451 (sépulture en fosse) ; installée à côté et parallèle à 2448 (sépulture en fosse).

2732

Sépulture en fosse / ensemble 6 / E-O

Dimensions : 2,20 m L / 0,70 m (O) à 0,60 m (E) l / 0,26 m prof.

Description : fosse trapézoïdale aux angles arrondis, ancrée dans le sol.

Remplissage : sédiment limoneux brun (US 1).

Mobilier : aucun

Position strati. : entame l'angle S-O de 2772 (sépulture en fosse) ; dans la même rangée que 2465-2732-2772-2763-1646-2575 (sépultures en fosse) ; au sud de 2566-2467 (sarcophages).

2733

Sépulture en fosse / ensemble 1/6 / E-O

Dimensions : 2,20 m L / 0,75 m l / 0,10 m prof.

Description : fond de fosse allongée quadrangulaire aux angles arrondis.

Fond plat, parois obliques.

Remplissage : sédiment limono-argileux brun-gris, quelques charbons de bois (US 1).

Mobilier : aucun

Position strati. : dans la même rangée que 2467 et 2566 (sarcophages, vers le sud) ; entre 2734 et 2356 (sépultures en fosse).

2734

Sépulture en fosse / ensemble 1/6 / E-O

Dimensions : 2,70 m L / 0,76 m l / 0,20 m prof.

Description : fosse allongée quadrangulaire aux angles arrondis, ancrée dans le sol. Fond plat avec une légère pente de l'ouest vers l'est. Parois obliques.

Remplissage : sédiment limoneux brun-gris, quelques graviers de quartz (US 1).

Mobilier : 1 tesson, 1 fragment d'objet en fer (clou) (US 1). Localisation : comblement (cf. **Annexe 5**, 2734-1)

Position strati. : dans la même rangée que 2467 et 2566 (sarcophages, vers le sud) ; entre 2736 et 2733 (sépultures en fosse).

2735

Sépulture en fosse / ensemble 1/6 / E-O

Dimensions : 2,26 m L / 0,82 m l / 0,26 m prof.

Description : fosse quadrangulaire aux angles arrondis, ancrée dans le sol. Fond plat. Parois obliques.

Remplissage : hétérogène : sédiment limoneux gris-blanc-orangé compact, charbons de bois épars (US 1 ; les 10 cm du haut) ; sédiment limoneux gris meuble, quelques graviers de quartz, petits fragments de terre cuite (US 2).

Mobilier : comblement : tessons (HMA) (US 2). Objet porté ? : objet en alliage ferreux (objet 1) ; contre et au milieu de la paroi sud / localisation : comblement et objet porté ? (cf. **Annexe 5**, 2735-1)

Position strati. : au NNE de 2566 et 2467 (sarcophages) ; dans la même rangée N-S que 2271-2269 -2358-2753-2754-2359-2473-2735-2476-2477-2478-2479-2481-2482-2577-2774-2773-2579-2719-2578 (sépultures en fosse) ; accolée à 2473 (sépulture en fosse) : chronologie relative indiscernable.

2736

Sépulture en fosse / ensemble 1/6 / E-O

Dimensions : 1,40 m L / 0,64 m (O) à 0,44 m (E) l / 0,10 m prof.

Description : fond de fosse trapézoïdale aux angles arrondis. Fond plat, parois obliques.

Remplissage : sédiment limono-argileux brun-gris, quelques blocs épars, quelques charbons de bois (US 1).

Mobilier : aucun

Position strati. : dans la même rangée que 2467 et 2566 (sarcophages, vers le sud) ; accolée à 2734 (sépulture en fosse) au N.

2737

Sépulture en fosse / ensemble 6 / E-O

Dimensions : 1,20 m L / 0,50 m l / 0,38 m prof.

Description : fosse allongée quadrangulaire aux angles arrondis, bien ancrée dans le sol. Fond plat. Parois verticales. Ses dimensions en plan et sa profondeur laissent penser qu'il s'agit d'une sépulture d'immature.

Remplissage : sédiment brun clair meuble, charbons de bois épars, des graviers de schiste et de quartz (US 1).

Mobilier : aucun

Position strati. : en limite de l'espace funéraire, angle S-E ; dans la même rangée que 2595-2748-2594-2593 (au S).

2738

Sépulture en fosse / ensemble 1/6 / E-O

Dimensions : 2,06 m L / 0,65 m l / 0,10 m prof.

Description : fond de fosse allongée quadrangulaire aux angles arrondis.

Remplissage : sédiment limoneux brun-gris, charbons de bois millimétriques épars, des petits cailloux de grès (US 1).

Mobilier : aucun

Position strati. : 2^e rangée au N-E de 2467 et 2566 (sarcophages) ; paroi sud

accolée à 2361 (sépulture en fosse), mais chronologie indistincte en plan comme en coupe.

2739

Sépulture en fosse / ensemble 1/6 / E-O

Dimensions : 1,52 m L / 0,50 m l / 0,10 m max. prof.

Description : fond de fosse allongée quadrangulaire aux angles arrondis.

Remplissage : sédiment limoneux brun-gris (US 1).

Mobilier : aucun

Position strati. : 2^e rangée au N-E de 2467 et 2566 (sarcophages) ; au nord de 2738 et de 2361 (sépultures en fosse).

2741

Sépulture en fosse / ensemble 6 / NE-SO

Dimensions : 1,30 m L / 0,30 m min. l / 0,04 m prof.

Description : fond de fosse entamée par une tombe côté nord : son plan est incomplet. En outre, sa faible profondeur rend difficile sa perception.

Remplissage : sédiment limoneux gris-brun, charbons de bois épars (US 1).

Mobilier : aucun

Position strati. : en limite orientale de l'espace funéraire ; à l'est de 2566 et 2467 (sarcophages) ; bord nord entamé par 2492 (sépulture en fosse) ; dans la même rangée que 2492-2742-2493 (au N) (sépultures en fosse).

2742

Sépulture en fosse / ensemble 6 / NE-SO

Dimensions : 1,46 m L / 0,54 m l / 0,28 m prof.

Description : fosse allongée quadrangulaire aux angles arrondis. Fond plat avec une légère pente de l'ouest vers l'est. Parois verticales.

Remplissage : hétérogène, de bas en haut : sédiment limoneux gris-brun, charbons de bois épars, petits fragments de terre cuite (US 2) ; sédiment limoneux gris-brun, charbons de bois épars, petits fragments de terre cuite (US 1).

Mobilier : aucun

Position strati. : en limite orientale de l'espace funéraire ; à l'est de 2566 et 2467 (sarcophages) ; coupe 2492 et 2493 (sépultures en fosse) ; dans la même rangée que 2493 (au N)-2492-2741 (au S) (sépultures en fosse).

2743

Sépulture en fosse / ensemble 6 / E-O

Dimensions : 1,60 m L / 0,52 m l / 0,13 m prof.

Description : fond de fosse allongée quadrangulaire aux angles arrondis.

Fond plat.

Remplissage : sédiment limoneux brun (US 1).

Mobilier : aucun

Position strati. : en limite S-E de l'espace funéraire ; dans une longue rangée N-S, répartie en 3 groupes de fosses accolées ; groupe du milieu : 2752-2751-2749-2485-2745-2744-2743 (sépultures en fosse) ; coupe 2744 (sépulture en fosse).

2744

Sépulture en fosse / ensemble 6 / E-O

Dimensions : 1,96 m L / 0,54 m min. l / 0,10 m prof.

Description : fond de fosse allongée quadrangulaire aux angles arrondis.

Fond plat.

Remplissage : sédiment limoneux brun (US 1).

Mobilier : aucun

Position strati. : en limite S-E de l'espace funéraire ; dans une longue rangée N-S, répartie en 3 groupes de fosses accolées ; groupe du milieu : 2752-2751-2749-2485-2745-2744-2743 (sépultures en fosse) ; coupée par 2743 et 2745 (sépultures en fosse).

2745

Sépulture en fosse / ensemble 6 / E-O

Dimensions : 1,90 m L / 0,60 m l / 0,24 m prof.

Description : fosse allongée quadrangulaire aux angles arrondis, ancrée dans le sol. Parois légèrement obliques. Fond plat.

Remplissage : sédiment limoneux brun (US 1).

Mobilier : aucun

Position strati. : en limite S-E de l'espace funéraire ; dans une longue rangée N-S, répartie en 3 groupes de fosses accolées ; groupe du milieu : 2752-2751-2749-2485-2745-2744-2743 (sépultures en fosse) ; coupe 2485 et 2744 (sépultures en fosse).

2746

Sépulture en fosse / ensemble 6 / E-O

Dimensions : 2,74 m L / 0,70 m en moyenne l / 0,66 m prof.

Description : longue et large fosse allongée quadrangulaire, bien ancrée dans le sol. Fond plat, avec une légère pente de l'ouest vers l'est. Parois obliques (fond de creusement : L = 2 m). L'emplacement de l'US 10 correspond probablement à des banquettes de stabilisation d'un aménagement en bois : il y aurait donc 4 planches posées de chant : L = 1,80 m ; l = 0,35 m. Ces dimensions sont inférieures à celles du creusement initial. Couvercle très probable (d'où l'US 9).

Remplissage : hétérogène ; du bas vers le haut : sédiment très argileux gris bleuté, nombreuses boulettes d'argile ocre-orangé, charbons de bois épars, cailloutis (US 12 ; épaisse de 6 cm, elle recouvre le fond de la fosse ; elle est entièrement entourée par l'US 10) ; sédiment limono-argileux gris, quelques boulettes d'argile ocre-orangé, charbons de bois épars, quelques petits cailloux de quartz (US 11 ; épaisse en moyenne de 0,16 m, elle recouvre l'US 12 ; elle est aussi entièrement entourée par l'US 10) ; sédiment limoneux compact gris, boulettes d'argile gris-bleu, rares charbons de bois (US 10 : haute en moyenne de 0,20 m, elle a une largeur allant de 0,10 m (O, E, S) à 0,20 m (N) ; sédiment limono-argileux brun-gris clair, nombreuses boulettes d'argile ocre-orangé, charbons de bois épars, quelques petits cailloux de quartz (US 9, semble couper l'US 4/2747 ; sur les niveaux 10, 11 et 12).

Mobilier : 1 silex (US 9). Localisation : comblement

Position strati. : dans l'angle S-E de l'espace funéraire ; dans la même rangée que 2366 (fond de sarcophage) ; paroi nord accolée à 2747 (sépulture en fosse) ; pas de chronologie relative distincte, ni en plan, ni en coupe ; extrémité orientale peut-être coupée par 2589 (sépulture en fosse).

2747

Sépulture en fosse / ensemble 6 / E-O

Dimensions : 2,80 m L / 0,76 m l / 0,50 m (O) à 0,60 m (E) prof.

Description : longue et large fosse allongée quadrangulaire, bien ancrée dans le sol. Fond plat, avec une légère pente de l'ouest vers l'est. Parois obliques (fond de fosse : L = 2,10 m). Les emplacements des US 5, 7 et 8 correspondent probablement à des banquettes de stabilisation d'un aménagement en bois : il y a au moins 3 planches posées de chant le long des parois sud, ouest et est : L = 1,30 m ; l = 0,40 m. Ces dimensions sont nettement inférieures à celles du creusement initial. Couvercle très probable (d'où l'US 1). Aménagement en vue d'accueillir un immature ?

Remplissage : hétérogène ; du bas vers le haut : sédiment très argileux gris bleuté, nombreuses boulettes d'argile ocre-orangé, charbons de bois épars, cailloutis (US 6 ; épais de 10 cm, il recouvre le fond de la fosse à partir du bord nord sur une largeur de 0,40 m ; côté sud, il s'appuie sur l'US 5 ; côté ouest et est, il s'appuie sur les US 8 et 7) ; sédiment limoneux brun-gris, nombreuses boulettes d'argile ocre-orangé et d'argile grise, charbons de bois épars (US 5 ; elle a une hauteur de 0,18 m et une largeur de 0,14 m ; contre l'US 10 qui matérialise la paroi nord de 2746) ; sédiment limono-

argileux gris-brun, charbons de bois épars (US 7 (L = 0,70 m) et 8 (L = 0,30 m), respectivement contre les parois Est et Ouest ; épaisseur moyenne = 0,20 m) ; sédiment limono-argileux brun-gris foncé, quelques boulettes d'argile ocre-orangé, charbons de bois épars, quelques petits cailloux de quartz (US 4, équivalente à l'US 1 de 2588 ; sur les niveaux 5, 6, 7 et 8). Mobilier : oui / nature : tête de clou ? ; à 0,30 m de la paroi ouest.

Localisation : comblement

Position strati. : dans l'angle S-E de l'espace funéraire ; dans la même rangée que 2366 (fond de sarcophage) ; paroi nord accolée à 2588 (sépulture en fosse) ; le remplissage supérieur de ces 2 fosses est semblable ; paroi sud accolée à 2746 (sépulture en fosse) ; pas de chronologie relative distincte, ni en plan, ni en coupe.

2748

Sépulture en fosse / ensemble 6 / E-O

Dimensions : 2,10 m L / 0,70 m (O) à 0,50 m (E) l / 0,50 m prof.

Description : fosse trapézoïdale aux angles arrondis, bien ancrée dans le sol.

Fond plat, parois verticales.

Remplissage : sédiment limoneux gris-brun clair, boulettes d'argile ocre-orangé, 1 fragment de tuile (US 1).

Mobilier : fragment de tuile (US 1). Localisation : comblement

Position strati. : dans l'angle S-E de l'espace funéraire ; la chronologie relative avec 2594 au nord est indistincte.

2749

Sépulture en fosse / ensemble 6 / E-O

Dimensions : 2,30 m L / 0,64 m (O) à 0,50 m (E) l / 0,18 m prof.

Description : fosse allongée trapézoïdale aux angles arrondis, ancrée dans le sol. Parois légèrement obliques. Fond plat.

Remplissage : sédiment limoneux brun (US 1).

Mobilier : aucun

Position strati. : en limite S-E de l'espace funéraire ; dans une longue rangée N-S, répartie en 3 groupes de fosses accolées ; groupe du milieu : 2752-2751-2749-2485-2745-2744-2743 (sépultures en fosse) ; coupe 2751 et 2485 (sépultures en fosse).

2751

Sépulture en fosse / ensemble 6 / E-O

Dimensions : 1,34 m L / 0,42 m min. l / 0,10 m prof.

Description : fond de fosse allongée quadrangulaire. Fond plat.

Remplissage : sédiment limoneux brun-orangé (US 1).

Mobilier : aucun

Position strati. : en limite S-E de l'espace funéraire ; dans une longue rangée N-S, répartie en 3 groupes de fosses accolées ; groupe du milieu : 2752-2751-2749-2485-2745-2744-2743 (sépultures en fosse) ; coupée par 2752 et 2749 (sépultures en fosse).

2752

Sépulture en fosse / ensemble 6 / E-O

Dimensions : 2,04 m L / 0,80 m l / 0,30 m prof.

Description : fosse allongée quadrangulaire, bien ancrée dans le sol. Parois légèrement obliques. Fond plat, avec une légère pente de l'ouest vers l'est.

Remplissage : sédiment limoneux brun (US 1).

Mobilier : aucun

Position strati. : en limite S-E de l'espace funéraire ; dans une longue rangée N-S, répartie en 3 groupes de fosses accolées ; groupe du milieu : 2752-2751-2749-2485-2745-2744-2743 (sépultures en fosse) ; postérieure à 2751 (sépulture en fosse).

2753

Sépulture en fosse / ensemble 1/6 / ENE-OSO

Dimensions : 1,64 m L / 0,65 m l / 0,14 m prof.

Description : fosse allongée quadrangulaire aux angles arrondis. Fond plat. Parois obliques.

Remplissage : sédiment limoneux brun, 2 blocs de grès (US 1).

Mobilier : aucun

Position strati. : au N-E de 2467 et 2566 (sarcophages) ; s'installe dans 2754 (sépulture en fosse).

2754

Sépulture en fosse / ensemble 1/6 / E-O

Dimensions : 2,60 m L / 0,70 m l / 0,08 m prof.

Description : fond de fosse allongée quadrangulaire aux angles arrondis.

Remplissage : sédiment limoneux brun, boulettes éparses d'argile ocre-orangé (US 1).

Mobilier : aucun

Position strati. : au N-E de 2467 et 2566 (sarcophages) ; probablement accolée à 2358 présente au nord (sépulture en fosse) ; 2753 (sépulture en fosse) s'installe dans son creusement.

2755

Sépulture en fosse / ensemble 8 / NE-SO

Dimensions : 2,36 m L / 0,70 m l / 0,42 m prof.

Description : Fosse allongée quadrangulaire aux angles arrondis, bien ancrée dans le sol. Fond plat, avec une légère pente de l'ouest vers l'est. Parois obliques.

Remplissage : hétérogène ; de bas en haut : sédiment limoneux gris poudreux, boulettes d'argile ocre-orangé (US 2 ; 6 cm d'épaisseur en moyenne) ; sédiment limoneux brun clair, quelques boulettes d'argile ocre-orangé (US 1 ; 36 cm d'épaisseur en moyenne)

Mobilier : aucun

Position strati. : en limite sud de l'espace funéraire ; à 2 rangées au S-O de 2554 (sarcophage) ; dans le sud d'une longue rangée N-S de sépultures en fosse ; paroi sud accolée à 2654 (sépulture en fosse) ; dans la même rangée N-S que 2756-2434-2433-2432-2431-2757-2563-2755-2564-2567-2649-2648 (sépultures en fosse).

2756

Sépulture en fosse / ensemble 8 / E-O

Dimensions : 2,10 m L / 0,70 m l / 0,10 m prof.

Description : fond de fosse allongée quadrangulaire.

Remplissage : sédiment limoneux gris, quelques graviers de quartz, petits charbons de bois épars (US 1).

Mobilier : aucun

Position strati. : dans le prolongement ouest de 2435 (sépulture en fosse), avec laquelle elle est alignée : chronologie relative indiscernable ; dans la même rangée N-S que 2756-2434-2433-2432-2431-2757-2563-2755-2564-2567-2649-2648 (sépultures en fosse).

2757

Sépulture en fosse / ensemble 8 / NE-SO

Dimensions : 2,14 m L / 0,60 m l / 0,30 m prof.

Description : fosse allongée quadrangulaire aux angles arrondis, ancrée dans le sol. Fond plat. Parois obliques.

Remplissage : sédiment limoneux brun, boulettes d'argile ocre-orangé (US 1).

Mobilier : aucun

Position strati. : en limite sud de l'espace funéraire ; à 2 rangées au S-O de 2554

(sarcophage) ; dans le sud d'une longue rangée N-S de sépultures en fosse ; parfaitement accolée à 2563 (sépulture en fosse) : les parois nord de 2563 et sud de 2757 se confondent ; pas de chronologie relative discernable ; dans la même rangée N-S que 2756-2434-2433-2432-2431-2757-2563-2755-2564-2567-2649-2648 (sépultures en fosse).

2758

Sépulture en fosse / ensemble 8 / E-O

Dimensions : 2,10 m L / 0,66 m l / 0,08 m (O) à 0,18 m (E) prof.

Description : fosse allongée quadrangulaire. Fond plat avec une légère pente de l'ouest vers l'est. Parois verticales.

Remplissage : sédiment argileux gris, rares charbons de bois, graviers de quartz (US 1).

Mobilier : aucun

Position strati. : pas de chronologie relative discernable avec 2427 (sépulture en fosse) ; dans la même rangée N-S que 2425-2758-2427-2428-2429-2556-2708-2559-2558-2561-2644-2645-2646-2647 (sépultures en fosse) ; 1 rangée à l'est de 2554 (sarcophage).

2759

Sépulture en fosse / ensemble 6 / E-O

Dimensions : 2,24 m L / 0,70 m l / 0,30 m prof.

Description : fosse allongée quadrangulaire aux angles arrondis, bien ancrée dans le sol. Fond plat. Parois légèrement obliques.

Remplissage : sédiment limoneux brun-gris, quelques petits blocs, 1 tesson (US 1). Mobilier : tesson (1^{er} s. ap. J.-C) (US 1). Localisation : comblement

Position strati. : dans la rangée immédiatement à l'ouest de 2467 et 2566 (sarcophages) ; au S-O de 2467 et 2566 (sarcophages) ; paroi sud accolée à 2574 (sépulture en fosse).

2761

Sépulture en fosse / ensemble 8 / E-O

Dimensions : 2,50 m L / 0,65 m l / 0,20 m prof.

Description : Fosse allongée quadrangulaire aux angles arrondis, ancrée dans le sol. Fond plat. Parois obliques.

Remplissage : sédiment limoneux brun, boulettes d'argile ocre-orangé (US 1).

Mobilier : aucun

Position strati. : en limite sud de l'espace funéraire ; 3 rangées à l'est de 2623 (sarcophage) ; fosse accolée à 2629 (sépulture en fosse) ; utilisation contemporaine ; paroi nord partiellement entamée par la paroi sud de 2628 (sépulture en fosse) ; dans la petite rangée N-S 2543-2627-2628-2761-2629-2633 (sépultures en fosse).

2762

Sépulture en fosse / ensemble 8 / E-O

Dimensions : 2,14 m L / 0,70 m l / 0,08 m prof.

Description : fond de fosse allongée quadrangulaire aux angles arrondis.

Fond plat. Remplissage : sédiment limoneux brun clair, petits charbons de bois épars (US1).

Mobilier : tesson (HMA) (US 1). Localisation : comblement

Position strati. : à 3 rangées à l'est de 2517 (sarcophage) ; son bord nord entame partiellement 2613 (sépulture en fosse) ; postérieure à 3657 (fosse) ; dans la même rangée N-S 2529-2531-2765-2535-2766-2762-2521-2614-2771-2615-2616 (sépultures en fosse).

2763

Sépulture en fosse / ensemble 6 / E-O

Dimensions : 2,30 m L / 0,70 m l / 0,40 m prof.

Description : fosse rectangulaire aux angles arrondis, bien ancrée dans le sol.

Fond plat. Parois légèrement obliques. Possible aménagement en bois avec des planches de bois posées de chant le long des parois : l'US 2 en serait l'ultime trace. Dimensions envisagées : L = 1,80 m ; l = 0,50 m.
Remplissage : hétérogène, de bas en haut : sédiment argileux gris-brun (US 3 ; tapisse le fond sur une épaisseur de 6 cm en moyenne jusqu'au contact de l'US 2) ; sédiment limoneux brun-orangé (US 2 ; sur les parois de la fosse : épaisseur de 8 cm, et hauteur : 20 cm environ) ; sédiment limoneux brun (US 1 ; remplit l'espace enserré par l'US 2 et recouvre l'US 3).
Mobilier : aucun
Position strati. : bord sud entamé par 1646 (sépulture en fosse) ; chronologie relative ignorée avec 2772 (sépulture en fosse) au N ; dans la même rangée que 2465-2732-2772-2763-1646-2575 (sépultures en fosse) ; au sud de 2566-2467 (sarcophages).

2764

Sépulture en fosse / ensemble 8 / ENE-OSO
Dimensions : 2,10 m L / 0,70 m l / 0,36 m prof.
Description : fosse allongée quadrangulaire aux angles arrondis, bien ancrée dans le sol. Fond plat. Parois obliques.
Remplissage : sédiment limoneux brun, boulettes d'argile ocre-orangé petits fragments épars de charbons de bois et de terre cuite (US 1).
Mobilier : aucun
Position strati. : 2 rangées à l'ouest de 2554 (sarcophage) ; au N-O de 2554 (sarcophage) ; au décapage, pas de différence de remplissage entre 2414-2415-2764-2549 (sépultures en fosse accolées).

2765

Sépulture en fosse / ensemble 8 / E-O
Dimensions : 1,54 m L / 0,50 m l / 0,12 m prof.
Description : fond de fosse allongée quadrangulaire aux angles arrondis. Fond plat, avec une légère pente de l'ouest vers l'est.
Remplissage : sédiment limoneux compact brun (US 1).
Mobilier : aucun
Position strati. : 3 rangées à l'est 2517 (sarcophage) ; au nord de 2535 : 2 sépultures en fosse accolées ; 2531 (sépulture en fosse) immédiatement au nord ; dans la même rangée N-S 2529-2531-2765-2535-2766-2762-2521-2614-2771-2615-2616 (sépultures en fosse).

2766

Sépulture en fosse / ensemble 8 / E-O
Dimensions : 2,20 m L / 0,50 m l / 0,12 m prof.
Description : fond de fosse allongée quadrangulaire aux angles arrondis. Fond irrégulier.
Remplissage : sédiment limoneux compact brun (US 1).
Mobilier : aucun
Position strati. : 3 rangées à l'est 2517 (sarcophage) ; au sud de 2535 : 2 sépultures en fosse accolées ; dans la même rangée N-S 2529-2531-2765-2535-2766-2762-2521-2614-2771-2615-2616 (sépultures en fosse).

2767

Sépulture en fosse / ensemble 8 / E-O
Dimensions : 1,82 m L / 0,60 m l / 0,06 m prof.
Description : fond de fosse allongée quadrangulaires aux angles arrondis. Fond plat. Forme légèrement irrégulière de la fosse en plan. En outre, à peine ancré dans le sol. Sépulture douteuse.
Remplissage : sédiment limoneux gris, boulettes d'argile ocre-orangé, petits fragments épars de charbons de bois (US 1).
Mobilier : aucun
Position strati. : au nord de 2554 (sarcophage) ; presque dans la même rangée que 2554 (sarcophage) ; accolée à 2426 (sépulture en fosse ?).

2768

Sépulture en fosse / ensemble 1/6 / E-O

Dimensions : 1,98 m L / 0,40 m l / 0,20 m prof.

Description : fond de fosse allongée quadrangulaire aux angles arrondis.

Remplissage : sédiment limoneux brun-gris (US 1).

Mobilier : aucun

Position strati. : paroi sud accolée à 2363 (sépulture en fosse) (sondage 5060) ; à 3,80 m à l'ouest de 2366 (sarcophage) ; dans la même rangée N-S 2194-2193-2192-2275-2273-2768-2363-2739-2738-2361 (sépultures en fosse).

2771

Sépulture en fosse / ensemble 8 / E-O

Dimensions : 1,56 m L / 0,54 m (O) à 0,34 m (E) l / 0,08 m prof.

Description : fond de fosse allongée trapézoïdale aux angles arrondis. Fond plat. Parois obliques.

Remplissage : sédiment limoneux gris compact, petits fragments épars de charbons de bois (US 1).

Mobilier : aucun

Position strati. : en limite sud de l'espace funéraire ; 1 rangée à l'ouest de 2623 (sarcophage) ; aligné avec 2623 (sarcophage) ; paroi sud entame légèrement 2615 (sépulture en fosse).

2772

Sépulture en fosse / ensemble 6 / E-O

Dimensions : 1,90 m L / 0,65 m l / 0,34 m prof.

Description : fosse rectangulaire aux angles arrondis, bien ancrée dans le sol. Fond plat avec une légère pente d'ouest en est. Parois très légèrement obliques.

Remplissage : hétérogène, du bas vers le haut : sédiment limoneux brun, boulettes d'argile orangée (US 3 : localisée à l'extrémité est de la fosse, où un surcreusement restreint est visible sur la largeur ; 10 cm de profondeur par rapport au reste du fond de la fosse) ; sédiment limoneux gris-brun (US 2 ; tapisse le fond de la fosse et recouvre l'US 3 ; épaisseur 6 cm) ; sédiment limoneux brun, boulettes d'argile ocre-orangé (US 1).

Mobilier : aucun

Position strati. : chronologie relative ignorée avec 2763 (sépulture en fosse) au S ; dans la même rangée que 2465-2732-2772-2763-1646-2575 (sépultures en fosse) ; au sud de 2566-2467 (sarcophages).

2773

Sépulture en fosse / ensemble 6 / E-O

Dimensions : 2,10 m L / 0,60 m l / 0,34 m prof.

Description : fosse allongée quadrangulaire, bien ancrée dans le sol. Fond plat. Parois légèrement obliques. Le fouilleur a perçu un effet de paroi au milieu de la longueur du creusement formé par 2773 et 2774. Il lui a aussi semblé que 2773 est la première installée ici.

Remplissage : hétérogène ; de bas en haut : sédiment limoneux un peu compact gris-brun, quelques petites boulettes d'argile ocre-orangé (US 2 ; sur le fond, avec une épaisseur moyenne de 6 cm) ; sédiment limoneux brun, boulettes d'argile ocre-orangé (US 1).

Mobilier : aucun

Position strati. : en limite S-E de l'espace funéraire ; dans une longue rangée N-S immédiatement à l'est de 2467 et 2566 (sarcophages) ; pas perçue au décapage ; entre 2579 et 2577 (sépultures en fosse) ; sa paroi nord se confond avec la paroi sud de 2774 (sépulture en fosse) ; peut-être postérieure à 2774.

2774

Sépulture en fosse / ensemble 6 / E-O

Dimensions : 2,20 m L / 0,70 m l / 0,42 m prof.

Description : fosse allongée quadrangulaire, très bien ancrée dans le sol. Fond plat, avec une pente de l'ouest vers l'est. Parois légèrement obliques. Le fouilleur a perçu un effet de paroi au milieu de la longueur du creusement formé par 2774 et 2773. Il lui a aussi semblé que 2774 est la dernière installée ici.

Remplissage : hétérogène ; de bas en haut : sédiment limoneux un peu compact gris-brun, quelques petites boulettes d'argile ocre-orangé (US 2 ; sur le fond, avec une épaisseur moyenne de 6 cm) ; sédiment limoneux brun, boulettes d'argile ocre-orangé (US 1).

Mobilier : aucun

Position strati. : en limite S-E de l'espace funéraire ; dans une longue rangée N-S, immédiatement à l'est de 2467 et 2566 (sarcophages) ; pas perçue au décapage ; entre 2579 et 2577 (sépultures en fosse) ; sa paroi sud se confond avec la paroi nord de 2773 (sépulture en fosse) ; peut-être antérieure à 2773.

2775

Sépulture en fosse / ensemble 8 / ONO-ESE

Dimensions : 2 m L / 0,70 m l / 0,36 m prof.

Description : fosse allongée quadrangulaire aux angles arrondis, bien ancrée dans le sol. Fond plat. Parois verticales.

Remplissage : sédiment limoneux brun, boulettes d'argile ocre-orangé, quelques petits cailloux de quartz, petits charbons de bois épars (US 1).

Mobilier : 1 tesson (US 1) / localisation : comblement

Position strati. : à 2 rangées à l'est de 2517 (sarcophage) ; bord oriental entamé par 2521 (sépulture en fosse) ; chronologie relative avec 2776 (sépulture en fosse) installée dans son prolongement ouest : indiscernable en plan et à la fouille. ; dans la même rangée N-S que 2395-2528-2525-2524-2522-2775 (sépultures en fosse).

2776

Sépulture en fosse / ensemble 8 / ONO-ESE

Dimensions : 1,90 m L / 0,54 m l / 0,45 m prof.

Description : fosse allongée quadrangulaire aux angles arrondis, bien ancrée dans le sol. Fond plat. Parois verticales.

Remplissage : sédiment limoneux brun, nombreux amas d'argile ocre-orangé, quelques petits cailloux de quartz, 1 bloc de grès brûlé, petits charbons de bois épars, (US 1).

Mobilier : aucun

Position strati. : à 2 rangées à l'est de 2517 (sarcophage) ; chronologie relative avec 2775 (sépulture en fosse) installée dans son prolongement est : indiscernable en plan et à la fouille.

2777

Sépulture en fosse / ensemble 8 / ONO-ESE

Dimensions : 2,16 m L / 0,54 m l / 0,30 m prof.

Description : Fosse allongée quadrangulaire aux angles arrondis, bien ancrée dans le sol. Fond plat. Parois légèrement obliques.

Remplissage : sédiment limoneux brun, nombreuses boulettes d'argile ocre-orangé, quelques petits cailloux de quartz, petits charbons de bois épars (US 1).

Mobilier : aucun

Position strati. : à 1 rangée à l'est de 2517 (sarcophage) ; dans le prolongement ouest de 2776 (sépulture en fosse) ; côté nord, juste à côté de 2519 (sépulture en fosse) ; dans la rangée N-S 2519-2777-2603-2605-2606-2607 (sépultures en fosse) ; en limite méridionale de l'espace funéraire.

2778

Sépulture en fosse / ensemble 8 / E-O

Dimensions : 1,40 m L / 0,40 m l / 0,08 m max. prof.

Description : fond de fosse allongée quadrangulaire aux angles arrondis.

Fond plat. Remplissage : sédiment limoneux gris-brun, petits charbons de bois épars (US 1). Mobilier : oui / nature : 1 tesson (US 1). Localisation : comblement

Position strati. : au décapage, aucune différence de remplissage avec 2618 (sépulture en fosse) ; 2 fosses accolées ; dans la même rangée N-S que 2399 -2398-2397-2533-2532 2778-2618 (sépultures en fosse)-2623 (sarcophage)-2655 (sépulture en fosse).

2779

Sépulture en fosse / ensemble 7 / E-O

Dimensions : 1,70 m L / 0,50 m l / 0,06 m prof.

Description : Fond de fosse allongée quadrangulaire aux angles arrondis.

Petites dimensions.

Remplissage : sédiment argileux brun clair (US 1).

Mobilier : aucun

Position strati. : en limite S-O de l'espace funéraire ; dans la rangée regroupant du S vers le N : 2781-2779-2503-2782-2345-2348 (sépultures en fosse accolées).

2781

Sépulture en fosse / ensemble 7 / E-O

Dimensions : 2,02 m L / 0,66 m (O) à 0,80 m (E) l / 0,18 m prof.

Description : fosse trapézoïdale aux angles arrondis, peu ancrée dans le sol.

Fond et parois obliques légèrement irréguliers en raison de l'installation du creusement sur une structure plus ancienne.

Remplissage : sédiment argileux brun clair, quelques cailloux de quartz (US 1).

Mobilier : aucun

Position strati. : en limite S-O de l'espace funéraire ; dernière fosse du sud de la rangée regroupant du S vers le N : 2781-2779-2503-2782-2345-2348 (sépultures en fosse accolées) ; partiellement installée dans 1641 (chablis).

2782

Sépulture en fosse / ensemble 7 / E-O

Dimensions : 1,74 m L / 0,64 m l / 0,10 m prof.

Description : Fond de fosse allongée quadrangulaire aux angles arrondis.

Remplissage : sédiment argileux brun foncé, petits charbons de bois épars (US 1).

Mobilier : aucun

Position strati. : en limite S-O de l'espace funéraire ; dans la rangée regroupant du S vers le N : 2781-2779-2503-2782-2345-2348 (sépultures en fosse accolées) ; le bord sud entame partiellement le bord nord de 2503 (sépulture en fosse).

2783

Sépulture en fosse / ensemble 1/4 / NO-SE

Dimensions : 2,20 m L / 0,80 m l / 0,13 m prof.

Description : fond de fosse allongée quadrangulaire aux angles arrondis.

Remplissage : sédiment limono-argileux brun, petits fragments épars de charbons de bois (US 1).

Mobilier : aucun

Position strati. : 1 rangée au N-O de 2353 (sarcophage) ; accolée à 2352 (sépulture en fosse présente au NE).

2784

Sépulture en fosse / ensemble 4 / E-O

Dimensions : 1,66 m L / 0,50 m l / 0,04 m prof.

Description : fond de fosse allongée. Sépulture douteuse. Peut-être un élément de 3666 (chablis).

Remplissage : sédiment limoneux gris clair compact (US 1).

Mobilier : aucun

Position strati. : dans la rangée N-S 2384 (sépulture en fosse)-2353 (sarcophage)-2382-2784-2388-2389-2391 (sépultures en fosse) ; bord sud entamé par 2388 (sépulture en fosse).

2785

Sépulture en fosse / ensemble 1 / NO-SE

Dimensions : 2,30 m L / 0,75 m min. l / 0,10 m prof.

Description : fond de fosse allongée quadrangulaire aux angles arrondis.

Remplissage : sédiment limoneux brun clair, petits fragments épars de charbons de bois et de terre cuite (US 1).

Mobilier : aucun

Position strati. : dans la même rangée N-S que 2229-2785-2309-2371-2351-2346 (sépultures en fosse) ; paroi sud supprimée par paroi nord de 2309 (sépulture en fosse) ; extrémité est installée dans 1549 (chablis).

2786

Sépulture en fosse / ensemble 1 / E-O

Dimensions : 2,26 m L / 0,76 m l / 0,32 m prof.

Description : fosse allongée quadrangulaire aux angles arrondis, bien ancrée dans le sol. Fond plat. Parois obliques.

Remplissage : sédiment argileux brun-gris, charbons de bois (US 1).

Mobilier : aucun

Position strati. : aucune relation stratigraphique avec 1548 (foyer, âge du Bronze) ; installée dans 1502 (chablis).

2787

sépulture en fosse / ensemble 1 / E-O

Dimensions : 2,80 m L / 1,10 m l / 0,30 m prof.

Description : large et longue fosse quadrangulaire aux angles arrondis, bien ancrée dans le sol. Fond plat. Parois obliques. Particularité : fosse sépulcrale implantée au dessus de 3 tombes.

Remplissage : hétérogène ; du bas vers le haut : sédiment très argileux brun-noir, boulettes d'argile ocre-orangé, rares charbons de bois millimétriques, fragments de dents (US 2) (épaisseur moyenne : 6 à 8 cm, sur le fond) ; sédiment limoneux brun-noir mélangé à de nombreuses boulettes d'argile ocre-orangé (US 1).

Mobilier : 1 perle en verre, à 16 cm sous le niveau de décapage, et un tesson (fin 1^{er} s, ap. J. -C.) (US 1) / localisation : comblement

Position strati. : fait partie de la rangée N-S 2815 -2787-2148 -2702-2234 -2236-2237 -2656 -2314-2313 (sépultures en fosse) ; coupe 2788, 2148 et 2791 (sépultures en fosse) (cf. **Annexe 5**, 2787-1).

Datation : (perle) 470/480 à 600/610

2788

Sépulture en fosse / ensemble 1 / E-O

Dimensions : 2,50 m L / 0,60 m l / 0,48 m prof.

Description : large et longue fosse quadrangulaire aux angles arrondis, bien ancrée dans le sol. Fond plat. Parois obliques. Particularité : fosse sépulcrale implantée au dessus de 2 tombes.

Remplissage : hétérogène, du bas vers le haut : sédiment argileux meuble gris (US 5 ; épaisseur moyenne recouvrant le fond : 5 cm) ; sédiment argileux compact jaune-gris, rares charbons de bois millimétriques (US 4) ; sédiment argileux gris très homogène (US 2) ; sédiment argileux brun

tacheté de gris, rares charbons de bois millimétriques (US 3).
Mobilier : tesson (HMA) (US 3) / localisation : comblement
Position strati. : fait partie de la rangée N-S 2815-2787-2148-2702-2234-2236-2237-2656-2314-2313 (sépultures en fosse) ; coupe les 2/3 ouest de 2792 (sépulture en fosse) ; entame la moitié longitudinale de 2791 (sépulture en fosse) ; côté ouest et haut de la fosse bien entamés par l'implantation de 2787 (sépulture en fosse) ; peut-être contemporaine de 2148 (sépulture en fosse).

2791

Sépulture en fosse / ensemble 1 / E-O
Dimensions : 2,50 m L / 0,90 m l / 0,38 m prof.
Description : fosse allongée dont le plan complet est inconnu en raison de perturbations entamant la moitié sud. Particularité : la paroi orientale présente des traces de rubéfaction légère. Probable aménagement, fait de substrat remanié (US 8), et servant à caler une planche de chant.
Remplissage : hétérogène : sédiment argileux gris meuble, rares charbons de bois millimétriques (US 7) ; sédiment argileux brun-orangé compact (US 8).
Mobilier : aucun
Position strati. : fait partie de la rangée N-S 2787-2178-2234-2236-2237-2314-2313 (sépultures en fosse) ; moitié longitudinale sud détruite par l'installation de 2788 (sépulture en fosse) ; peut-être contemporaine de 2792 (sépulture en fosse).

2792

Sépulture en fosse / ensemble 1 / E-O
Dimensions : 1,25 m min. L / 0,90 m l / 0,10 m prof.
Description : fosse au plan incomplet et de conservation médiocre, en raison des multiples perturbations qu'elle a subies.
Remplissage : sédiment limoneux brun clair (US 1).
Mobilier : aucun
Position strati. : fait partie de la rangée N-S 2787-2178-2234-2236-2237-2314-2313 (sépultures en fosse) ; moitié ouest détruite par l'installation de 2788 et de 2148 (sépultures en fosse) ; peut-être contemporaine de 2791 (sépulture en fosse).

2793

Sépulture en fosse / ensemble 1 / E-O
Dimensions : 2,76 m L / 0,90 m (O) à 0,80 m (E) l / 0,16 m prof.
Description : fosse allongée trapézoïdale aux angles arrondis, peu ancrée dans le sol. Fond plat. Parois verticales.
Remplissage : sédiment argileux brun foncé, nombreux charbons de bois en surface (US 1).
Mobilier : aucun
Position strati. : postérieure à 1438 (chablis) ; paroi sud entame paroi nord de 2794 (sépulture en fosse) ; dans l'angle N-O de l'espace funéraire ; fait partie de la rangée N-S 2059-2066-2706-2707-2793-2794-2067-2071 (sépultures en fosse).

2794

Sépulture en fosse / ensemble 1 / E-O
Dimensions : 2,20 m L / 0,85 m min. l / 0,40 m prof.
Description : fosse allongée trapézoïdale aux angles arrondis, très bien ancrée dans le sol. Fond plat, sauf dans le tiers ouest, avec une remontée en pente douce. Parois légèrement obliques. L'US 3 peut témoigner d'un aménagement en bois (pour caler une planche posée de chant côté nord de la fosse. En ce cas, dimensions de cet aménagement : L = 2,10 m ; l = 0,45 m.
Remplissage : hétérogène ; de bas en haut : sédiment argileux gris-bleu compact (US 4 ; sur la totalité du fond ; épaisseur = 2 cm) ; sédiment

argileux brun-orangé compact (US 3 ; sur l'US 4 ; épaisseur et hauteur moyennes : 12 cm ; uniquement présente à la base de la paroi nord) ; sédiment argileux brun foncé, boulettes d'argile ocre-orangé, petits charbons de bois épars (US 2).

Mobilier : tesson (US 2) / localisation : comblement

Position strati. : Postérieure à 1438 (chablis) ; exactement parallèle à 2067 (sépulture en fosse) accolée au sud ; mêmes dimensions ; paroi nord entamée par 2793 (sépulture en fosse) ; dans l'angle N-O de l'espace funéraire ; fait partie de la rangée N-S 2059-2066-2706-2707-2793-2794-2067-2071 (sépultures en fosse).

2795

Sépulture en fosse / ensemble 1 / E-O

Dimensions : 2,40 m L / 0,90 m l / 0,10 m prof.

Description : fond de fosse allongée quadrangulaire.

Remplissage : sédiment limoneux brun-gris, quelques fragments de charbons de bois et de terre cuite (US 1).

Mobilier : aucun

Position strati. : dans l'angle N-O de l'espace funéraire ; dans la même rangée N-S que 2004-2659-2146-2042-2048-2795-2229 (sépultures en fosse) ; paroi nord accolée à 2048 (sépulture en fosse).

2796

Sépulture en fosse / ensemble 1 / E-O

Dimensions : 2,30 m min. L / 0,95 m l / 0,20 m prof.

Description : fosse allongée quadrangulaire aux angles arrondis, ancrée dans le sol. Fond plat. Parois verticales.

Remplissage : hétérogène ; de bas en haut : sédiment limoneux compact gris, boulettes d'argile ocre-orangé (US 3 ; tapisse tout le fond de la fosse ; épaisseur moyenne de 4 cm) ; sédiment limoneux brun-orangé (US 2).

Mobilier : aucun

Position strati. : auprès du fossé qui limite le nord de l'espace funéraire ; coupe extrémité de 2084 (sépulture en fosse) ; dans la même rangée N-S que 2081-2082-2083-2796-2098-2155-2165-2164-26661-2259-2258 (sépultures en fosse).

2797

Sépulture en fosse / ensemble 8 / E-O

Dimensions : 0,95 m L / 0,44 m l / 0,29 m prof.

Description : fosse allongée quadrangulaire aux angles arrondis, bien ancrée dans le sol. Fond plat. Parois légèrement obliques. Au vu des petites dimensions de la fosse et son ancrage important dans le substrat, il s'agirait bien d'une sépulture destinée à un immature.

Remplissage : sédiment limoneux brun clair, petits fragments de charbons de bois épars (US 1).

Mobilier : aucun

Position strati. : Installée dans le prolongement ouest de 2546 (sépulture en fosse) ; immédiatement au N-O de 2711 (sarcophage).

2798

Sépulture en fosse / ensemble 8 / E-O

Dimensions : 0,86 m L / 0,40 m l / 0,18 m prof.

Description : fosse allongée quadrangulaire aux angles arrondis, ancrée dans le sol. Fond plat. Parois légèrement obliques. Au vu de ses dimensions et de sa profondeur, possible tombe d'immature.

Remplissage : sédiment limoneux brun clair, charbons de bois épars (US 1).

Mobilier : aucun

Position strati. : en limite sud de l'espace funéraire ; à 2 rangées à l'est de 2623 (sarcophage) avec lequel elle est alignée ; accolée à 2631 (sépulture en fosse), côté nord.

2799

Sépulture en fosse / ensemble 8/6 / NE-SO

Dimensions : 2,30 m L / 0,80 m l / 0,19 m prof.

Description : fosse allongée quadrangulaire aux angles arrondis, ancrée dans le sol. Fond plat. Parois obliques.

Remplissage : sédiment limoneux brun-gris, petits charbons de bois épars (US 1).

Mobilier : aucun

Position strati. : paroi nord accolée à 2438 (sépulture en fosse) ; au N-O de 2467 et 2566 (sarcophages) ; 1 rangée à l'ouest de 2467 et 2566 (sarcophages) ; dans la même rangée N-S que 2438-2799-2441-2442-2571-2572 (sépultures en fosse).

2801

Sépulture en fosse / ensemble 8 / E-O

Dimensions : 2,30 m L / 0,60 m l / 0,17 m prof.

Description : fosse allongée quadrangulaire aux angles arrondis.

Remplissage : sédiment limoneux brun clair (US 1).

Mobilier : un petit fragment de verre (US 1). Localisation : comblement

Position strati. : dans la même rangée N-S que 2801-2417-2802-2416 (sépultures en fosse) ; au nord de 2417 (sépulture en fosse) ; pas de chronologie relative visible en plan ou en coupe.

2802

Sépulture en fosse / ensemble 8 / E-O

Dimensions : 2,10 m L / 0,60 m l / 0,10 m prof.

Description : fond de fosse allongée quadrangulaire aux angles arrondis.

Remplissage : sédiment limoneux brun clair (US 1).

Mobilier : aucun

Position strati. : au sud de 2417 (sépulture en fosse) ; pas de chronologie relative visible en plan ou en coupe ; dans la même rangée N-S que 2801-2417-2802-2416 (sépultures en fosse).

2803

Sépulture en fosse / ensemble 1 / E-O

Dimensions : 2,50 m L / 0,80 m l / 0,12 m prof.

Description : fond de fosse allongée aux extrémités arrondies.

Remplissage : sédiment limoneux brun clair (US 1).

Mobilier : aucun

Position strati. : en limite N-E de l'espace funéraire ; postérieure à 2550 (fossé) ; dans la même ligne N-S que 2803-2114-2174-2176-2305 (sépultures en fosse).

2804

Sépulture en fosse / ensemble 1 / ONO-ESE

Dimensions : 2,80 m L / 0,90 m l / 0,30 m prof.

Description : fosse allongée quadrangulaire aux angles arrondis, bien ancrée dans le sol. Fond plat. Parois légèrement obliques. Présence d'un aménagement en bois attestée par l'US 4 (pour caler les planches posées de chant par l'extérieur) et l'US 3 (remplissage de l'espace où le défunt a été déposé). Couvercle très probable (d'où l'US 1). Dimensions estimées de cet aménagement : L = 2,40 m ; l = 0,55 m.

Remplissage : hétérogène ; de bas en haut : sédiment limoneux gris-ocre-blanc (US 4 ; sur le pourtour du creusement, et en partie médiane de la fosse d'installation commune avec 2804 ; hauteur moyenne : 0,16 m ; largeur moyenne : 0,25 m) ; sédiment limoneux gris-brun, petits charbons de bois épars (US 3 ; enserrée par l'US 4 ; épaisseur = 0,20 m) ; sédiment limoneux brun, petits charbons de bois épars (US 1 ; au dessus des 2 US précédentes ; épaisseur = 0,10 m).

Mobilier : oui / nature : tessons, 1 fragment de granit (US 1) / localisation : comblement

Position strati. : postérieure à un chablis ; dans la même fosse d'installation que 2092 (sépulture en fosse) ; à l'angle N-E de l'espace funéraire, contre son fossé limite ; dans la même rangée N-S que 2092-2804 -2093 -2111 (sépultures en fosse).

2805

Sépulture en fosse / ensemble 1 / E-O

Dimensions : 1,70 m L / 0,70 m l / 0,20 m prof.

Description : fosse allongée quadrangulaire aux angles arrondis et ancrée dans le sol. Fond plat. Parois très légèrement obliques.

Remplissage : sédiment limoneux brun-gris (US 1)

Mobilier : aucun

Position strati. : paroi sud accolée à 2062 (sépulture en fosse) (même remplissage) ; à proximité du fossé 2350 qui limite l'espace funéraire au nord ; dans la même rangée N-S que 2061-2805-2062-2063-2064-2662-2078-2079-2149 (sépultures en fosse).

2806

Sépulture en fosse / ensemble 1 / ONO-ESE

Dimensions : 1,70 m L / 0,30 m min. l / 0,10 max. m prof.

Description : fond de fosse allongée quadrangulaire.

Remplissage : sédiment limoneux brun-orangé (US 1).

Mobilier : aucun

Position strati. : peut-être antérieure à 2074 (sépulture en fosse ?) ; postérieure à 2520 (fossé antique) ; en limite nord de l'espace funéraire ; dans la même rangée N-S que 2073-2074-2806-2075-2085 (sépultures en fosse).

2811

Sépulture en fosse / ensemble 1 / E-O

Dimensions : 2,40 m L / 0,70 m l / 0,28 m prof.

Description : fosse allongée quadrangulaire aux angles arrondis, bien ancrée dans le sol. Fond plat. Parois légèrement obliques.

Remplissage : sédiment limoneux brun clair, petits fragments épars de charbons de bois et de terre cuite (US 1).

Mobilier : aucun

Position strati. : en limite N-O de l'espace funéraire ; dans la même rangée N-S que 2035-2034-2811-2812 (sépultures en fosse).

2812

Sépulture en fosse / ensemble 1 / E-O

Dimensions : 2,45 m L / 0,80 m l / 0,14 m prof.

Description : fosse allongée quadrangulaire aux angles arrondis, ancrée dans le sol. Fond plat. Parois légèrement obliques.

Remplissage : sédiment limoneux brun clair, petits fragments épars de charbons de bois et de terre cuite (US 1).

Mobilier : aucun

Position strati. : en limite N-O de l'espace funéraire ; dans la même rangée N-S que 2035-2034-2811-2812 (sépultures en fosse).

2813

Sépulture en fosse / ensemble 1 / E-O

Dimensions : 2,20 m L / 0,70 m l / 0,15 m prof.

Description : fosse allongée quadrangulaire aux angles arrondis, peu ancrée dans le sol. Fond plat. Parois légèrement obliques.

Remplissage : sédiment limoneux brun clair, petits fragments épars de charbons de bois et de terre cuite (US 1).

Mobilier : aucun

Position strati. : en limite N-O de l'espace funéraire ; dans la même rangée N-S que 2003-2037-2036-2038-2039-2041-2813-2051-2049 (sépultures en fosse).

2814

sépulture en fosse / ensemble 1 / E-O

Dimensions : 2,45 m L / 0,70 m l / 0,20 m prof.

Description : Fosse allongée quadrangulaire aux angles arrondis. Fond plat. Parois légèrement obliques.

Remplissage : sédiment limoneux brun, petits fragments épars de charbons de bois et de terre cuite (US 1).

Mobilier : aucun

Position strati. : Installée dans le prolongement ouest de 2079 (sépulture en fosse).

2815

Sépulture en fosse / ensemble 1 / E-O

Dimensions : 2,60 m L / 1 m l / 0,70 m prof.

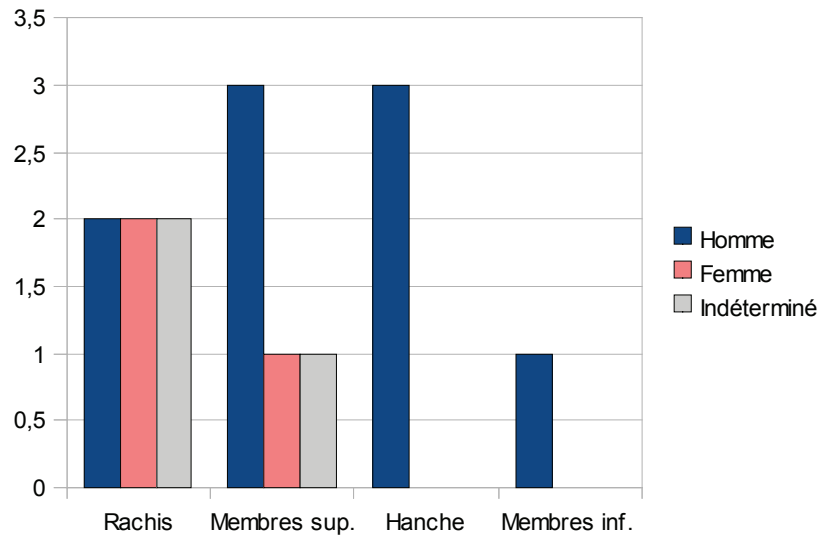
Description : fosse allongée quadrangulaire aux angles arrondis, grande, large et fortement ancrée dans le sol. Fond plat. Parois légèrement obliques.

Remplissage : sédiment limoneux brun-gris, petits fragments épars de charbons de bois et de terre cuite (US 1).

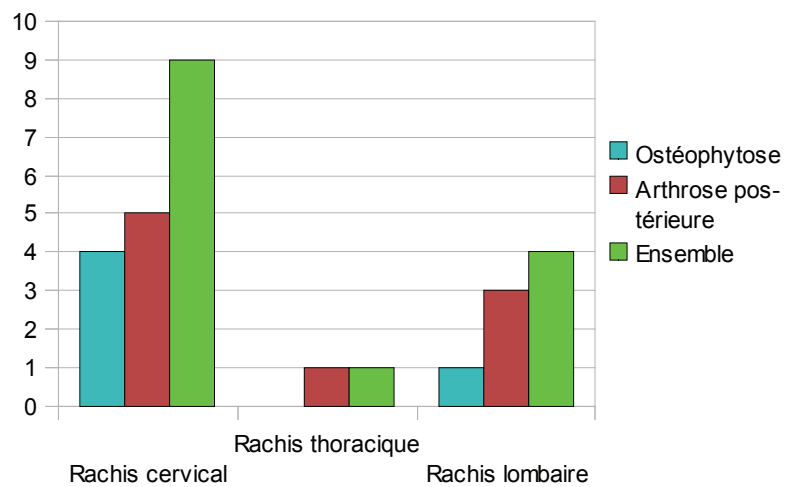
Mobilier : aucun

Position strati. : fait partie de la rangée N-S 2815-2787-2148-2702-2234-2236-2237-2656 -2314-2313 (sépultures en fosse).

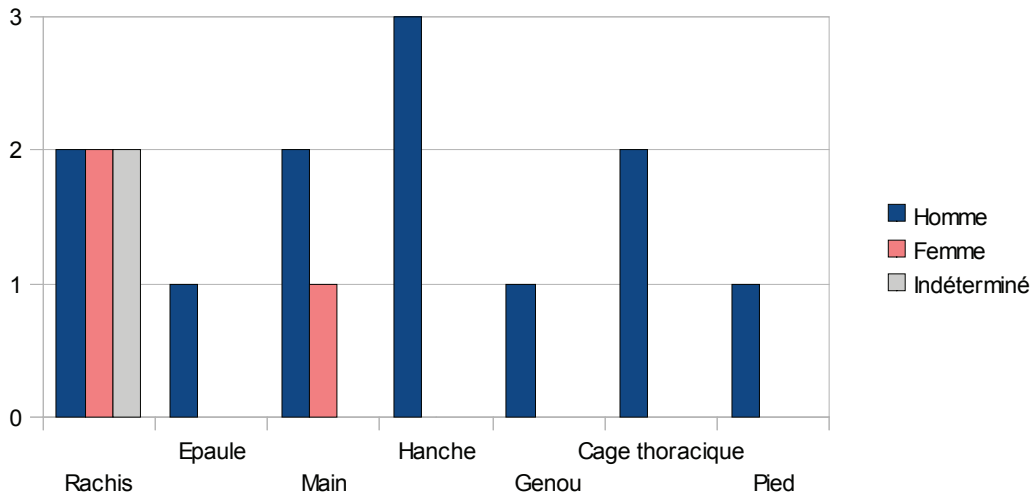
Annexe 3 : Étude anthropologique, graphiques – Angélique Blanchet



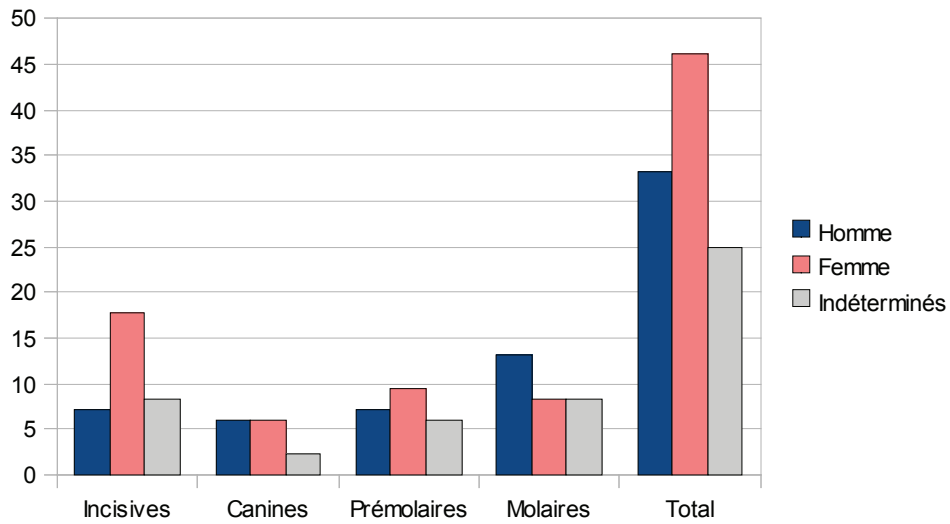
Annexe 3.1 Répartition des cas d'arthrose par sexe (présence/absence). © A. Blanchet



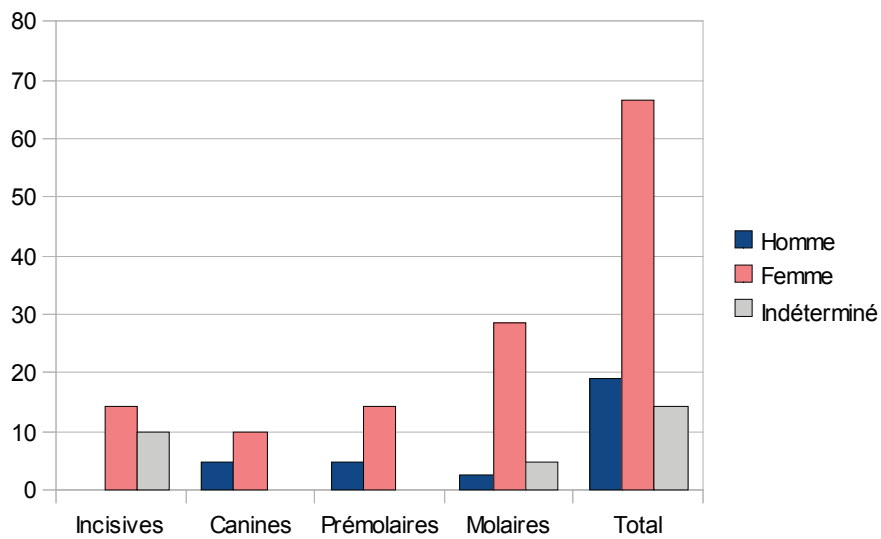
Annexe 3.2 Répartition des lésions arthrosiques selon les segments vertébraux. © A. Blanchet



Annexe 3.3 Détail des localisations des lésions arthrosiques. © A. Blanchet



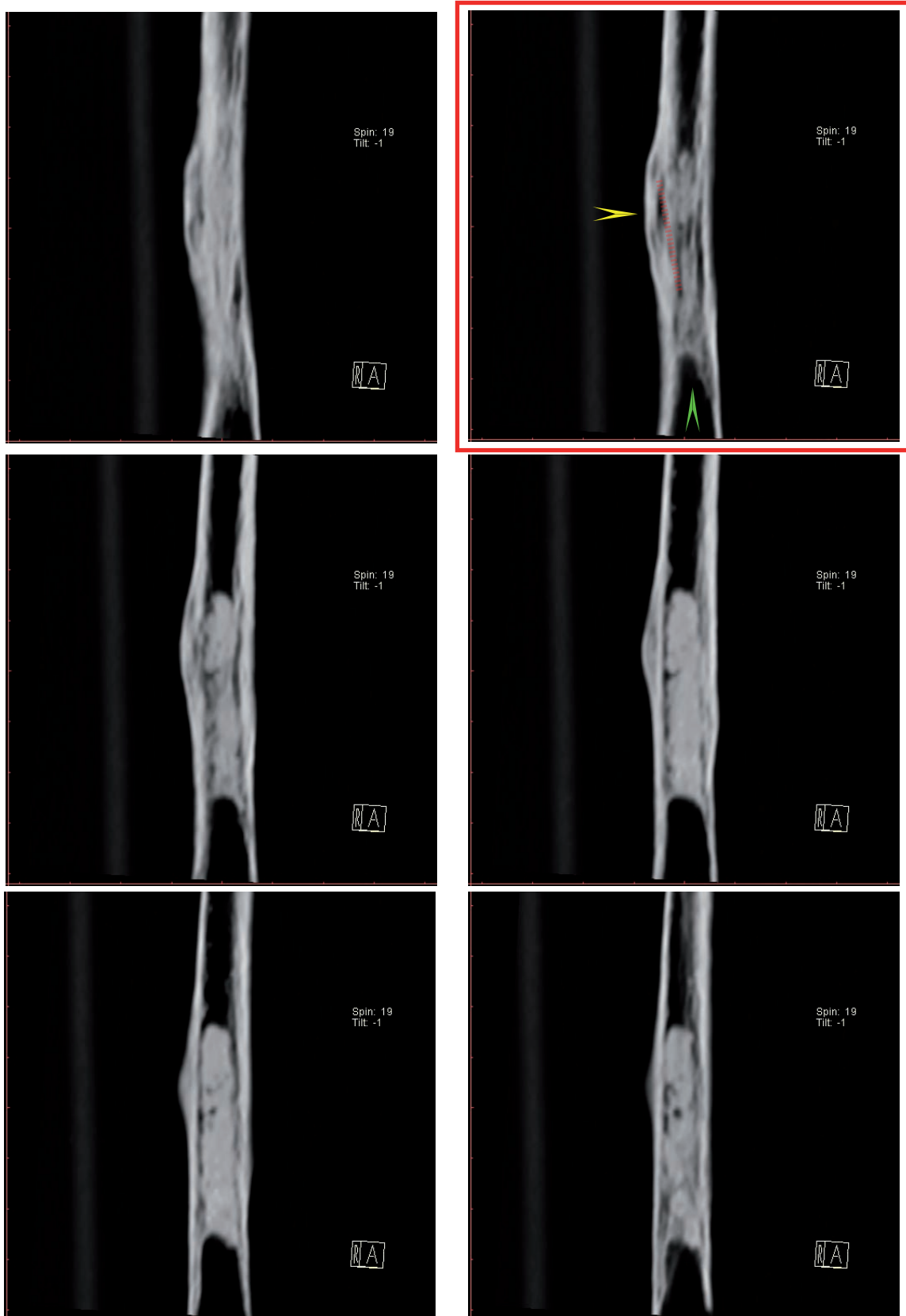
Annexe 3.4 Répartition en pourcentage du tartre par segment dentaire selon le sexe des individus. © A. Blanchet



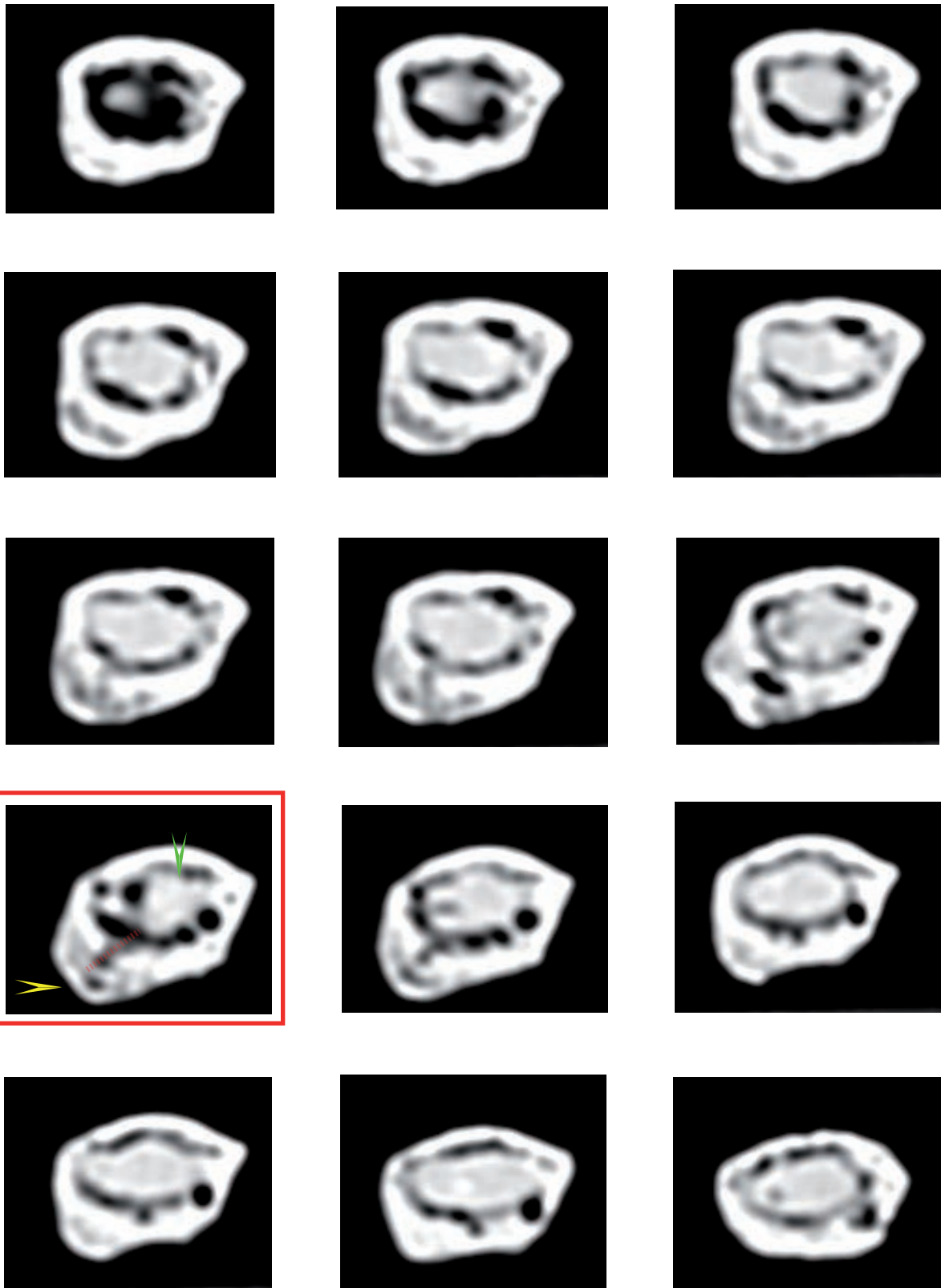
Annexe 3.5 Répartition en pourcentage des caries par segments dentaires selon le sexe des individus. © A. Blanchet

Annexe 4 : Étude anthropologique, planches radiographiques et reconstructions 3D

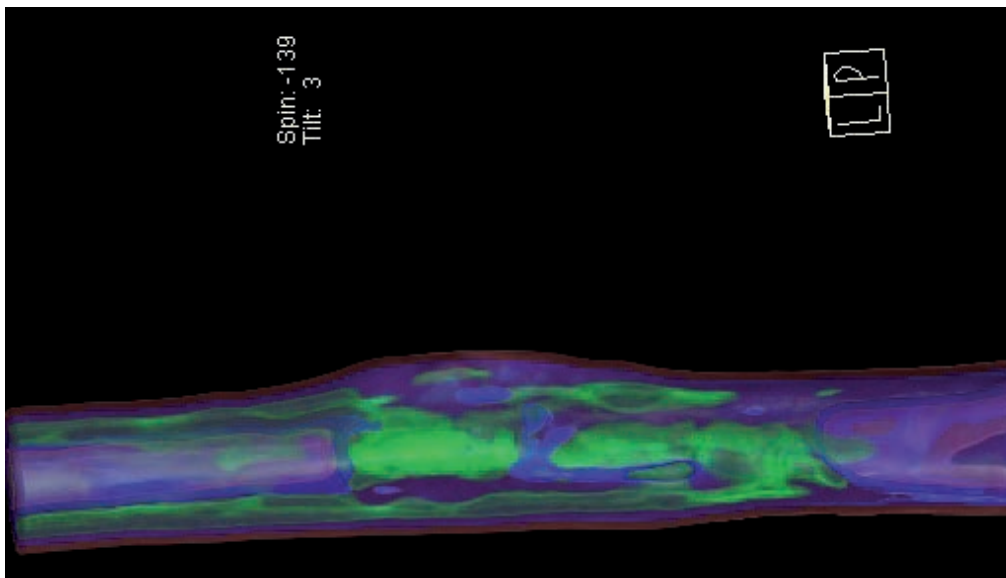
– Angélique Blanchet



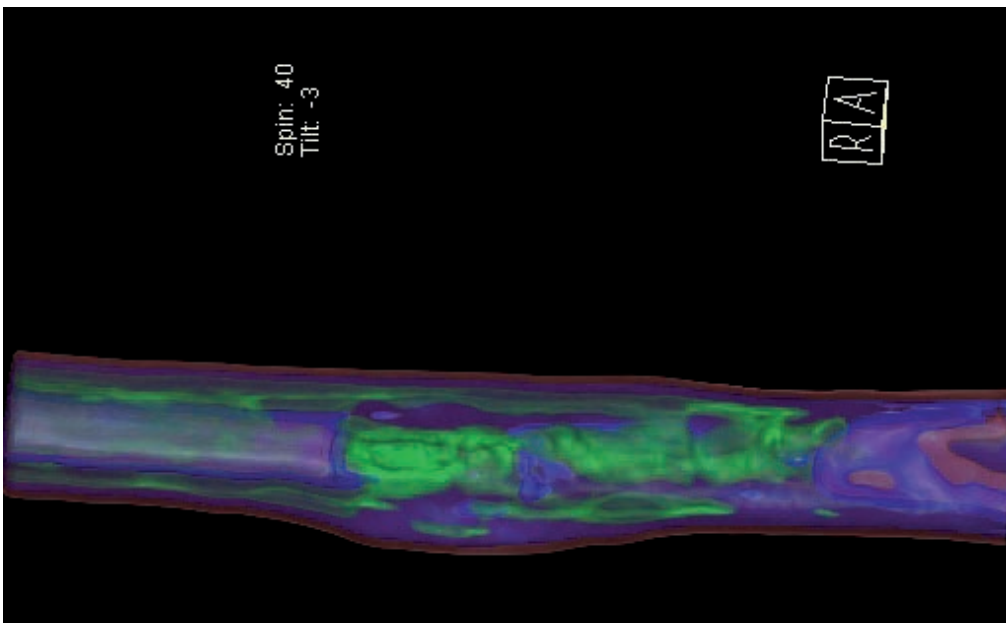
Annexe 4.1 Planches radiographiques de la fibula coupées en vue frontale (Sep.2467B) (cal périosté en jaune, calcification en vert et ligne de fracture en rouge). © A. Blanchet



Annexe 4.2 Planches radiographiques de la fibula, coupes en vue distale (Sep.2467B) (cal périosté en jaune, calcification en vert et ligne de fracture en rouge). © A. Blanchet



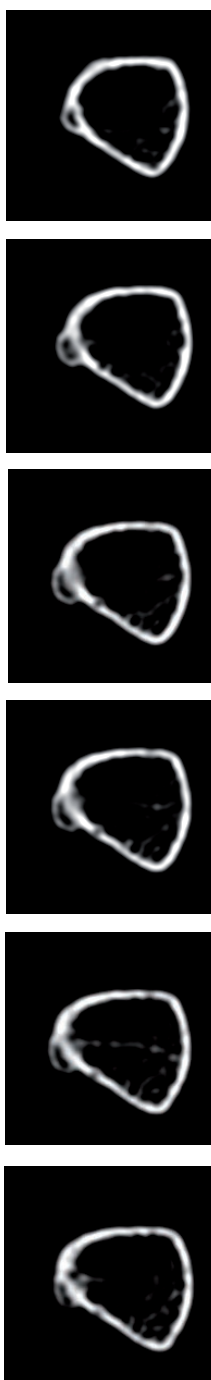
Vue postéro-latérale.



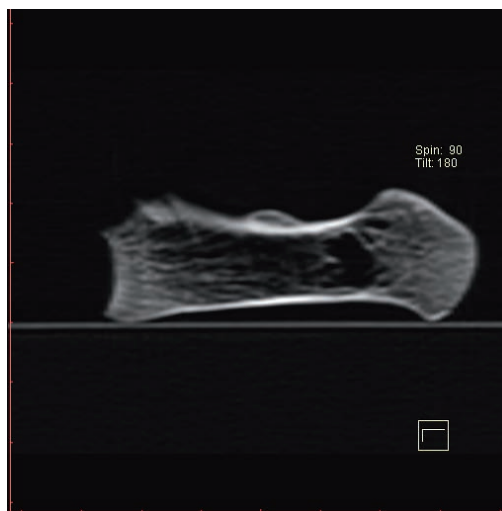
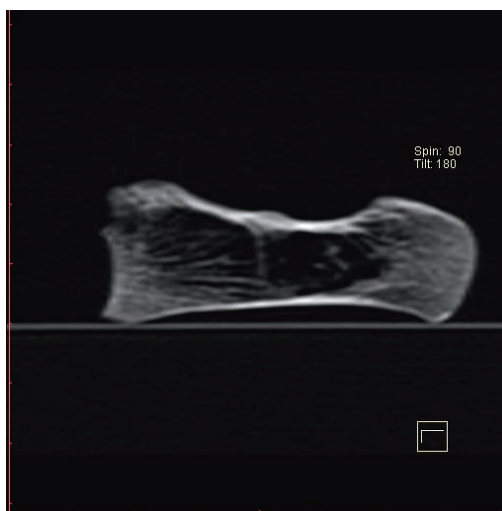
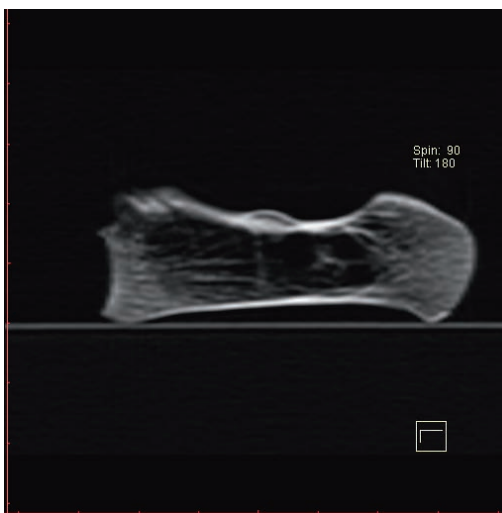
Vue antéro-radiale.

- - os hypodense (zone traumatisée non consolidée sous le cal osseux)
- - os hyperdense (calcification de la moelle interne : infection)
- - os dense (corticale)

Annexe 4.3 Reconstruction 3D de la fibula fracturée (Sep.2467B). © A. Blanchet

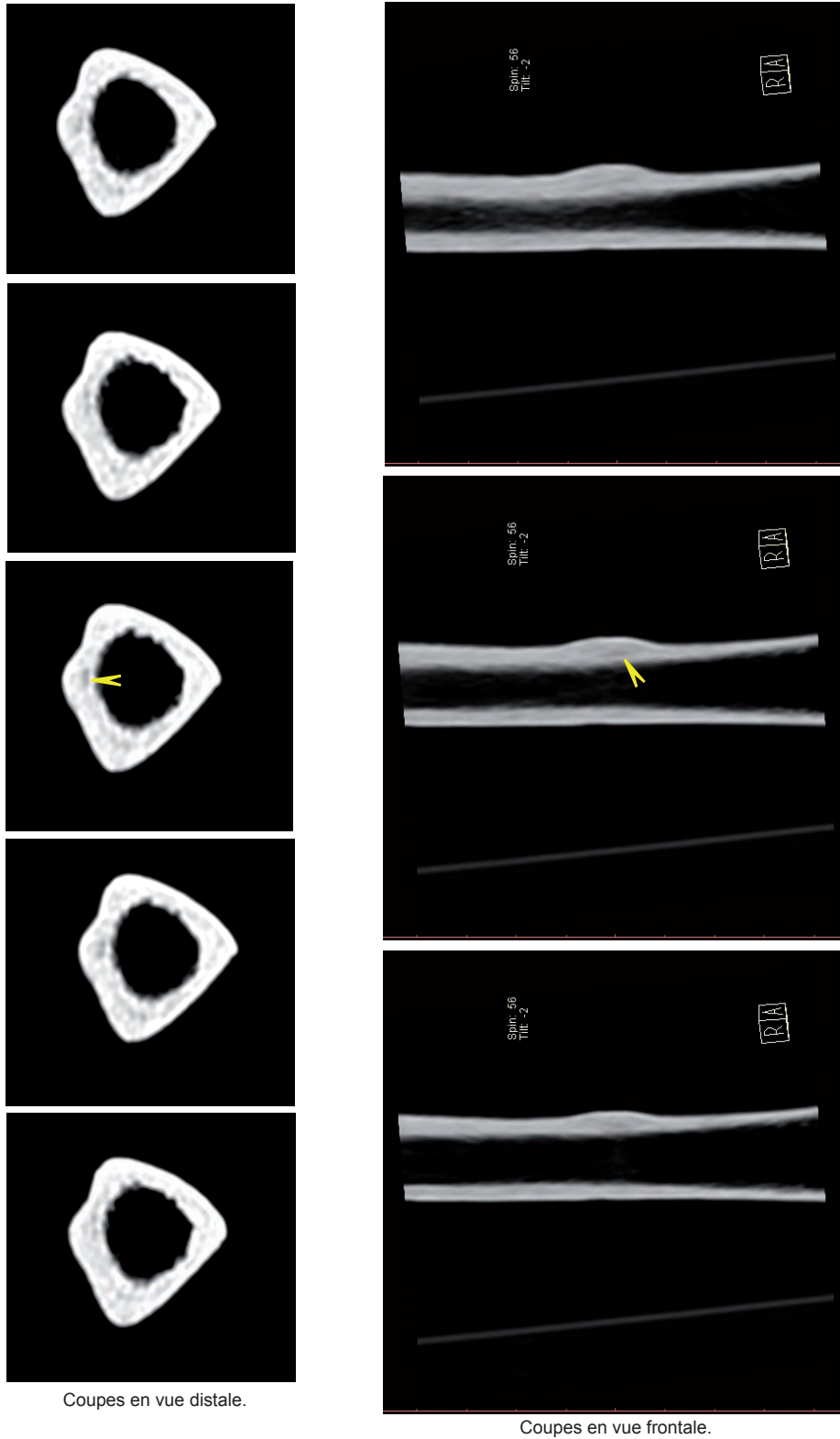


Coupes en vue distale.

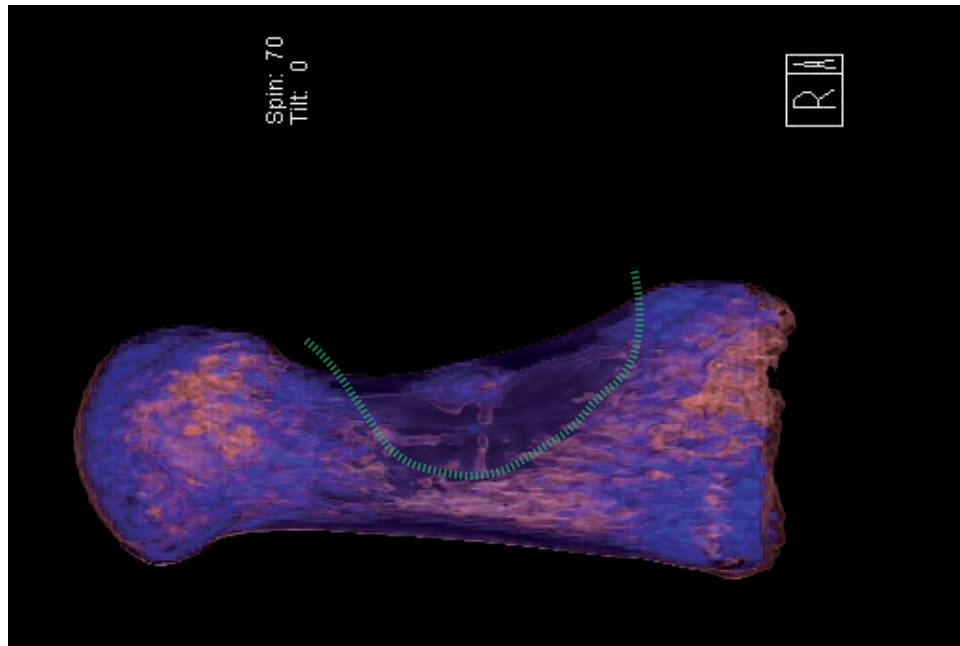


Coupes en vue sagittale.

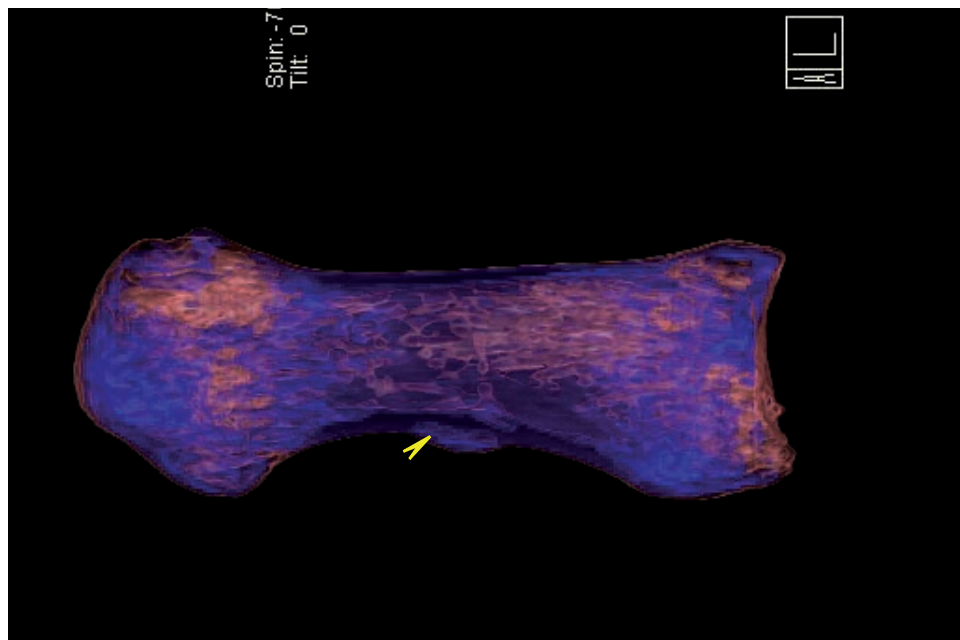
Annexe 4.4 Planches radiographiques du 1^{er} métatarsien droit avec emplacement de l'ostéome-ostéoïde (Sep.2517). © A. Blanchet



Annexe 4.5 Planches radiographiques du tibia avec emplacement de l'ostéome-ostéoïde (Sep.2517) (en jaune anévrisme sous géode tumorale). © A. Blanchet

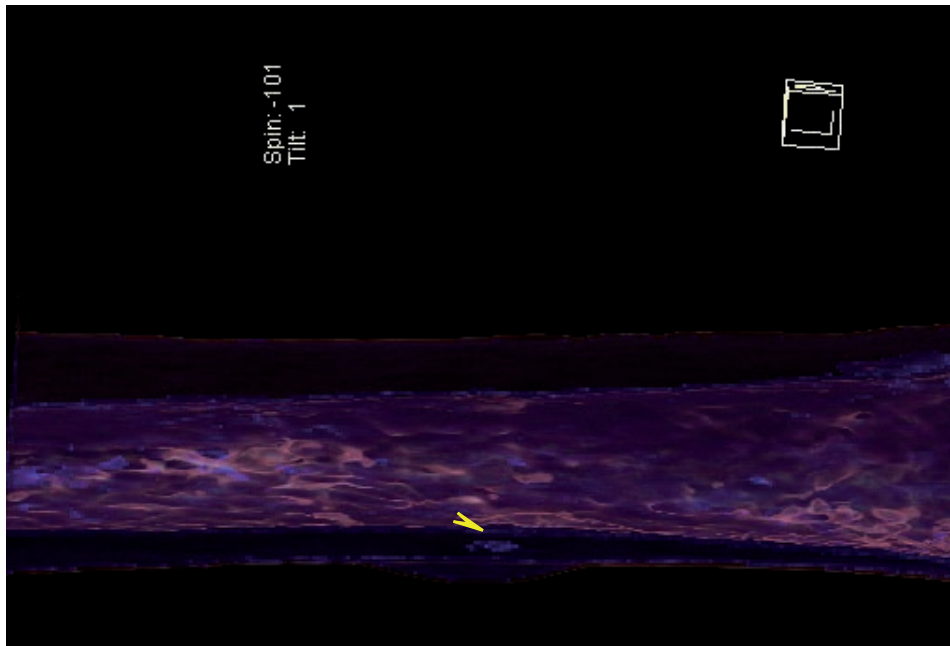


Vue radio-antérieure.

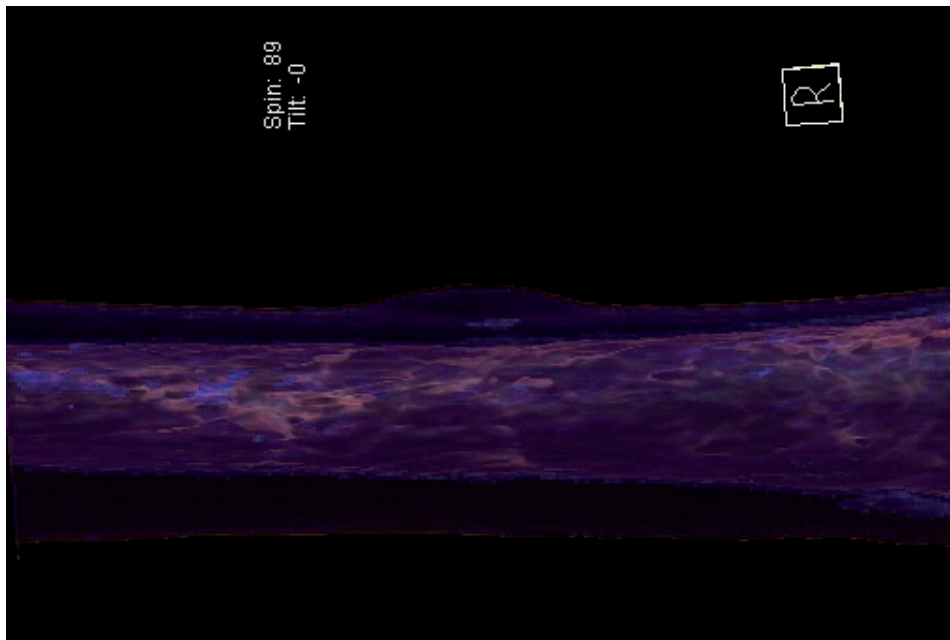


Vue latéro-antérieure.

- - os hypodense (> anévrisme sous géode tumorale)
- - os dense (corticale et médulaire)
- ⋯ - limite de l'ostéolyse causée par la tumeur



Vue latérale



Vue radiale

- - os hypodense (➤ anévrisme sous géode tumorale)
- - os dense (corticale et médulaire)

Annexe 4.7 Reconstruction 3D du tibia droit avec ostéome-ostéoïde (Sep.2517). © A. Blanchet

Annexe 5 : Étude du mobilier des sépultures – Françoise Labaune-Jean



Fig. 1 Sép. 2018 – Fragment d'une bague en anneau (alliage cuivreux).

© Relevés F. Labaune-Jean/Infographie S. Jean

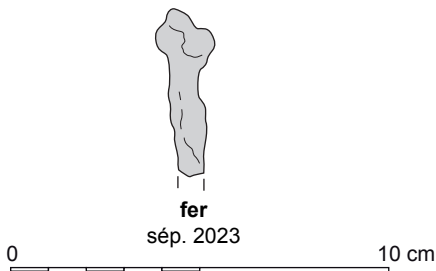


Fig. 2 Sép. 2023 – Clou incomplet.

© Relevés F. Labaune-Jean/Infographie S. Jean

Fig. 3 Sép. 2044 – Bague en verre à chaton imprimé et rivets en métal.

© Relevés F. Labaune-Jean/Infographie S. Jean

– Sépulture 2018 (Fig. 1)

2018/2018-1

Parure/bague/bronze

Larg. : 0.3cm ép. : 0.25 cm Ø : 2.3 cm ? poids : 0.59 g

Intégrité : Fragmentaire

Trois fragments d'anneau courbe correspondant à une portion de bague en anneau régulier pour la section conservée. Celle-ci est insuffisante pour déterminer le type de bague initiale.

Insuffisant

– Sépulture 2023 (Fig. 2)

2023/2023-1

Fixation/clou/fer

Long. : 4 cm /larg. : 0.8 à 1.3 cm /ép. : 1 cm /poids : 8.6 g

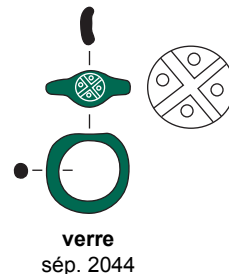
Intégrité : Fragmentaire

Clou corrodé non traité, composé d'une tige s'épaississant pour former la tête.

Insuffisant

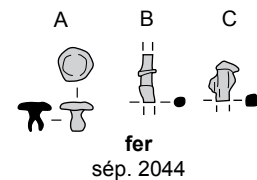
– Sépulture 2044 (Fig. 3)

2044/2044-1



verre
sép. 2044

■ : vert foncé / noir.



fer
sép. 2044

0 10 cm

Parure/bague/Cosyns C2/verre

Ép. : 0.3 cm/Ø : 2.2 cm/poids : 1.6 g

Intégrité : Intact

Bague en verre de teinte vert foncé, ayant conservé son brillant d'origine. La réalisation s'est fait au moyen d'un fil de verre étiré puis replié en anneau avec une soudure à proximité du chaton. Ce dernier de forme plus ou moins circulaire accueille un motif réalisé par impression. Le décor montre un cercle en creux dans lequel se place une croix en X en relief. Les quarts ainsi définis sont, quant à eux, occupés par une perle en relief également. Pour le reste du corps, l'anneau est de section circulaire.

Il est possible que cette bague ait eu un usage sigillaire. L'exemplaire d'Arles est réalisé différemment avec un anneau sur lequel est soudée une pastille.

À Metz, la bague est proche mais avec un anneau dentelé ; elle est issue d'un puits de la seconde moitié du v^e-début du VI^e siècle.

Datation : III^e-milieu IV^e siècle

Bibliographie : Foy 2010, p. 496; Cabart, Gama 2012, p. 233 ; Cosyns 2011, p. 95 ; Depraetere-Darguéry, Sennequier 1993, p. 80.
Comparaisons : Arles (Var), n° 1054 ; Metz (Moselle), n° 6736 ; Lisieux (Calvados), nécropole Michelet, sép. 370 (IV^e siècle)

2044/2044-2

Indéterminé/rivet et autres /fer

Long. : 1 à 1.5 cm/larg. : 0,5 à 1,5 cm/ép. : env. 1 cm/poids : 1 g

Intégrité : Fragmentaire

Petit lot de fragments de fer corrodé (même objet?). La corrosion rend la lecture difficile. À la radiographie, le métal conservé présente des formes allongées. Après traitement en laboratoire, les éléments les mieux conservés correspondent à des portions de tiges et à un petit rivet tête plate et courte tige creuse. Décor de ceinture?

– Sépulture 2059

2059/2059-1

Échanges-commerce/monnaie/bronze

0,40 g. - deux fragments - (1,14 g. avant restauration par le laboratoire Utica); - ; 16,2/17 mm. U 0 ; C 5.

Théodose I (379-395), silique. DN THEO(DOSIVS P F AVG) (?)

Buste diadémé drapé à droite. (VIRTUS ROMA)NORVM (TRPS) Roma assise de face, tenant un globe de la main droite et une lance de la main gauche. RIC IX 85a (Trèves 378-383) ou 84a (Trèves 383-388). 379-395

2059 / 2059-2

Indéterminé / indéterminée / Bronze

Intégrité : fragmentaire

Lot de 13 morceaux de sédiment minéralisé avec corrosion, associés à 4 petits morceaux de plaque en all. cuivreux ne permettant pas de définir la nature de l'objet d'origine.

Insuffisant

– Sépulture 2062 (Fig. 4)

2062 / 2062-1

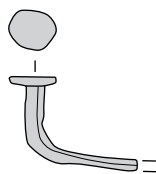
Fixation/clou/fer

Long. : 4.5 cm /larg. : 0.5 cm /ép. : 0.3 cm / Ø : 1.1 cm /poids : 1.97 g

Intégrité : intact

Clou replié à angle droit, composé d'une tige effilée à section rectangulaire et d'une petite tête plate circulaire.

Insuffisant



fer

F. 2062




Fig. 4. Sép. 2062 – Clou en fer.

© Relevés F. Labaune-Jean/Infographie S. Jean

– Sépulture 2066 (Fig. 5 et Fig. 6)

2066 / 2066-1

Funéraire/clou/fer

Long. : 3.4 cm /larg. : 0.7 cm /ép. : 0.5 cm / Ø : 1.1 cm

Intégrité : fragmentaire

Clou incomplet composé d'une tige de section plus ou moins carrée, cassé à une extrémité et terminé à l'autre par une tête circulaire épaisse.

Insuffisant

2066 / 2066-2

Parure/fibule/variante Feugère 30g2/argent

Larg. : 0.5 cm /ép. : 0.1 cm /Ø : 3 cm /poids : 2.5 g

Intégrité : intact

Fibule en forme d'anneau plat ouvert, lui donnant une forme générale d'oméga. Au niveau de l'ouverture, les deux extrémités de la plaque sont enroulées sur elles-mêmes. Celle de gauche accueille la tige effilée de l'ardillon débordant et de section circulaire. En surface, la plaque porte les

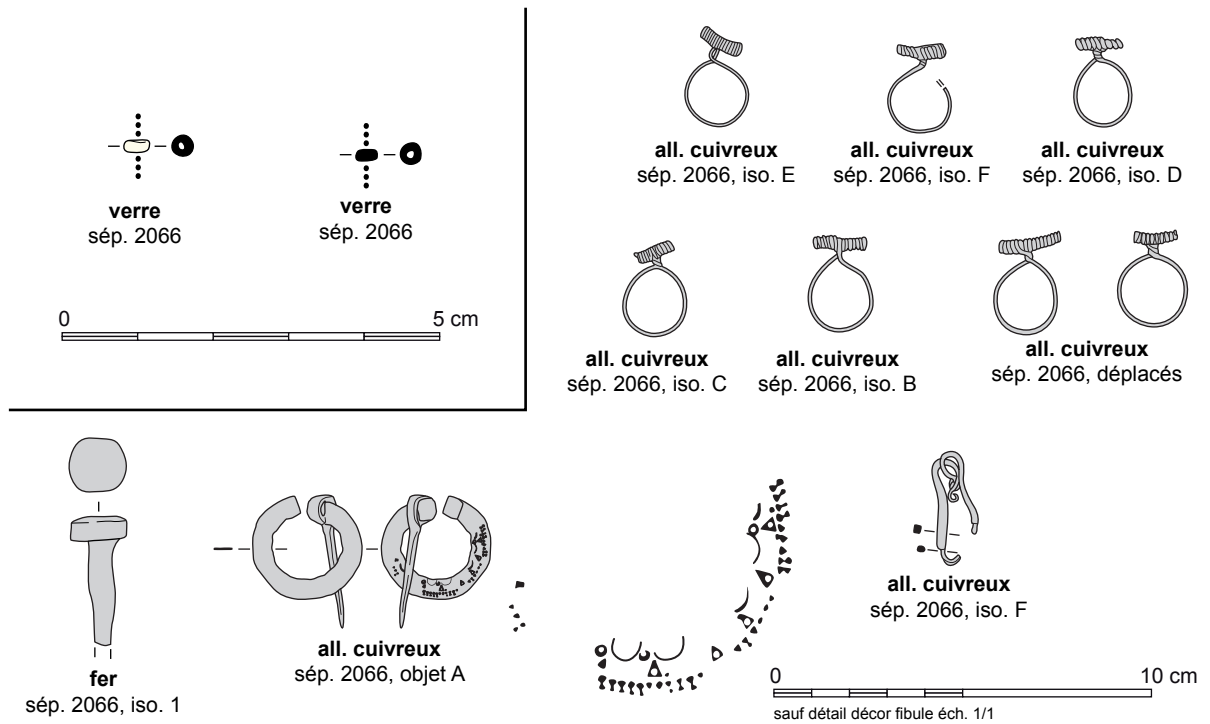


Fig. 5 Sép. 2066 – Perles et bijoux métalliques .

© Relevés F. Labaune-Jean/Infographie S. Jean



Fig. 6 Sép. 2066 – Objets de la sép. 2066.

© F. Labaune-Jean

traces d'un décor gravé assez altéré. On y voit, le long du bord interne de petits demi-cercles tangents, alors que la bordure externe s'orne d'une ligne de petits motifs en S accolés. L'espace laissé libre entre les deux accueille, à espaces réguliers, un petit triangle équilatéral placé pointe vers l'intérieur et orné en son centre d'une perle circulaire.

Objet vraisemblablement à classer dans le type Quoit Brooch Style, les exemplaires trouvés en Gaule ne présentant généralement pas ce type de décor recherché. Localisation A sur le terrain

Datation : v^e siècle

Bibliographie : exemplaires sur site : artefacts.mom.fr (FIb-4375) ; Suzuki 2000, p. 160

Comparaisons : Sognolles-en-Montois (77) ; Châteaubleau-La Tannerie (77) ; Riseley (Kent, GB), tombe 22 ; Kingworthy (Winchester Museum) et Faversham (coll. British Museum) –GB, comparaisons décoratives avec des plaques de ceinture.

2066 / 2066-3**Parure/anneau à barrette/argent ?**Haut. : 2.5 cm/long. : 1.1 cm/larg. : 0.3 cm/ép. : 0.1 cm / Ø : 1.8 cm/
poids : 0.52 g

Intégrité : intact

Lot de 7 anneaux complets ou intacts composés d'un fil de métal de section circulaire enroulé en anneau, avec une terminaison torsadée en barre horizontale dont la longueur varie de 1.1 à 1.7 cm suivant les anneaux. Lors de la découverte, leur disposition laisse supposer un agencement possible par emboîtement les uns dans les autres. Toutefois, la présence d'un fermoir métallique dans le même espace peut indiquer leur association au décor d'un collier?

Parmi les 7, deux n'étaient pas en place. Localisations B à F sur le terrain. Parallèle à faire peut-être avec collier de la tombe 115 de Mézière (Champagne) orné à espaces réguliers d'anneaux plus simples mais servant de supports à des ajouts en verre, ambre ou os. (Cabart, Feyeux 1995, p. 135, TPQ 491)

Datation : fin IV^e–premier tiers V^e siècle

Bibliographie : Böhme 1974, pl. 117 et 118 ; Chadwick Hawkes, Grainger 2006, p. 235.

Comparaison : Cortrat (Loiret), tombes 5 et 6 ; Finglesham (Kent, GB), sép. 7.

2066 / 2066-4**Parure/fermoir/argent ?**

Long. : 2.4 cm/larg. : 0.2 à 0.6 cm/ép. : 0.1-0.2 cm/poids : 0.71 g

Intégrité : fragmentaire

Objet en deux parties de profil similaire avec une tige de section carrée prolongée d'un côté par un fil recourbé de section circulaire incomplet dans les deux cas. De l'autre côté, la tige effilée est recourbée en S avec une extrémité enroulée en petit anneau. À ce niveau, les deux éléments sont rentrés l'un dans l'autre, servant ainsi de fermoir à un collier.

Peu de mentions de découvertes

Localisation F sur le terrain.

datation : IV^e–V^e siècles

Bibliographie : Vallet 1977, p. 36 ; Riha 1990, taf. 73 n°2923 ; Böhme 1974, pl. 118 ; Cabart 2008, p. 77.

Comparaisons : Jaulzy (Oise) ; Augst (Suisse) ; Contrat (Loiret), tombe 26 ; Laneuvelotte (Meurthe-et-Moselle), sép. 1412.

2066 / 2066-5**Parure / perles / Verre**

Lot de 117 petites perles circulaires, sphériques de teinte noire mat opaque de petit (0.2cm) et moyen

(0.3) module et de 2 petites perles circulaires en verre blanc opaque de même format (0.3).

VI^e-VII^e siècles

Berthelot 1995, p. 14

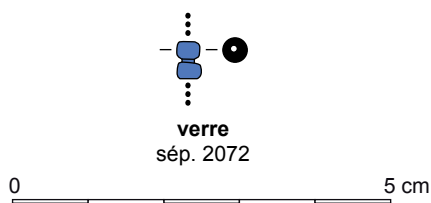
– Sépulture 2072 (Fig. 7)**2072 / 2072-1****Parure / perles / Verre**

Long. : 0.5cm / Ep. : 0.53 cm / Diam. : 0.3 cm / Intégrité : intacte

Perle isolée à profil bilobé en verre bleu cobalt opaque (+ deux éclats de la même perle?)

VI^e-début VII^e siècle

Bibliographie : Berthelot 1995, p. 14

**Fig. 7** Sép. 2072 – Perle bilobée en verre.

– Sépulture 2073

2073 / 2073-1 et 2

échanges-commerce / monnaie / Bronze

Poids : 6,78 gr. / Intégrité : Intact

Deux monnaies collées l'une à l'autre.

1- Maximien Hercule (285-310), nummus.

)MAXIMIANVS(; buste lauré à droite. Personnage debout à gauche. Type Genius populi romani.

(5,93 g. ; 6 h. ; 25/27 mm). U 5 ; C 2.

Atelier indéterminé, période 294-307.

2-Valentinien III (425-455), silique.

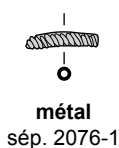
D N VALENTINI-ANVS P F AVG (VI)RTVS R-O-MANORVM ; dans le champ à droite une étoile, à l'exergue (T)RS. Roma assise à droite, tenant un globe surmonté d'une Victoire et une longue croix.

(0,71 g. ; 11 h. ; 14,3/15,2 mm). U 1 ; C 1. RIC X 2101

Trèves fin des années 420.

(Poids des deux monnaies : 6,78 g. avant restauration).

285-310



métal
sép. 2076-1



Fig. 8 Sép. 2076 – Élément torsadé.

© Relevés F. Labaune-Jean/Infographie S. Jean

– Sépulture 2076 (Fig. 8)

2076 / 2076-1

Parure? / Anneau à barrette / Argent ?

Long.: 1.8cm / Larg.: cm Ep. : 0.35 cm / Ø : 0.4 cm / Poids : 0.8 gr. /

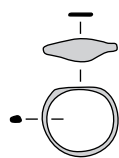
Intégrité : Intact

Barre torsadée correspondant très vraisemblablement à un anneau similaire à ceux de la sépulture 2066.

Fin IV^e - premier tiers V^e siècle

Bibliographie : Böhme 1974, pl.117 et 118

Comparaisons : Contrat (Loiret), tombes 26 et 6



métal
F. 2082-1

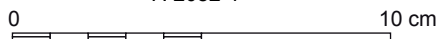


Fig. 9 Sép. 2082 – Bague à chaton usée.

© Relevés/Photo F. Labaune-Jean/Infographie S. Jean

– Sépulture 2082 (Fig. 9)

2082 / 2082-1

Parure / bague / Hadjadj 3a/Bronze

Larg.: 0.2 à 0.55cm / Ep. : 0.15 cm / Ø. : 1.9 à 2.05 cm / Poids : 0,65 gr. /

Intégrité : Intact

Anneau de section semi-circulaire s'évasant et s'affinant en partie supérieure pour former un chaton de forme ovale. Ce dernier usé montre une surface lisse ne permettant pas de savoir si initialement il a pu être gravé d'un motif ou d'une inscription.

Datation par allure générale de la forme fin VI^e - VII^e siècle

Bibliographie : Hadjadj 2007, p. 203 ; Guigon 1992, p. 127.

Comparaisons : Dieue-sur-Marne (55) ; Quimper (Finistère), Ergué-Armel

– Sépulture 2085 (Fig. 10)

2085 / 2085-1

vie quotidienne / aumônière / Var. Legoux 331 / Fer

Haut. : 4 cm / Long. : 9.3 cm / Larg. : 1.3 à 2.2 cm / Ep.: 0.4 cm / Poids :

13.7 gr. / Intégrité : Intact

Plaque de fer de section rectangulaire à profil en accolade. Les extrémités remontent vers le haut et sont dotées d'une perforation centrée. Au centre, la plaque est dotée de deux excroissances disposées sur le bord. Vers le bas, celle-ci est de forme trapézoïdale avec une petite perforation centrée, celle du haut possède un profil en ogive.

Objet prélevé en motte avec son contenu. Une tige effilée avec une petite protubérance rectangulaire est sans doute à associer (système de fermoir?)

Seconde moitié Ve - 3^e quart VI^e siècle

Bibliographie : Urlacher 2008, p. 124 ; Kazanski 2002, p.153 ; Le

Boulangier et al. 2008, p. 124 ; Hincker, Mayer 2011 ; Demolon 2006.

Comparaisons : Saint-Vit (Doubs) ; Brény (Aisne), tombe 753 (contexte 450-630) ; Saint-Marcel (Morbihan), sép. A. ; Banneville-la-Campagne

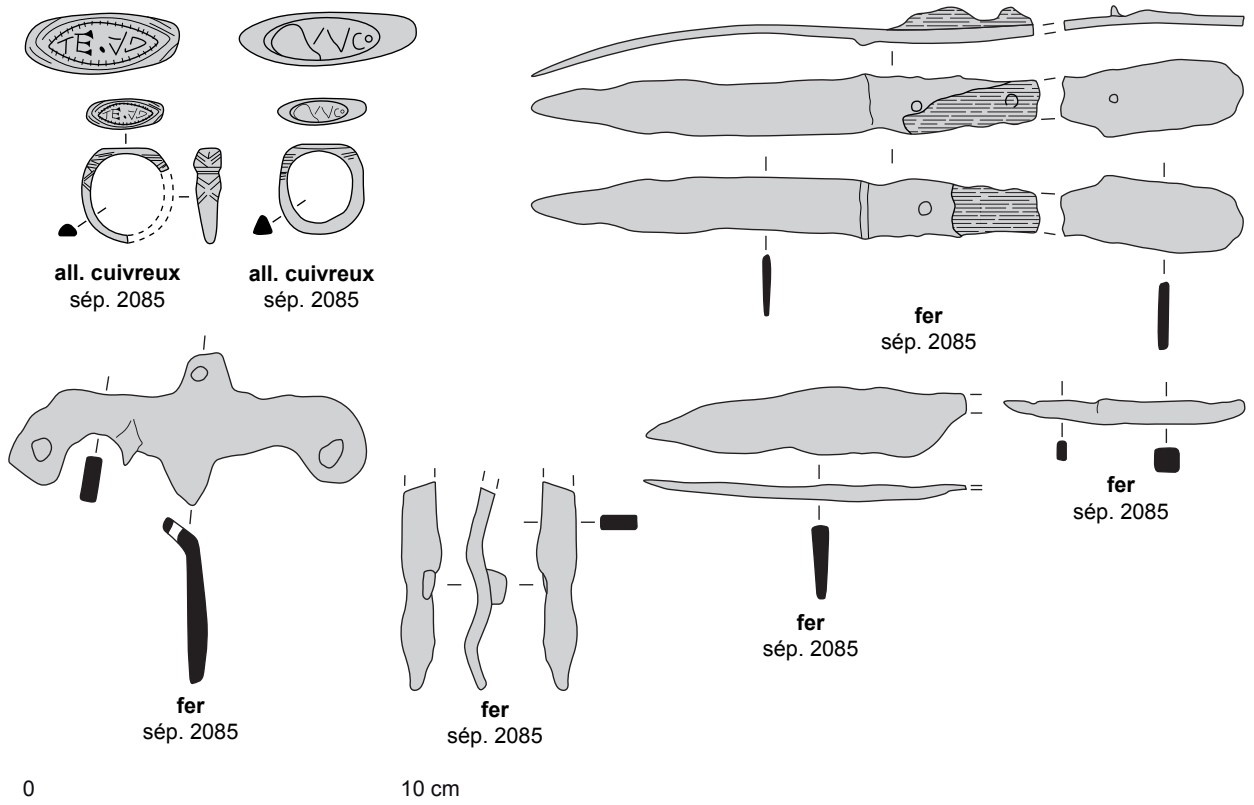


Fig. 10 Sép. 2085 – Aumônière et son contenu. © Relevés/Photo F. Labaune-Jean/Infographie S. Jean

(Calvados) ; Hordain (Nord), nombreux exemplaires de formes diverses

2085 / 2085-2 et 3

Outil / couteau / Fer

Long. : 18.6 cm / Larg. : 1 à 1.6 cm / Ep. : 0.2 à 0.25 cm / Poids : 17 gr. / Intégrité : Complet

Couteau cassé en deux sections. La soie est de forme allongée, avec une extrémité arrondie et une section rectangulaire. Elle conserve les marques de trois points de fixation et dans la corrosion, les traces des fibres de l'emmanchement en bois. Après un léger bourrelet perpendiculaire marquant la transition avec la lame, cette dernière présente une forme effilée terminée en pointe avec une section plus fine de la barre de métal. Après retrait de la corrosion, il n'est pas possible de savoir la localisation du tranchant.

Retrouvé dans la motte correspondant au contenu d'une aumônière
VIe - VIIe siècles

Bibliographie : Urlacher et al. 2008, 276, 278 et 337 ; Fréville, Journa 1994, p. 109

Comparaisons : Saint Vit (Doubs), Champs Traversains, sép. 14, 21 et 158, 2° moitié VIe à début VIIe s. ; Longueil-Annel (Oise)

2085 / 2085-4

Outil / forces? / Fer

Long.: 8.2cm / Larg.: 1.6 cm / Ep.: 0.25 à 0.4 cm / Poids : 9.73 gr. / Intégrité : Fragmentaire

Plaque de métal de forme effilée pointue, à section triangulaire allongée, pouvant correspondre à une lame, avec un décrochement à l'autre extrémité et l'amorce cassée d'une soie de section carrée. Le dos plus large et légèrement courbe de la lame évoque plutôt des forces qu'un couteau.

Retrouvé dans la motte correspondant au contenu d'une aumônière, l'objet fonctionne certainement avec le fragment de tige effilée à section carrée (n°5)
V-VIe siècles?

2085 / 2085-5

Outil / forces ou rasoir / Fer

Long.: 6.3cm / Larg.: 0.3 à 0.6cm / Ep.: 0.2 à 0.6cm / Poids : 7.25 gr. / Intégrité : Fragmentaire

Tige de métal de section carrée assez épaisse sur une portion, puis rectangulaire étroite après un décrochement sur le tiers restant conservé. L'objet est cassé aux deux extrémités.

Retrouvé dans la motte correspondant au contenu d'une aumônière
fonctionne certainement avec fragment de lame (n°4)
V-VIe siècles?

Bibliographie : Urlacher et al. 2008, 126 ; Jego, Carré 2013, p. 144 ; Chadwick Hawkes, Grainger 2006.

Comparaisons : Saint-Vit (Doubs), Champs Traversains, sép. 75 et 120 ; si rasoir : sép. 114 et 70 ; Capelle-lès-Grands (Eure), sép. 1071 (2° moitié V^e – 1^{er} tiers VI^e s. ?) ; Fingelsham (Kent, GB), plusieurs exemplaires.

2085 / 2085-6

Indéterminé / fermoir? / Fer

Long.: 5.4cm / Larg. : 1 cm / Ep.: 0.4 cm / Poids : 5.67 gr. / Intégrité : Fragmentaire

Plaque de métal à profil ondulé (lié à l'enfouissement?) avec, sur une des faces, une petite protubérance de forme rectangulaire. Possibilité de système de fermeture à associer à l'aumônière avec laquelle la pièce a été retrouvée ou bien usage comme fer à briquet?

Retrouvé dans la motte correspondant au contenu d'une aumônière
V-VIe siècles?

2085 / 2085-7 à 10

vie quotidienne / silex à briquet / Lithique

Intégrité : Intact

Lot de 4 silex (entier ou fragments) avec traces d'usage.

Retrouvé dans la motte correspondant au contenu d'une aumônière

D'après Demolon, découverte de silex dans des aumônières associées à des sépultures toujours masculines et datées du début du VIe s. pour le site d'Hordain

Insuffisant

Bibliographie : Demolon 2006, p. 202 ; Urlacher et al. 2008, 283, 337

Comparaisons : Hordain (59) dans sépultures du début du VIe ; Saint Vit (Doubs), Champs Traversains, sép. 30 et 158, 2° moitié VIe à 600-610.

2085 / 2085-11

Indéterminé / indéterminée / Fer

Poids : 18.16 gr. / Intégrité : Fragmentaire

Lot d'une dizaine d'éclats de fer très corrodés retrouvés avec les autres pièces contenues dans l'aumônière. Le métal est trop altéré pour trancher entre de simples résidus de corrosion ou des objets complètement dissouts?

Insuffisant

2085 / 2085-12

Parure / bague / Hadjadj type 3a / Bronze

Larg. : 0.3 à 0.8 cm / Ep. : 0.3/0.5 cm / Ø. : 2.4-2.5 cm / Poids : 1.08 gr. /

Intégrité : Fragmentaire

Anneau à section semi-circulaire en partie basse, s'élargissant sur le haut en ovale accueillant une inscription gravée. Les branches de la bague, de part et d'autre du chaton, sont gravées de fines incisions disposées en X. L'ovale est défini par trois lignes incisées imbriquées. Le centre est occupé par une inscription difficilement lisible : TE... et peut-être sur l'autre moitié à lire en inversé : CA ? La bague est incomplète, cassée sur un des côtés (2 fragments).

Seconde moitié Ve siècle à VIIe siècle

Bibliographie : Labaune-Le Boulanger 2005 ; Le Boulanger et al. 2008, p. 225 ; site artefacts-instrumentum

Comparaisons : Visseiche (35) ; Saint-Marcel (Morbihan), sép. 144 ; Bad Homburg, Salzburg (Allemagne), Bag-4077.

2085 / 2085-13

Parure / bague / variante Hadjadj type 3a / Bronze

Larg. : 0.5-0.6 cm / Ep. : 0.2-0.4 cm / Ø. : 2.3 cm / Poids : 2.27 gr. /

Intégrité : Intact

Anneau à section triangulaire en partie basse, s'élargissant sur le haut en ovale accueillant une inscription gravée. Les branches de la bague, de part et d'autre du chaton, montrent de fines incisions horizontales. L'ovale est défini par trois lignes incisées imbriquées. Le centre est occupé par une inscription difficilement lisible : ... (V ou N?)VCO.

Format légèrement carré du profil de l'anneau

Ve siècle- VIe siècle?

Bibliographie et comparaisons : cf. 2085-13

– Sépulture 2097 (Fig. 11 et Fig. 12)**2097 / 2097-1**

Parure / perles / Verre

Lot de 25 fragments de perles comprenant deux types uniquement :

- des perles plates à profil ovale et perforation centrée dans l'axe long en verre bleu cobalt opaque (12 fragments, 5 exemplaires) (0.4 x 0.8 x 0.95 cm)

- des éléments tubulaires également en verre bleu cobalt opaque (0.26 x 0.66 cm) (5 fragments et 3 NMI)

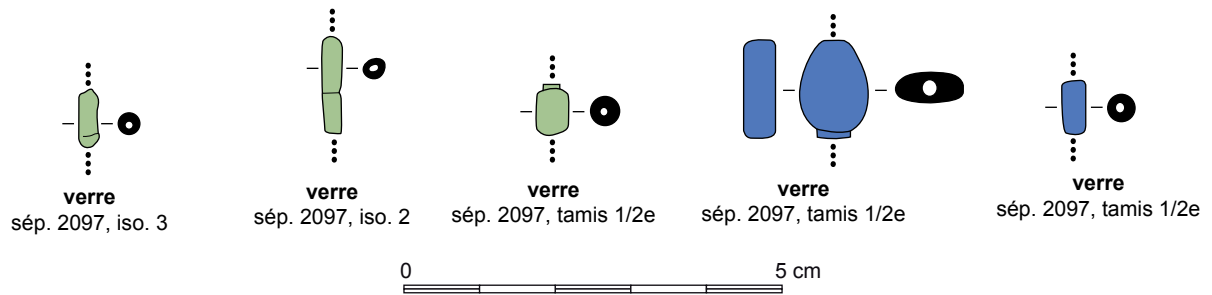


Fig. 11 Sép. 2097 – Perles en verre coloré.

© Relevés F. Labaune-Jean/Infographie S. Jean



Fig. 12 Sép. 2097 – Collier assemblé.

© Relevés F. Labaune-Jean

- des éléments similaires mais en verre de teint bleu turquoise en tronçon de tube (dont un plus long non coupé mais avec rainure de traçage) (0.27 x 0.61 cm)

Datation précise pour perles plates (de type tabulaires pour Berthelot) premier quart VIe siècle

Bibliographie : Le Boulanger et al. 2008, p. 134 ; Poulain et al., 2013, p. 72 ; Lansival 2007, p. 301 ; Berthelot 1995, p. 14 ; Truc 2010, p. 25 ; Evison, Hill 1996, p. 96-97 ; Beurion, Adrian 2006, p. 8 ; Labaune, Le Boulanger 2006, p. 18 ; Beurion, Adrian 2006, p. 9.

Comparaisons : Saint-Marcel (Morbihan), fosse 54 associée à la sép. 53 ; St-Laurent-des-Hommes (Dordogne), pour les tubes cobalt (groupe 3i) ; Metzervisse (Moselle), sép. 3046 (perles ovales plates monochromes mais vertes (VIIe s.) ; Saint-Dizier (Marne), sép. 12 ; Beckford-Worcester (GB) ; Val-de-Reuil (Eure), sép. 334 ; Visseiche (Ille-et-Vilaine) ; Val-de-Reuil (Eure), sép. 334.

- Sépulture 2099 (Fig. 13 et Fig. 14)

2099 / 2099-1

Parure / perles / Verre

Lot de 161 fragments de perles comprenant :

1 grosse perle annulaire en verre opaque rouge marbré de noir

7 perles tubulaires opaques en verre vert émeraude

1 perle tubulaire opaque bleu turquoise

142 petites perles sphériques en verre noir opaque (0.3 cm de diamètre)

11 perles sphériques en verre bleu cobalt opaque (0.34 cm de diamètre)

Assemblage non restituable car les perles ont été recueillies au tamisage du sédiment présent concentré dans le quart nord ouest de la fosse.

Assemblage de collier de type 1

V^e siècle à milieu VI^e siècle (ou fin)

Bibliographie : Cabart, Gama 2012, p. 235 ; Le boulanger et al. 2008, p. 177.

Comparaisons : Metz (Moselle) ; Saint-Marcel (Morbihan), sép. 54.

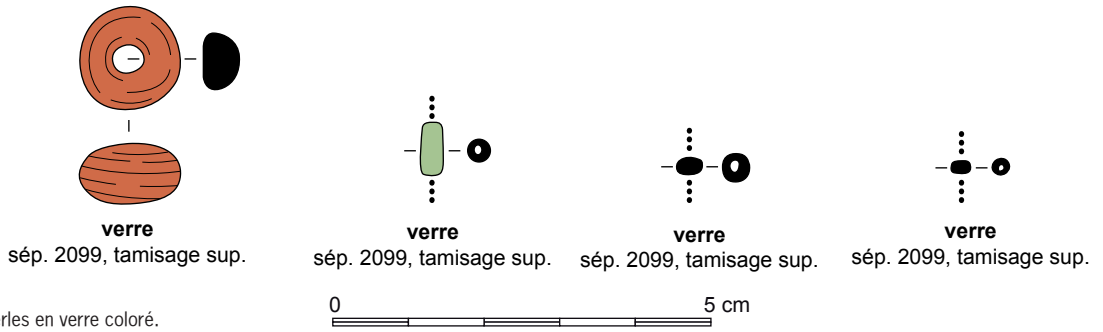


Fig. 13 Sép. 2099 – Perles en verre coloré.

© Relevés F. Labaune-Jean/Infographie S. Jean



Fig. 14 Sép. 2099 – Collier assemblé.

© Relevés F. Labaune-Jean

– Sépulture 2012

2102 / 2102-1

Indéterminé / indéterminée / Fer

Long. : 1,5cm/Larg. : 1,2cm /Ep. : 1cm / Intégrité : Fragmentaire

Petite portion plus ou moins circulaire de métal (fer) corrodé pouvant peut-être correspondre à une tête de clou?

Insuffisant

– Sépulture 2164 (Fig. 15)

2164 / 2164-1

Indéterminé / perles? / Fer

Long.: 1.4cm / Diam.: 0.5cm / Poids : 5.29 gr. / Intégrité : Fragmentaire

Lot de petits éléments tubulaires corrodés (?), pouvant peut-être correspondre à des perles tubulaires métalliques.

Ce type de perles existe pour des parures plus riches façonnées en or.

Bibliographie : Deppert-Lippitz 1997, p.68 ; site des collections en ligne du British Museum, inv. 1970.0406.719

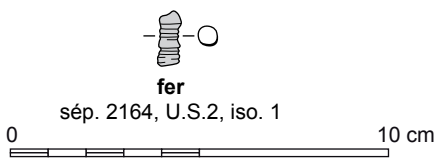


Fig. 15 Sép. 2164 – Élément en fer.

© Relevés F. Labaune-Jean/Infographie S. Jean

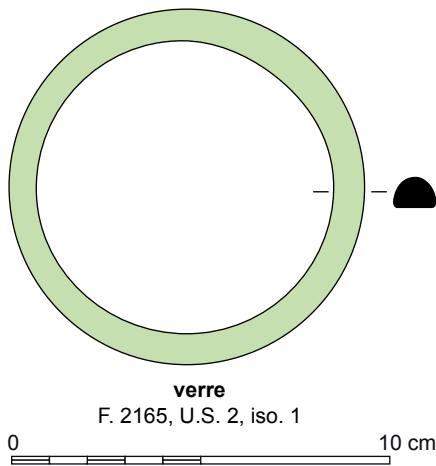


Fig. 16 Sép. 2165 – Bracelet intact en verre.

© Relevés F. Labaune-Jean/Infographie S. Jean

Comparaisons : Mucking (Essex, GB), tombe 843, exemplaires plus longs en argent époque (début de période anglo-saxonne)

– Sépulture 2165 (Fig. 16)

2165 / 2165-1

Parure / bracelet / Riha 34 / Verre

Larg.: 1,1cm / Ep. : 0,75 cm / Ø : 9,5 cm / Poids : 45,42 gr. / Intégrité : Intact

Anneau de verre plein à section en demi-cercle ; obtenu par étirement de la matière permettant de ne pas avoir de soudure. Le jonc est lisse, sans décor et de section semi-circulaire. L'objet est en verre de teinte verte, translucide, avec de petites bulles éparses.

Typologie : Riha 34 /Cosyns D

IV-V^e siècles

Bibliographie : Riha 1990, taf. 28 n°687 et suivantes ; Foy 2010, p. 469 ; Cabart 2008, p. 75 ; Depraetere-Darguery, Sennequier 1993, p. 79-80.

Comparaisons : Augst (Suisse) ; Arles (Var) ; Marseille (13, musée) ; Laneuvelotte (Meurthe-et-Moselle), sép. 1381 et 1380 (en verre noir) ; Frénoville (Calvados), nécropole du Drouly, sép. 404 (fin IV^e siècle).

– Sépulture 2186 (Fig. 17)

2186 / 2186-1

Vestimentaire ? / Clou / Fer

Long. : 1.2 cm / Larg. : 0.25 cm / Ep. : 0.2 cm / Ø : 0.6 cm / Poids : 0.66 gr. / Intégrité : Complet

Clou de petite taille à tige recourbée, de section ovale, terminée par une petite tête sphérique. Au vue de la petite taille, il est possible que ce clou ait servi à un usage décoratif ou bien comme clou de chaussure.

Insuffisant

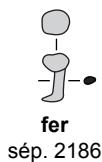


Fig. 17 Sép. 2186 – Clou de chaussure (?).

© Relevés F. Labaune-Jean/Infographie S. Jean

– Sépulture 2197

2197 / 2197-1

Indéterminé / indéterminée / Fer

Long.: 1,8cm / Larg.: 0,95cm / Ep.: 0,8cm / Poids : 2 gr. / Intégrité : Fragmentaire

Petit fragment de fer corrodé dont l'usage initial est impossible à déterminer dans son état à la sortie du terrain. Tige de clou??

Insuffisant

– Sépulture 2199 (Fig. 18)

2199 / 2199-1

Vestimentaire / boucle / Legoux 112? / Fer

Long.: 3,6cm / Larg.: 3,2cm / Ep.: 2,3cm / Poids : 6.19 gr. / Intégrité : Intact
Morceau de fer corrodé de forme plus ou moins ovale. A la radiographie, cet élément montre la présence d'une boucle en O intacte avec son ardillon conservé. Après traitement, l'objet est confirmé et ne présente aucun décor en surface.

Milieu Ve - début VI^e siècle

Bibliographie : Urlacher et al. 2008, 78, 276, 332 ; Fréville, Journa 1994, p. 114 ; Vrielynch 2007, p. 46 ; Evison, Hill 1996, p. 95

Comparaisons : Saint-Vit (Doubs), Champs Traversains, (6^e-7^e s.), sep. 14, 140, 166, 2^e moitié du VI^e s. ; Journeuil-Annel (Oise), sep. 121 et 256 ; Beckford-Worcester (GB), tombes A1, A2 et A5.

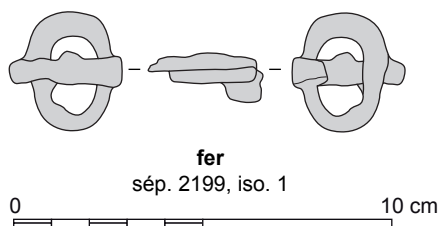


Fig. 18 Sép. 2199 – Boucle en fer après restauration.

© Relevés/cliché F. Labaune-Jean/Infographie S. Jean

– Sépulture 2221 (Fig. 19 et Fig. 20)

2221 / 2221-1

Parure / perles / Verre

Lot de 787 perles réparties en deux lots suivant le matériau (ambre ou verre). Les exemplaires en ambre sont soit de forme fusiforme (1 ex.), soit à facette irrégulière (7 ex.). Les perles en verre sont de 17 types : 4 perles

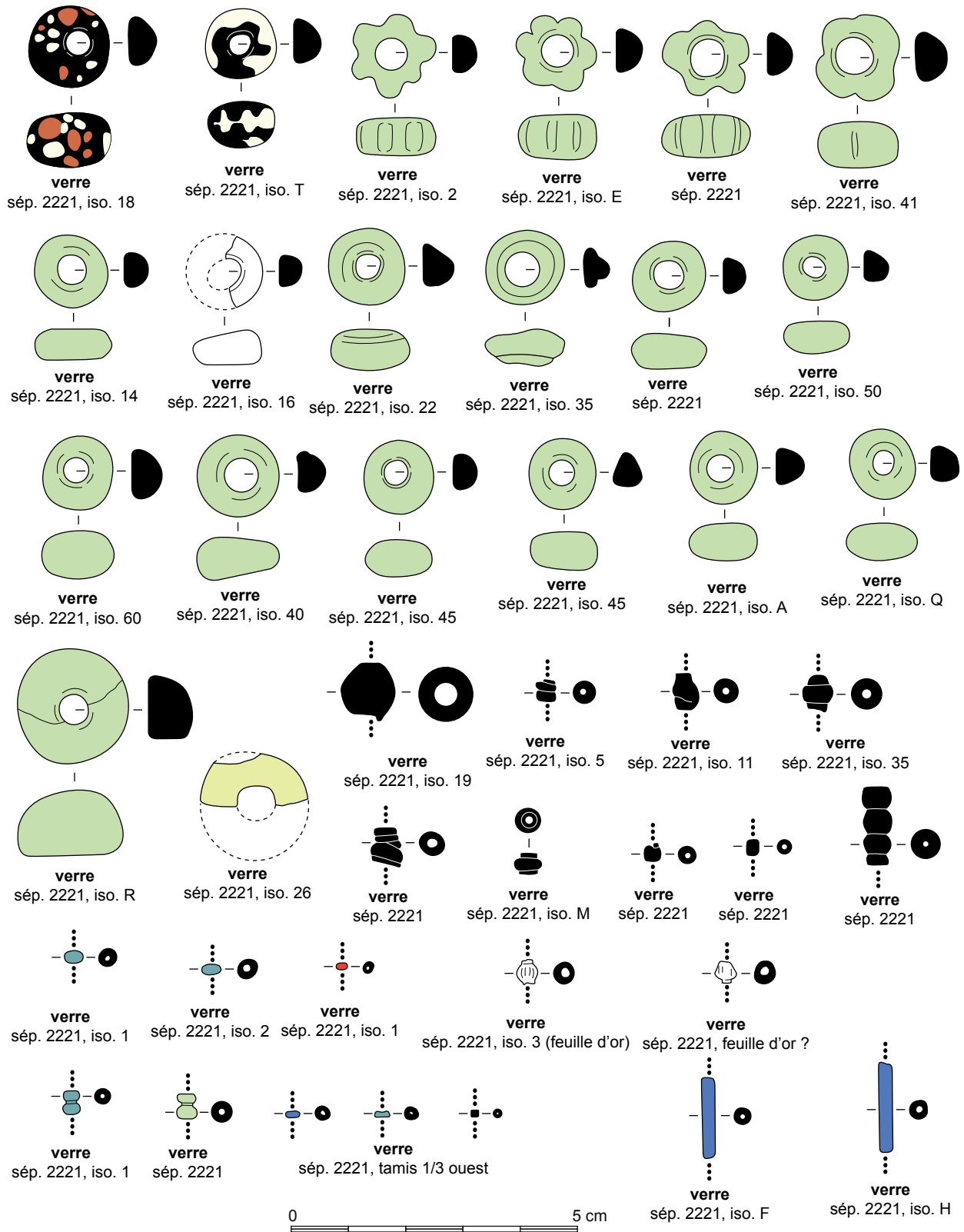


Fig. 19 Sép. 2221 – Différentes perles en verre, perles en ambre, chaton de bague en verre et clou de chaussure (?) en fer.

© Relevés F. Labaune-Jean/Infographie S. Jean



Fig. 20 Sép. 2221 – Collier assemblé, chaton en verre. © F. Labaune-Jean

côtélées en verre translucide (vert clair ou bleu vert), 1 perle en anneau noire opaque à décor moucheté, 1 perle annulaire en verre noire opaque à décor ondé blanc, 13 perles annulaires lisses (vertes, incolores ou noir opaque), 7 perles en verre noire constituées à partir d'un fil torsadé, 6 perles noires opaques à profil en bulbe, 1 à profil bilobé de même teinte, 2 perles tubulaires opaques de teinte bleu cobalt, 1 perle longue multilobée en verre noire opaque, 33 perles sphériques incolores à feuille d'or ou argent, 8 perles bilobées en verre opaque turquoise, 328 perles en petite sphère (turquoise, cobalt et noire), 3 grosses perles incolores et 206 perles miniatures (noire, turquoise, bleu-vert, cobalt et rouge).

Répartition terrain par lots : A à Z et 1 à 62

Perles incolores à inclusion or ou argent communes fin Ve-VIe s.

Bibliographie : Böhme 1974, taf. 118 ; Hirst 2000, p. 122 ; Jego, Carré 2013, p. 145 ; Hincker, Mayer 2011, p. 33 ; Le Boulanger et al. 2008, p. 186 ; Burnell et al. 1994, p. 182-183 ; Evison, Hill 1996, p. 12 ; Legoux 1993, p. 108 ; Urlacher et al. 2008, p. 136 ; Legoux 2005, p. 217 ; Demolon 2006, p. 151 et suivantes ; Lansival 2007, p. 301

Comparaisons : Contrat (Loiret), tombe 26 ; Capelle-lès-Grands (Eure), sép. 1028 (2^e moitié V^e – 1^{er} tiers VI^e s.) ; Banneville-la-Campagne (Calvados), sép. 4002 (2^e quart du VI^e – tout début VII^e siècle) ; Saint-Marcel (Morbihan), sép. 72 (pour la perle multicolore et les perles polylobées en verre incolore à la feuille métallique) ; Saint-Firmin-des-prés (Loir-et-Cher), sép. 181 et 194 ; Beckford-Worcester (GB) ; Saint-Martin-de-Fontenay

(Calvados), nécropole de La Coite, sép. 359 ; Saint-Vit (Doubs), pour le type VTM 6 ; Cutry (Meurthe-et-Moselle) ; Hordain (Nord), tombes 103, 218 et 221 ; Metzervisse (Moselle), sép. 3046.

2221 / 2221-2

Vestimentaire? / Clou / Fer

Long.: 1.7cm / Larg.: 0.3 à 0.6cm / Ep. : 0.3 cm / Ø : 0.6 cm / Poids : 0.31 gr. / Intégrité : Complet

Petit clou composé d'une tige effilée rectiligne de section circulaire et prolongée par une tête ronde. Utilisation possible comme élément décoratif ou comme clou de chaussure.

Insuffisant

2221 / 2221-3

Parure /bague (chaton) / Pâte de verre

Ep.: 0.5 cm / Diam.: 1.2 cm / Intégrité : Intact

Petite pastille de verre de teinte bleu cobalt en forme de disque comprenant une face plate et une autre bombée. Il a été découvert avec quelques petits résidus métalliques (argent?) ayant pu servir à le sertir sur une bague.

ex isolat terrain : lot E

Antiquité

Bibliographe : artefacts BAG-4141

Comparaisons : Orange, La Closeraie (Var)

– Sépulture 2222

2222 / 2222-1

Parure / perles /Verre

Ep. : 0.22 cm / Ø : 0.1 cm / Poids : gr. / Intégrité : Intact

1 petite perle miniature isolée, en verre bleu turquoise opaque

ex isolat A

fin Ve-début VIe

Comparaisons : Visseiche (35), prospection thématique

2222 / 2222-2

échanges-commerce / Bronze

(1,37 g; avant restauration ; 6 h.; 16,1 mm). U 1 ; C 5.

Libius Severus (461-465), tremessis.

D N LIB SEVE-RVS P F AVG buste drapé et cuirassé à droite.

VICTORIA AVGGG Victoire debout à droite tenant une longue croix.

RIC X 3756.

Frappe non impériale attribuée aux Wisigoths 461 - c. 470.

– Sépulture 2236 (Fig. 21)

2236 / 2236-1

Parure / bague / variante Hadjadj 6a?? / Argent

Haut.: 2 cm / Larg.: 0.6 à 1.3cm / Ep. : 0.15 cm / Ø : 2.1 cm / Poids : 1.6 gr. / Intégrité : Fragmentaire

Portion de bague incomplète. Le corps en jonc plat assez large va en s'évasant vers le haut de la bague pour accueillir la tête avec un chaton sertie en bête. Le sertissage se fait au moyen d'une bague annulaire oblique ajourée (alternance de triangles placés tête bêche, pleins ou vides) et soudé à l'anneau. Elle permet de retenir une demi-sphère en pâte de verre bleu cobalt translucide. La portion d'anneau conservée présente un décor incisé à base de motifs triangulaires dessinés à partir de lignes dont les extrémités sont enroulées sur elles mêmes avec un complément de hachures et points. Deux lignes incisées longent les deux côtés de l'anneau pour délimiter l'espace décoré.

On se trouve dans un schéma classique de bague avec une association verre

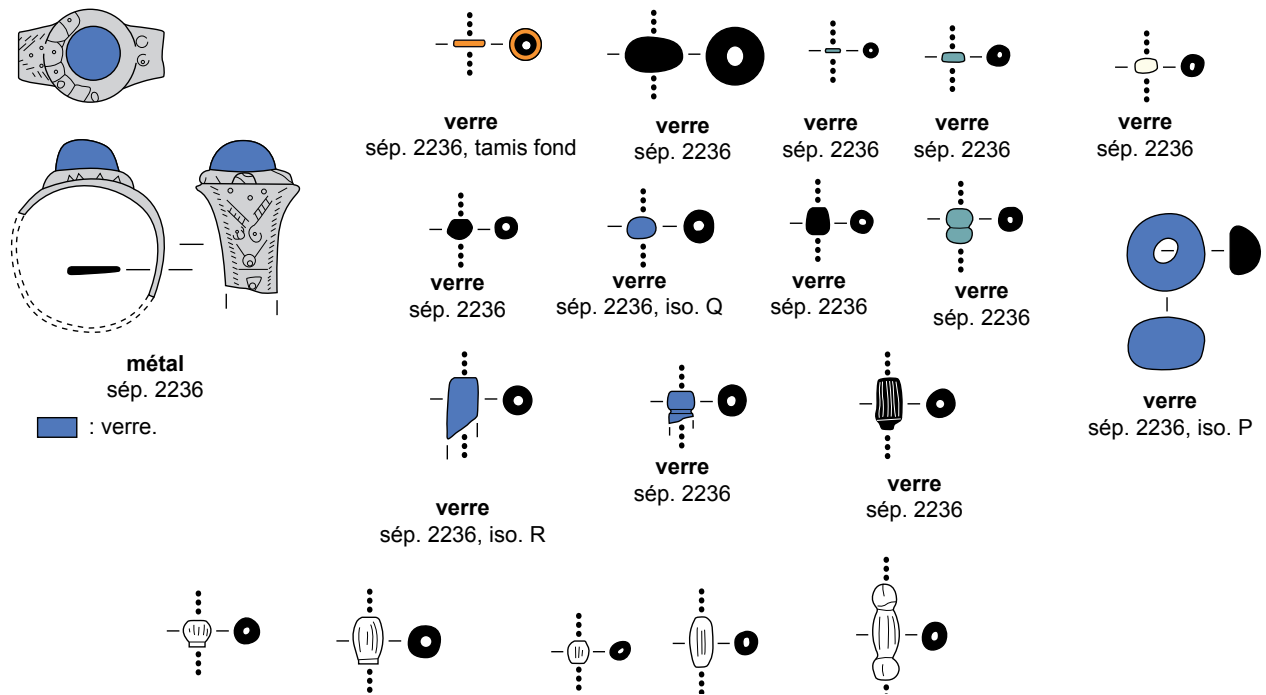


Fig. 21 Sép. 2236 – Bague décorée en argent et chaton de verre et perles de verre de collier.

© Relevés F. Labaune/Jean/Infographie S. Jean

bleu et argent. Recherche en cours
Bibliographie : Hadjadj 2007, p. 69.

2236 / 2236-2

Parure / perles / Verre

Lot de 628 perles en pâte de verre à classer en 11 types : 2 perles annulaires lisses (noire et bleu cobalt) de 0.7 à 1 cm de diamètre, 31 perles piriformes en verre noire opaque, 1 perle à profil en balustre et 11 perles tubulaires à extrémités perlées en verre incolore (feuille or ou argent), 10 perles en tube court (cobalt opaque), 4 perles bilobées (turquoise et cobalt), 1 perle en petit disque orange à cœur noir, 407 perles sphériques de 0.3 cm de diamètre moyen (noir, turquoise, cobalt, blanc opaque et incolore), 2 petites perles ovales translucides, 35 perles miniatures en verre turquoise opaque et 124 éclats cobalt de forme indéterminée.

Localisation terrain A à U

Perles incolores à inclusion or ou argent communes fin Ve-VIe s.

Milieu Ve - 1^{er} tiers VIe siècle

Bibliographie : Truc et al. 2008, p. 323 ; Truc 2012, p. 54 ; Jego, Carré 2013, p. 145 ; Hincker, Mayer 2011, p. 41 ; Le Boulanger et al. 2008, p. 134 ; Cabart et al. 1994, p. 56 ; Cool, Price 2008 ; Legoux, Lieger 1988, p. 121

Comparaisons : Hirst 2000, p. 122 ; Saint-Dizier (Haute-Marne), sép. 12 ; Capelle-lès-Grands (Eure), sép. 1028 (2^o moitié V^e – 1^{er} tiers VI^e s.) ; Banneville-la-Campagne (Calvados), sép. 4056 (2^o quart du VI^e – tout début VII^e siècle) ; Saint-Marcel (Morbihan), fosse 54 (pour les perles incolores) ; Aulnizeux (Marne), tombe 75 ; Piercebridge (GB), n°1665 ; Cutry (Meurthe-et-Moselle), sép. 900

– Sépulture 2263 (Fig. 22)

2263 / 2263-1

Vaisselle / coupe / Feyeux 80.4n / Verre

Haut.: 7.4cm / Ep. : 0.1 cm / Ø : 15.1 cm / Poids : 93.5 gr. / Intégrité : Intact
Coupe intacte, avec brillance du verre initiale conservée. Le récipient apode à fond légèrement refoulé possède une panse évasée pourvue de 11 dépressions disposées de manière assez irrégulière sur le pourtour de la forme. Elle se prolonge par une courte lèvre éversée en petite gouttière interne.

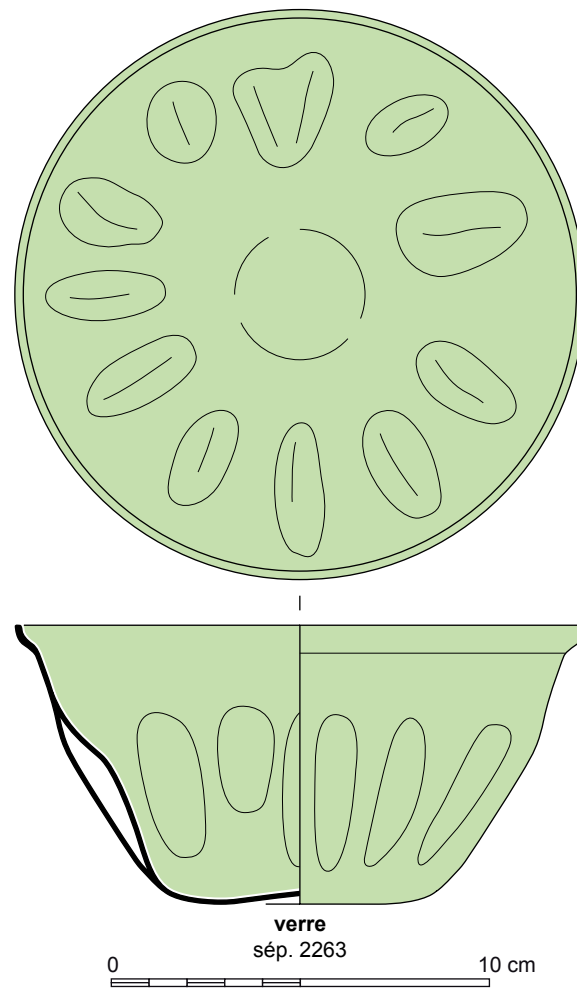


Fig. 22 Sép. 2263 – Coupe à dépressions intacte en verre. © Relevés/cliché F. Labaune-Jean/Infographie S. Jean

Le rebord coupant non repris porte les marques de découpe en écailles. Forme en calotte fréquente à bord coupant, agencement à base de dépressions moins courant et caractéristique de contextes du IV^e siècle.

Équivalences : AR59.2 - Is 116b2

Seconde moitié IV^e (-V^e siècle)

Bibliographie : Rütli 1991 p. 46 ; Foy 2010, p. 425-427 ; Lelarge 2012, p. 111 ; Böhme 1974, taf. 80 ; Cabart-Feyeux 1995, p. 24 ; Feyeux 2003, n°626 à 628 ; Guérit 2010, p. 107 ; Labaune-Jean 2014, p. 94 ; Chadwick Hawkes 2000, p. 63 ; Alénus-Lecerf, Toussaint 1993, p. 137 ; Depraetere-Darguéry, Sennequier 1993, p. 100.

Comparaisons : Arles (Var) ; Nempont-Saint-Firmin (Pas-de-Calais), sép. 62 ; Krefeld-Gellep, tombe 1107 ; Champagne (Marne surtout) ; Chalons-sur-Saône (Saône-et-Loire) ; Neuilly-les-Dijon (Côte-d'Or) ; Sion (Meurthe-et-Moselle) ; Boullay-Mivoye (Eure-et-Loir), 4 exemplaires complets ; Bretteville-l'Orgueilleuse (Calvados) ; Bifrons (Kent, GB), Conyngnam collection ; Vieuxville (Belgique), tombe 187 ; Bulles (Oise), nécropole Sainte-Fontaine sép. 126.

– Sépulture 2265

2265 / 2265-1

Vestimentaire? / Clou / Fer

Long. : 1cm / Larg. : 0.6cm / Ep. : 0.3 cm / Diam. : 0.6 cm / Poids : 0.5 gr. /

Intégrité : Fragmentaire

Possible tête ronde de petit clou décoratif ou clou de chaussure.

Insuffisant

– Sépulture 2269 (Fig. 23)

2269 / 2269-1

Parure / perles / Verre

Lot de 83 perles et fragments comprenant 2 individus en ambre et le reste en verre. En ambre, on dispose d'une perle en trapèze plat et d'une autre à facettes irrégulières. Le lot en verre comprend :

5 perles côtelées en verre de teinte verte translucide, 2 perles annulaires lisses en verre translucide vert, 1 perle annulaire noire opaque à décor ondé blanc, 14 perles en fil torsadé noires opaques, 4 perles en bulbe noires opaques, 3 perles bilobées (noire et translucide à feuille or ou argent), 1 longue perle tubulaire bleu cobalt, 2 perles sphériques incolore à feuille or ou argent, 38 perles sphériques bleu turquoise (0.3 cm de diamètre) et 1 perle miniature noire opaque. Restent 9 éclats de perles cassées en verre turquoise.

Perles incolores à inclusion or ou argent communes

Fin Ve-VI^e s. / fin Ve-début VI^e siècles

Bibliographie : Hirst 2000, p. 122 ; Pion 2012, p. 185 ; Jego, Carré 2013, p.145 ; Le Boulanger et al. 2008, p. 186 ; Burnell et al. 1994, p. 182-183 ; Evison, Hill 1996, p. 12 ; Demolon 2006, p. 151 et suivantes ; Fréville, Journa 1994, p. 108.

Comparaisons : Viesville (Belgique), tombe 90 ; Capelle-lès-Grands (Eure), sép. 1028 (2^e moitié V^e – 1^{er} tiers VI^e s.) ; Saint-Marcel (Morbihan), sép. 72 (pour la perle noire à décor ondé) ; Saint-Firmin-des-prés (Loir-et-Cher), sép. 181 et 194 ; Beckford-Worcester (GB) ; Hordain (Nord), tombes 103, 218 et 221 ; Longueuil-Annel, sép. 190.

2269 / 2269-2

Parure / bague / variante Riha 6 / Argent

Larg. : 0.35 à 0.6cm / Ep. : 0.15 cm / Diam. : 2.2 cm / Poids : 1.69 gr. /

Intégrité : Intact

Anneau de section semi-circulaire, s'aplatissant dans la zone supérieure pour former une section ornementée. Celle-ci se compose d'un chaton circulaire portant un anneau central incisé, entouré d'une ligne de petites perforations circulaires non perforantes. De part et d'autre du chaton,

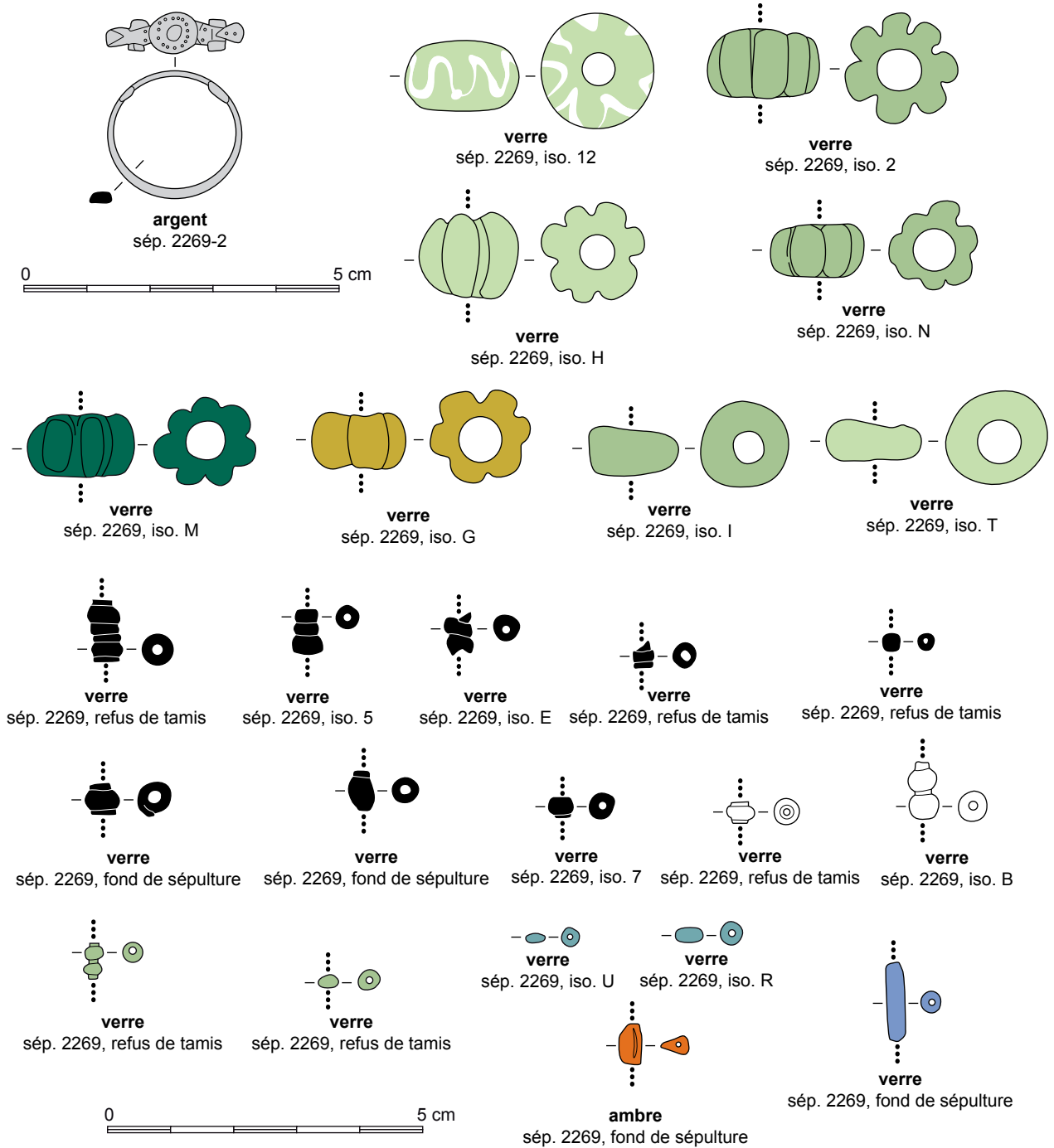


Fig. 23 Sép. 2269 – Bague en argent et perles et verre et ambre.

© Relevés F. Labaune-Jean/Infographie S. Jean

la transition avec l'anneau est découpée, pour donner une forme de petit personnage stylisé. La tête de forme triangulaire est collée au chaton, elle est pourvue de trois points symbolisant les yeux et la bouche. Viennent ensuite les bras écartés à l'horizontale, puis un nouveau triangle, pointe vers la taille pour la partie basse du corps. Sur un des côtés, cet espace est orné de deux petits points (boutonnage d'une robe?) et sur l'autre d'une incision en V pouvant évoquant les jambes. On peut alors envisager l'hypothèse d'une figuration féminine d'une part et masculine de l'autre.

Le traitement graphique de cet objet présente de fortes similitudes avec ceux classés dans le groupe Quoît brooch style.

Ve siècle ?

Bibliographie : Riha 1990, taf. 7, n°117.

Fig. 24 Sép. 2269 – Bague en argent et perles et verre et ambre.

© F. Labaune-Jean



2269 / 2269-3

Parure ? / fermoir ? / fer

Long. : 0,5 à 0,9 cm / Larg.: 0.35 cm / Ep. : 0.35 cm / Poids : 1 gr. /

Intégrité : fragmentaire (5 morceaux)

Petits morceaux de fer corrodés, correspondant à des tiges ? obejt

fragmenté : anneau, fermoir de collier ou perles tubulaires ???

Métal trop mal conservé pour un traitement

Insuffisant.

– Sépulture 2276 (Fig. 25)

2276 / 2276-1

Parure? / Perles / Verre

Ep.: 1.3cm / Diam.: 1 à 2.2cm / Poids : 7.07 gr. / Intégrité : Intact

Perle en verre turquoise translucide à décor de filet ondé de teinte blanc

opaque. La perle est assez grosse en forme de cône avec une perforation

centrale traversante. Cette découverte isolée, avec la taille de la perle,

pourrait aller en faveur d'un pendent de ceinture.

ex iso A

Usage comme pendeloque, fusaiöle ou pendent de ceinture

470/480 à 520/530

Bibliographie : Dubail 1992, p.104-105 ; Vrielynch 2007, p. 55 ; Pion

2012, p. 188 ; Paresys 2010, p. 96

Comparaisons : Compiègne (Oise), musée Vivenel V.M.0082 exemplaire en

jais décoré (VIe siècle) Bossut-Gottecham (Belgique) ; Savigny-sur-Ardres

(Marne), tombe 104.

– Sépulture 2278 (Fig. 26)

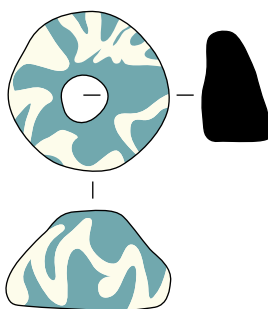
2278 / 2278-1

Parure / perles / Verre

Lot de 31 perles : 5 perles en fil torsadé en verre noir opaque, 1 perle noire

opaque à profil en balustre, 2 perles bilobées (noir opaque et turquoise),

5 perles sphériques incolores à feuille d'or ou argent, 1 perle miniature



verre
sép. 2276, iso. A

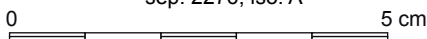


Fig. 25 Sép. 2276 – Grosse perle de cordelière en verre © Relevés F. Labaune-Jean/Infographie S. Jean

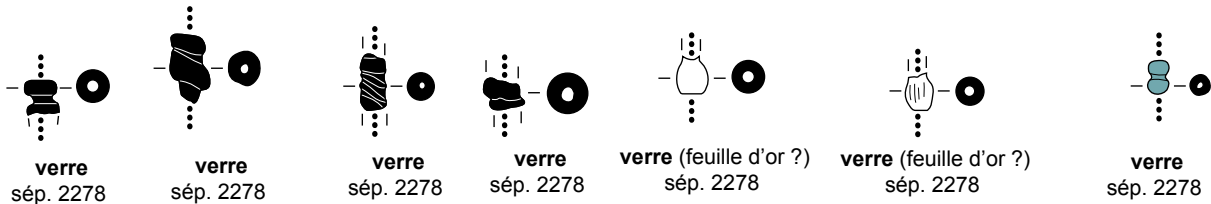
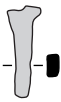


Fig. 26 Sép. 2278 – Différents types de perles en verre et collier remonté.

© Relevés/cliché F. Labaune-Jean/Infographie S. Jean



fer
sép. 2289, iso. A



Fig. 27 Sép. 2289 – Petit clou en fer.

© Relevés F. Labaune-Jean/Infographie S. Jean



all. cuivreux
sép. 2292



Fig. 28 Sép. 2292 – Boucle de ceinture en alliage cuivreux.

© Relevés F. Labaune-Jean/Infographie S. Jean

turquoise et 17 fragments cassés également turquoises.

Repères terrain A à E

Perles incolore à inclusion or ou argent communes fin Ve-VIe s.

Ve-VIe siècles

Bibliographie : Hirst 2000, p. 122 ; le Boulanger et al. 2008, p.134.

Comparaisons : Saint-Marcel (Morbihan), fosse 54 (pour les perles en verre incolore)

– Sépulture 2289 (Fig. 27)

2289 / 2289-1

Fixation / clou / Fer

Long. : 2.4 cm / Larg. : 0.3 à 0.7 cm / Ep. : 0.4 cm / Poids : 1.3 gr. /

Intégrité : Fragmentaire

Petit clou avec tige de section rectangulaire à profil évasée sur la longueur.

La tête plus large est cassée, de même que l'extrémité pointue manquante.

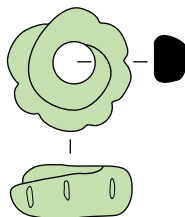
Localisation terrain A



Fig. 29 Sép. 2292 – Boucle de ceinture et éléments tubulaires en fer.

© F. Labaune-Jean

Insuffisant



verre
sép. 2336




Fig. 30 Sép. 2336 – Perle en verre.

© Relevés F. Labaune-Jean/Infographie S. Jean

– Sépulture 2292 (Fig. 28 et Fig. 29)

2292 / 2292-1

Vestimentaire / boucle / Bronze

Long. : 3.1cm / Larg. : 2cm / Ep. : 0.6cm / Poids : 4.49 gr. / Intégrité :

Fragmentaire

Deux fragments de métal à profil courbe appartenant à un même objet :

une boucle ovale à section en quart de cercle. L'anneau est incomplet et

l'ardillon non conservé.

Début VI-début VIIe siècle ?

– Sépulture 2336 (Fig. 30)

2336 / 2336-1

Parure / perles / Legoux 14 /Verre

Ep. : 0.72 cm / Diam. : 1.59 cm / Poids : 2 gr. / Intégrité : Intact
Perle isolée en verre translucide de teinte verte, avec 6 côtes.

Milieu Ve - début VIe siècle

Bibliographie : Guigon, Bardel 1989, p. 342 ; Demolon 2006, p. 151 et suivantes ; Urlacher et al. 2008, p. 136

Comparaisons : Visseiche (Ille-et-Vilaine) ; Hordain (Nord), tombes 103, 218 et 221 ; Saint-Vit (Doubs)

- Sépulture 2349 (Fig. 31 et Fig. 32)

2349 / 2349-1

Parure / perles / Ambre

Lot de 121 perles et fragments en ambre avec plusieurs formes : trapèze plat (7), trapèze à facettes irrégulières (8), ovale à facettes (18), plus ou moins carrées à facettes (24), grosse irrégulière (1), fragmentaires (63)

Repères terrain 1 à 24

Fin Ve à tout début VIe siècle

Bibliographie : Fréville, Journa 1994, p. 148 ; Piton 1985, p. 261 ; Burnell et al. 1994, p. 180 ; Urlacher et al. 2008, p. 137 ; Deceans 1971, p. 123

Comparaisons : Longueuil-Annel (Oise), sép. 151 (530/40 à 560/70) ;

Nouvion-en-Ponthieu (Somme) ; Saint-Firmin-des-prés (Loir-et-Cher), sép. 43 ; Saint-Vit (Doubs) ; Hérouvillette (Calvados), sép. 11, 51 et 57.

- Sépulture 2353 (Fig. 33)

2353 / 2353-1

Fixation / épingle / Legoux 310? Bronze

Long. : 3,9 cm / Diam. : 0,17cm / Intégrité : Fragmentaire

Fine tige effilée en alliage cuivreux correspondant à une épingle.

Fin Ve - début VIIe siècle

Bibliographie : Urlacher et al. 2008, p. 283

Comparaisons : Saint Vit (Doubs), Champs Traversains, sép. 30, 2° moitié VIe s.

2353 / 2353-2

Fixation / épingle / Legoux 310? / Bronze

Long. : 3.1 cm / Diam. : 0,12 cm / Intégrité : Fragmentaire

Fine tige effilée en alliage cuivreux correspondant à une épingle.

Fin Ve - début VIe siècle

Bibliographie : Urlacher et al. 2008, 283

Comparaisons : Saint Vit (Doubs), Champs Traversains, sép. 30, 2° moitié VIe s.

2353 / 2353-3

Fixation / épingle / Legoux 310? Bronze

Long. : 3,5cm / Diam. : 0,13cm / Intégrité : Fragmentaire

Fine tige effilée en alliage cuivreux correspondant à une épingle.

Fin Ve - début VIe siècle

Bibliographie : Urlacher et al. 2008, 283

Comparaisons : Saint Vit (Doubs), Champs Traversains, sép. 30, 2° moitié VIe s.

2353 / 2353-4

Parure / perles / Verre

Ep. : 0.6 et 0.7 cm / Diam. : 1.4 et 1.5 cm / Poids : 1.51 et 2.21 gr. /

Intégrité : Intact

Lot de 2 perles annulaires lisses en verre translucide vert et bleu léger.

Milieu Ve - 560/570

Bibliographie : Urlacher et al. 2008, p. 136 ; Labaune, Le Boulanger 2006.

Comparaisons : Saint-Vit (Doubs) ; Visseiche (Ille-et-Vilaine)

2353 / 2353-5




Fig. 31 Sép. 2349 – Différentes perles en ambre du collier . © Relevés F. Labaune-Jean/Infographie S. Jean



Fig. 32 Sép. 2349 – Collier remonté. © Relevés F. Labaune-Jean/Infographie S. Jean

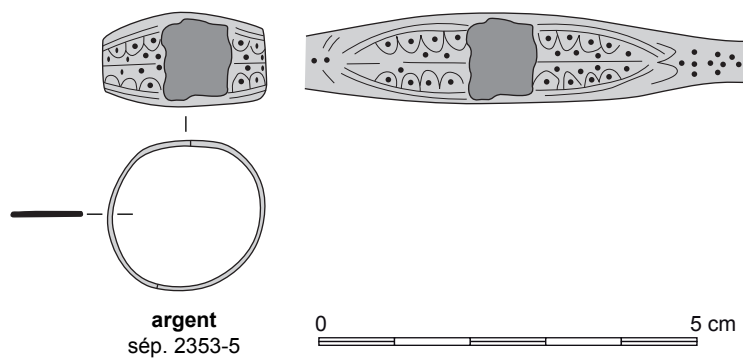
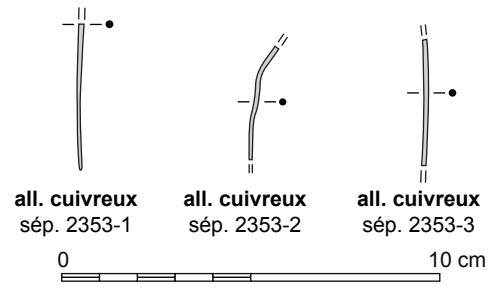
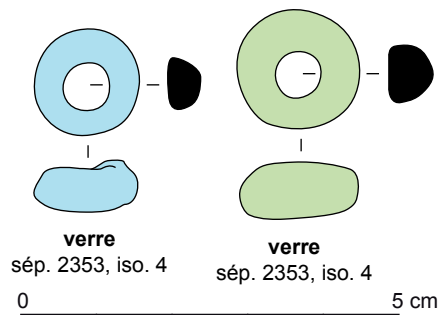


Fig. 33 Sép. 2353 – Objets du sarcophage : perles en verre, bague en argent et épingles .

Parure / bague / Hadjadj type 3a/Argent

Larg. : 0.5 à 1.1cm / Ep. : 0.1 cm / Diam. : 1.8 cm / Poids : 1.21 gr. /

Intégrité : Complet

Bague cassée en 4 fragments dont un collé sur phalange. Elle est composée d'une fine feuille de métal lisse à profil évasé : étroite dans la section interne de la main et plus large pour le dessus du doigt. La surface laisse apparaître un décor incisé à base de demi-cercles pointés décorant le bord des doubles lignes définissant un motif en ogive placé de part et d'autre de la soudure. Ensuite, le décor se poursuit avec des points disposés en croix (+) ou en ligne. Initialement, celle-ci devait accueillir un chaton rapporté (pâte de verre?). Après restauration, il apparaît que la bague a été conçue à partir de deux morceaux de feuille métallique soudée au niveau du chaton et légèrement décentrée en partie basse.

VIIe siècle

Bibliographie : Hadjadj 2007, p. 100, 137 ; Kazanski 2002, p. 182 ; Steiner 2011, p. 149

Comparaisons : Armentières ou Breny, coll. MAN ; Argilly (21) (1° moitié VIIe); Brény (Aisne), tombe 2060 (datée 610/620 à 700/720)

- Sépulture 2356

2356 / 2356-1

Fixation / clou /

Fer

Long. : 2.5 cm / Larg. : 1 à 2 cm / Ep. : 1.4 cm / Poids : 11 gr. / Intégrité :

Fragmentaire

Fragment de fer corrodé, non traité, correspondant vraisemblablement à un morceau de clou.

Insuffisant

- Sépulture 2384 (Fig. 34, Fig. 35 et Fig.)

2384 / 2384-1

Parure / perles /Verre

Lot de 151 perles et fragments comprenant 75 éléments en ambre et le reste en pâte de verre. Ambre : 14 en trapèze plat et 61 en trapèze à facettes irrégulière. Verre : 1 perle moyenne en anneau en verre noir opaque et décor de filet blanc ondé, 16 perles sphériques incolores à feuille or ou argent, 4 perles bilobées turquoise opaques, 36 perles sphériques de 0.3 à 0.4 cm de diamètre (vert mordoré, cobalt et turquoise opaque)

470/480 à 560/570

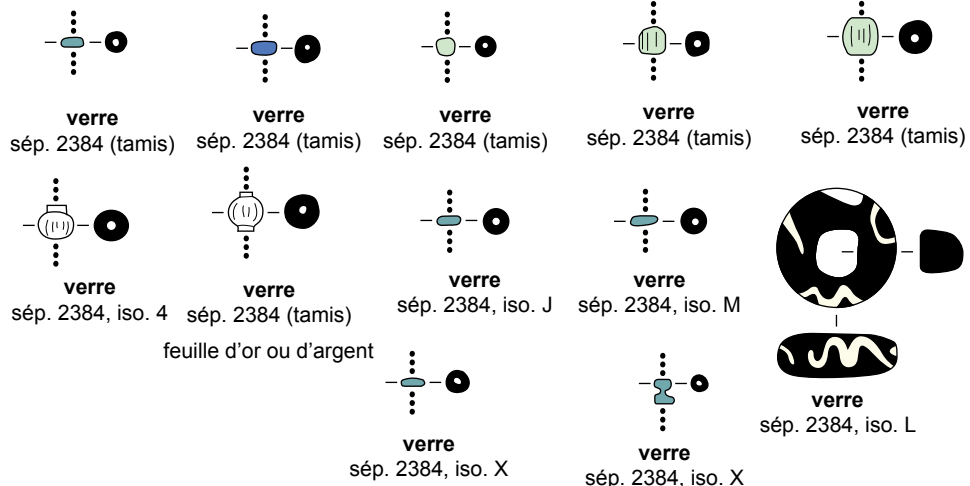
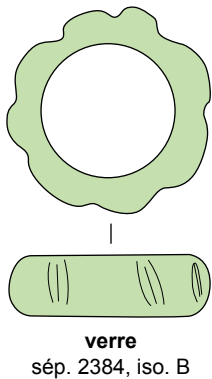
Bibliographie : Jego, Carré 2013, p. 145 ; Burnell et al. 1994, p. 180 ;

Evison, Hill 1996, p.12.

Comparaisons : Capelle-lès-Grands (Eure), sép. 1028 (2° moitié V^e – 1^{er} tiers

Fig. 34 Sép. 2384 – Bague (?), perles en verre.

© Relevés F. Labaune-Jean/Infographie S. Jean






Fig. 35 Sép. 2384 – Perles en ambre. © Relevés F. Labaune-Jean/Infographie S. Jean



Fig. 36 Sép. 2384 – Bague (?) et collier remonté. © F. Labaune-Jean

VI^e s.) ; Saint-Firmin-des-prés (Loir-et-Cher), sép. 43 ; Beckford-Worcester (GB)

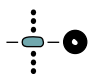
2384 / 2384-2

Parure / perle ou bague ? / Verre

Ep. : 0,75 cm / Diam.: 2,8 cm / Poids : 4,32 gr. / Intégrité : Intact

Grand anneau de verre de teinte vert kaki translucide, à section semi-circulaire, doté sur le pourtour de huit dépressions réalisées à chaud, et placées de manière irrégulière.

Insuffisant



verre
sép. 2385

– Sépulture 2385 (Fig. 37)

2385 / 2385-1

Parure / perles / Verre

Ep. : 0.1 cm / Diam. : 0.3 cm / Intégrité: intacte

Petite perle annulaire isolée, en verre turquoise opaque

Milieu V^e siècle à 560/570.



Fig. 37 Sép. 2385 – Perle miniature en pâte de verre. © Relevés F. Labaune-Jean/Infographie S. Jean

– Sépulture 2391 (Fig. 38)

2391 / 2391-1

Vestimentaire / plaque décorative / Legoux 197? / Bronze

Long. : 4.3 cm / Larg. : 1.35 cm / Ep. : 0.15 cm / Poids : 1.85 gr. / Intégrité :

Fragmentaire




Fig. 38 Sép. 2391 – Plaque décorée fonctionnant sans doute avec une chaussure.

© Relevés/Photo F. Labaune-Jean/Infographie S. Jean

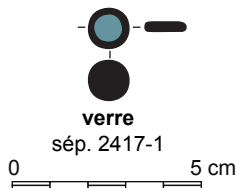


Fig. 39 Sép. 2417 – Chaton de bague en pâte de verre.

© Relevés F. Labaune-Jean/Infographie S. Jean

Petite plaque de forme rectangulaire cassée aux deux extrémités. Cependant, à l'une d'elles, elle présente un rétrécissement et une prolongation centrée pouvant peut-être fonctionnée avec le petit anneau retrouvé au même endroit. La surface est ornée d'un décor en relief à base de losanges accolés (et d'un demi-losange sur le côté conservé) définis par un bourrelet en relief. Les espaces triangulaires entre eux sont occupés par des motifs en relief de trois ou quatre perles irrégulières. Les traces en surface des losanges montrent que ces derniers accueillait initialement une inclusion aujourd'hui disparue (pâte de verre?). Difficile de savoir si les restes dorés en surface peuvent correspondre à une dorure de la plaque de bronze (technique repérée sur un élément similaire découvert à Hordain - Nord)

Les comparaisons retrouvées montrent des usages soit comme terminaison de lanière, soit comme plaque boucle de chaussure. A rapprocher d'un exemplaire des collections du British Museum avec des losanges incrustés en argent, provenant de l'île de Wight.

Bibliographie : Demolon 2006, p. 187 et 197 ; www.britishmuseum.org/research/collection_online ; Chadwick Hawkes 2000, p. 82 ; Suzuki 2000, p. 141-142.

Comparaisons : Hordain (59), tombe 260 ; Londres (GB), collections du British Museum ; Bifrons (Kent, GB), Conyngnam collection (décor rapprochant à base de cercles associés à un motif animal) ; Ile de Wight, Chessel Down (GB), tombe 3.

– Sépulture 2417 (Fig. 39)

2417 / 2417-1

Parure /bague /Verre

Ep. : 0.2 cm / Diam. : 1 cm / Poids : 0.32 gr. / Intégrité : Intact

Petite pastille de verre bicolore avec un centre rond de teinte vert marbré, cerné un bord noir opaque. Le rebord est arrondi. Si la face est brillante, le revers est plus mat avec un petit point centré. Il y a de fortes chances que cet élément est servi de chaton serti à un anneau plat, comme celui de la sépulture 2353.

Insuffisant

Bibliographie : site artefacts-instrumentum, Bag-4141

Comparaisons : Orange (Vaucluse), La Closeraie.

– Sépulture 2431 (Fig. 40)

2431 / 2431-1

Parure / Fibule / Riha 4.5.1 /Bronze

Long.: 7.6cm / Larg.: 0.5 à 1 cm / Ep.: 0.2cm / Poids : 15.5 gr. / Intégrité : Fragmentaire

Fibule assez altérée avec un corps composé d'un arc courbe, d'un pied rectangulaire terminé en pointe effilée avec une surface rainurée. La tête est allongée en fuseau, mais la conservation ne permet pas de préciser s'il s'agit bien de son état initial ou si un décor venait le compléter comme des protubérances ou un plateau en demi-cercle par exemple. La tête. la surface

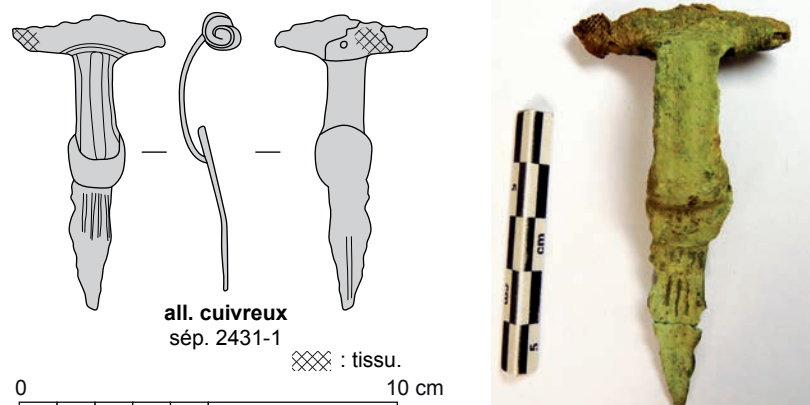


Fig. 40 Sép. 2431 – Fibule.

© Relevés/Photo F. Labaune-Jean/Infographie S. Jean

et les bords de l'objet sont comme «mités» par la corrosion. L'aiguille et le porte ardillon sont manquants.

Recherche de comparaison en cours, (si Legoux 276/277, VIe siècle), mais plutôt équivalente Riha var. 4.5.1 / Dollfus groupe IIB / Camolodunum typ XA. / Feugère 19a.

Cette forme semble plutôt correspondre à une variante de fibule à queue de paon. La version ne comprenant qu'un petit disque existe en Suisse, avec des éléments datés du Ier au IIIe siècle de n. è. Ici, on peut peut-être penser à un emploi d'un objet plus ancien en liaison avec l'occupation antique du secteur.

Ier-IIIe siècles

Bibliographie : Riha 1979, taf. 20

Comparaisons : Augst (Suisse), n°526 à 528.

– Sépulture 2434 (Fig. 41)

2434 / 2434-1

Vestimentaire / boucle / Legoux 118 -Périn 52 / Bronze

Long. : 2,95 cm / Larg. : 2,15 cm / Ep. : 0.8 et 0.4 cm / Poids : 8.26 gr. / Intégrité : Complet

Plaque de bronze fragmentée composée de deux éléments : une plaque de forme ovale avec un bord de section plate oblique et sur l'autre bord un décrochement en creux de section semi-circulaire. De part et d'autre de cette zone, l'anneau de la boucle est décoré de trois stries incisées.

Cet agencement permettait l'articulation de la charnière avec l'ardillon.

Ce dernier se divise en deux zones avec une petite plaque scutiforme, prolongée par une tige à extrémité recourbée en crochet et de section en V. (dimensions : 2.6 cm de lg ; 0.4 à 1.2 cm de larg. ; 0.4 cm d'ép. ; pds : 4.27 g.). En surface la plaque scutiforme porte une incision courbe longeant le bord externe et au centre une croix en X irrégulière et un trait perpendiculaire pour la transition.

Prélèvement en motte

À Saint-Vit, contexte du dernier tiers du VIe / 600-610.

Datation Böhme 1958 : 525-600

Début vie-début viie siècle, mais surtout dernier quart du vie siècle.

Bibliographie : Boudartchouk Sd, p. 54 ; Urlacher et al. 2008, 283 et 332 ; Kazanski 2002 ; Guigon, Bardel 1989, p. 326 ; Jego, Carré 2013, p. 144 ; Hincker, Poirier 2013, p. 170 ; Burnell et al. 1994, p. 148 ; Chadwick Hawkes 2000, p. 58-59.

Comparaisons : Saint Vit (Doubs), Champs Traversains, sép. 140, 2° moitié à fin VIe s. ; Le Hauré (Haute-Garonne) ; Capelle-lès-Grands (Eure), sép. 1098 (finV^e – début VII^e s.) ; Manerbe (Calvados), sép. 1070 (560-610 de n. è.) ; Saint-Firmin-des-Prés (Eure et Loir), 8 exemplaires de différentes tailles ; Bifrons (Kent, GB), tombes 75 et 86 (avec incision en croix sur ardillon)

2434 / 2434-2

Armement / couteau / Fer

Long.: 7.5cm / Larg.: 1.5 à 2cm / Ep.: 0.2cm / Poids : 5.01 gr. / Intégrité : Fragmentaire

Elément ferreux de forme allongée, prélevé en motte dans la sépulture.

A la radiographie, la gangue de corrosion traversée laisse apparaître une forme longue de largeur constante, effilée en pointe à l'une des extrémités pouvant correspondre à la lame d'un couteau. Confirmé après traitement en laboratoire, l'objet est incomplet, cassé à l'amorce de la soie, après le bourrelet de transition, au niveau d'une perforation de fixation du manche. Ce dernier était en bois comme le suggèrent les traces de fibres dont l'empreinte a été conservée par la corrosion métallique.

VIe - VIIe siècles

Comparaisons : idem 2085-2/3

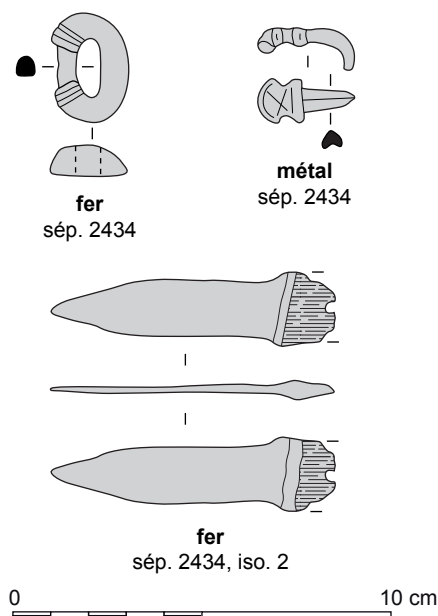


Fig. 41 Sép. 2434 – Boucle en alliage cuivreux et lame de couteau en fer avec traces de bois fossilisé par corrosion métallique.

© Relevés/Photo F. Labeune-Jean/Infographie S. Jean

– Sépulture 2438 (Fig. 42 et Fig. 43)

2438 / 2438-1

Parure / perles /ambre/verre

Lot de 436 perles : 150 fragments en ambre, le reste en verre. Ambre : 2 grosses irrégulières, 1 en gros anneau fragmenté, 8 perles en trapèze facetté, 32 perles ovales facettées, 41 plus ou moins carrées facettées verre noir opaque : 2 en fil torsadé, 4 piriformes, 4 perles en balustrade, 5 perles bilobées, 263 perles sphériques (0.3 cm de diamètre), 2 perles tubulaires courtes, 2 perles sphériques et une bilobée en verre translucide à la feuille d'or, 2 perles sphériques bleu cobalt opaque

Perles incolores à inclusion or ou argent communes fin Ve-VIe s. milieu Ve - 1^{er} tiers VIe siècle

Bibliographie : Nice 2008, p. 149 ; Truc et al. 2008, p. 323 ; Hirst 2000, p. 122 ; Jégo, Carré 2013, p.145 ; Le Boulanger et al. 2008, p. 134 ; Evison, Hill 1996, p. 12 ; Hincker, Mayer 2011, p. 33.

Comparaisons : Gaudelancourt-lès-Pierrepont (Aisne), sep. 26 Saint-Dizier (Haute-Marne), sép. 12 ; Capelle-lès-Grands (Eure), sép. 1028 (2^e moitié Ve – 1^{er} tiers VI^e s.) ; Saint-Marcel (Morbihan), fosse 54 (perles en verre incolores) ; Beckford-Worcester (GB), tombes A12 et B6 par exemple ; Banneville-la-Campagne (Calvados), tombe 4002.

2438 / 2438-2

Fixation / clou /Fer

Long.: 1.5cm /Larg.: 0.7 à 1cm / Ep.: 1cm / Poids : 4.3 gr. / Intégrité : Fragmentaire

Fragment de fer corrodé, non traité, correspondant vraisemblablement à un morceau de clou.

Insuffisant

2438 /

Indéterminé / indéterminée /Fer

Long. : 1,9 cm / Larg. : 0,9 cm

Ep. : cm / Diam. : cm /

Poids : gr. / Intégrité : Fragmentaire

Portion de fer corrodé (2 morceaux), ne permettant pas d'identifier l'usage initial.

Insuffisant

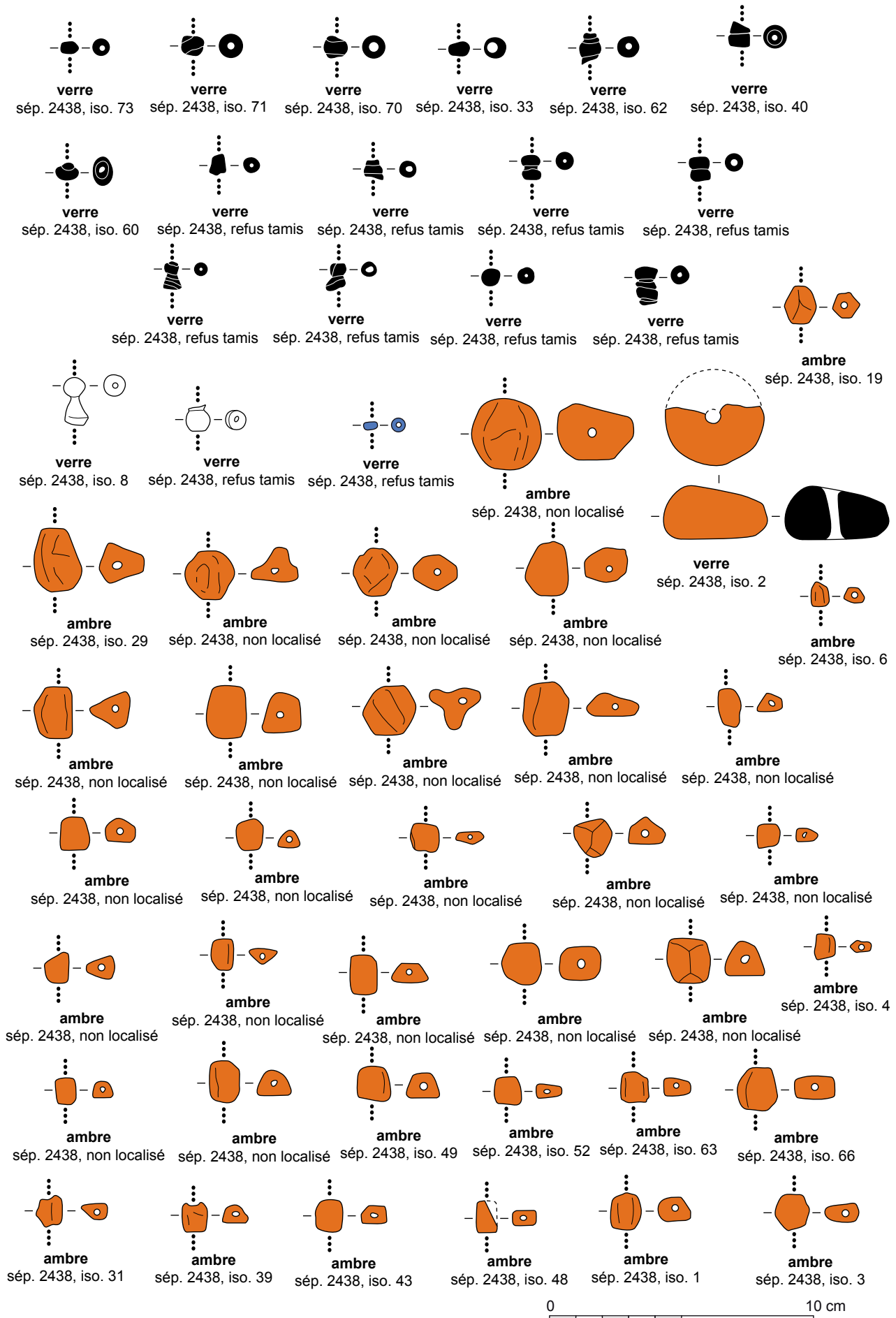


Fig. 42 Sép. 2438 – Perles en verre et en ambre. © Relevés F. Labaune-Jean/Infographie S. Jean



Fig. 43 Sép. 2438 – Collier remonté.

© F. Labaune-Jean

– Sépulture 2467 (Fig. 44)

2467 / 2467-1

Parure / bague / Hadjadj type 4a / Bronze

Larg.: 0.4cm / Ep. : 0.2 cm / Diam. : 2.4 cm / Poids : 3.64 gr. / Intégrité : Intact

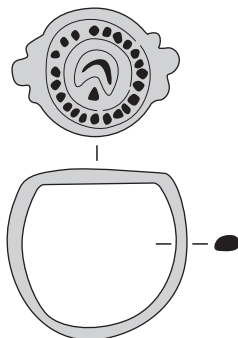
Bague entrant dans le groupe des bagues à profil continu et bords sinueux de R. Hadjadj. Cette bague se présente sous la forme d'un plateau circulaire assez large associé à un anneau de section ovale. La jonction avec ce dernier est agrémentée de deux petites protubérances rondes placées de part et d'autre du départ de l'anneau. Le plateau est orné d'un décor gravé. Ce dernier se compose d'un élément central en forme de croissant de lune, renfermant une incision en demi-cercle. Dans l'échancrure, on trouve une incision en T (lettre ou non?). Le tout est cerné d'une bande circulaire découpée en petits caissons carrés plus ou moins réguliers.

(monogrammatique?). Objet rentrant dans le groupe des bagues dites sigillaires. Même cadre de carrés sur celles de Saint-Parres et Fèrebrianges
Equivalence : type C3 de Böhner

Fin VIe - VIIe siècles

Bibliographie : Hadjadj 2007, p. 102, 112, 166, 100 ; Couanon, Forfait 1995, p. 162 ; Nice 2008, p.139 ; artefact BAG-5031 ; Delestre 1984, p. 60 ; Böhner 1958, taf. 22

Comparaisons : Cierges -Caranda (02) ; Mazerny, tombe 213 (08) ; Angers, place du ralliement (49) ; Saint-Parres-aux Tertres (10) ; Fèrebrianges (51) ; Vieux - Gaudines (14) ; Gaudelancourt-lès-Pierrepont (Aisne), sép. 10 ; Dijon (Côte-d'Or), Champ-lès-Lentillères (BNF) ; Allones (Sarthe) ; Söst, Ehrang, Losheim et Biesdorf (Allemagne), plusieurs exemplaires.



all. cuivreux
sép. 2467-1

0 5 cm

Fig. 44 Sép. 2467 – Bague-sceau à

décor incisé. © Relevés F. Labaune-Jean/Infographie S. Jean

– Sépulture 2487**2487 / 2487-1**

Indéterminé / indéterminée / Fer

Long.: 1,1 cm / Larg.: 0,8 cm / Intégrité : Fragmentaire

Lot de trois éclats de fer corrodés insuffisants pour identifier un usage, ayant plus ou moins l'allure générale de petits clous décoratifs à tige courte droite terminée par une tête arrondie. L'état de corrosion du métal ne permet pas de valider cette hypothèse.

Insuffisant

– Sépulture 2493 (Fig. 45)**2493 / 2493-1**

Parure / perles / Verre

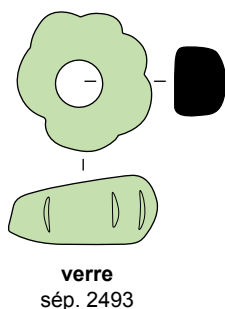
Ep. : 0.9 cm / Diam. : 1.8 à 2 cm / Poids : 4.08 gr. / Intégrité : Intact

Perle isolée en verre translucide de teinte verte, avec 6 côtes irrégulières.

450 à 560/570

Bibliographie : Demolon 2006, p. 151 et suivantes ; Urlacher et al. 2008, p. 136 ; Labaune, Le Boulanger 2006.

Comparaisons : Hordain (Nord), tombes 103, 218 et 221 ; Saint-Vit (Doubs) ; Visseiche (Ille-et-Vilaine)

**Fig. 45** Sép. 2493 – Perle cannelée.

© Relevés F. Labaune-Jean/Infographie S. Jean

– Sépulture 2508 (Fig. 46)**2508 / 2508-1**

Vestimentaire / rivet / Legoux 193 / Bronze

Haut. : 1.2 cm / Long. : 2.4 cm / Larg. : 0.3 à 1.5 cm / Ep.:0.15cm / Poids : 3.54 gr. / Intégrité : Intact

Petite plaque scutiforme, lisse assez altérée, sans décor complémentaire en surface (?). Au revers, une petite plaque rectangulaire avec une petite perforation circulaire en partie basse, permettait la fixation du rivet.

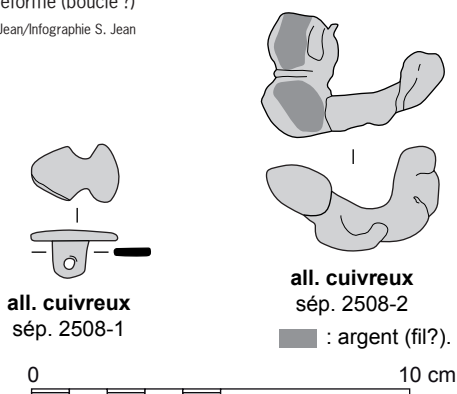
Début - troisième quart du VI^e siècle

Bibliographie : Urlacher et al. 2008, 283 et 332 ; Kazanski 2002, p.150 ; Fréville, Journa 1994, p. 121 ; Jego, Carré 2013, p. 144 ; Truc 2012, p. 56 ; Hincker, Mayer 2011, p. 34-35 ; Burnell et al. 1994, p. 183 ; Chadwick Hawkes 2000

Comparaisons : Saint Vit (Doubs), Champs Traversains, sép. 30 et 140, 2^e moitié à fin VI^e s. ; Brény (Aisne), tombe 675 ; Longueuil-Annel (Oise), sép. 58 et 184 ; Capelle-lès-Grands (Eure), sép. 1055 (2^e moitié V^e – 1^{er} tiers VI^e s.) ; Saint-Dizier (Marne), sép. 11 ; Banneville-la-Campagne (Calvados), sép. 4024 et 4026 (2^e quart du VI^e – tout début VII^e siècle) ; Saint-Firmin-des-prés (Loir-et-Cher), sép. 194 ; Bifrons (Kent, GB), tombes 75, 80 et 85 par exemple.

Fig. 46 Sép. 2508 – Applique décorative de ceinture et élément déformé (boucle ?)

© Relevés/Photo F. Labaune-Jean/Infographie S. Jean



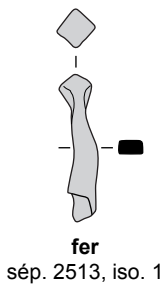


Fig. 47 Sép. 2513 – Clou incomplet.

© Relevés F. Labaune-Jean/Infographie S. Jean

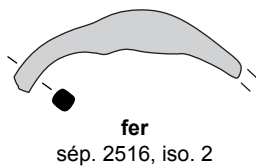
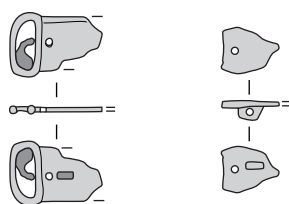


Fig. 48 Sép. 2516 – Fragment de bracelet et photographie après restauration.

© Relevés/Photo F. Labaune-Jean/Infographie S. Jean



all. cuivreux
sép. 2548-2

■ : fer.




Fig. 49 Sép. 2548 – Petite plaque boucle en alliage cuivreux.

© Relevés/Photo F. Labaune-Jean/Infographie S. Jean

2508 / 2508-2

Indéterminé / indéterminée / Bronze

Long. : 5 cm / Larg. : 1 à 3 cm / Ep. : 0.8 cm / Poids : 37.02 gr. / Intégrité : Fragmentaire

Élément déformé (?) dense en all. cuivreux avec une partie plate épaisse bilobée au bas de laquelle part une tige épaisse recourbée en crochet. L'état de l'objet ne permet pas de savoir si l'on est en présence d'une véritable pièce manufacturée dont l'usage serait énigmatique, ou bien s'il s'agit d'un élément déformé par le feu? En surface, une zone montre les stries prononcées laissant penser à un enroulement de fils d'argent autour d'une âme en bronze.

Insuffisant

– Sépulture 2513 (Fig. 47)

2513 / 2513-1

Fixation / clou / Fer

Long. : 3.5 cm / Larg. : 0.5/0.7 cm / Ep. : 0.4 cm / Poids : 1.3 gr. / Intégrité : Fragmentaire

Portion de clou avec tige de section rectangulaire irrégulière et tête carrée peu épaisse. Pointe cassée

Insuffisant

– Sépulture 2516 (Fig. 48)

2516 / 2516-2

Parure / bracelet? / Fer

Long.: 6cm /Larg.: 0.5 à 1cm / Ep.: 0.5 à 1cm / Poids : 7.28 gr. / Intégrité : Fragmentaire

Tige de section carrée, correspondant à une section courbe avec renflement, sans doute un morceau de bracelet.

– Sépulture 2522

2522 / 2522-1

Indéterminé / indéterminée /

Fer

Long. : 4 cm / Larg. : 3.3 cm / Ep. : 1.5 cm / Poids : 18.4 gr. / Intégrité : Fragmentaire

Nodule de fer corrodé dont l'état de conservation ne permet pas l'identification.

Insuffisant

– Sépulture 2542

2542 / 2542-1

Fixation / clou ? / Fer

Long.: 3.5 et 4cm / Larg.: 1 et 2 cm / Ep.: 0.8 et 2cm / Poids : 18 gr. / Intégrité : Fragmentaire

Lot de deux morceaux de fer pouvant correspondre à des tiges de clou corrodées : tige en fer de section rectangulaire. L'état de conservation ne permet pas de trancher entre un usage comme clou ou un fragment d'anneau (possible bracelet?)

Insuffisant

– Sépulture 2548 (Fig. 49)

2548 / 2548-1

Vestimentaire / plaque boucle / Legoux 132-133 / Bronze

Long.: 2.3 et 1.3 cm / Larg.: 1.3 et 1.5cm / Ep.: 0.2cm / Poids : 2.26 gr. / Intégrité : Fragmentaire

Petite plaque mal conservée, composée de deux parties. La première incomplète possède une plaque rectangulaire (?) terminée par une boucle ovale intégrée. Elle se fixait sur son support (en cuir?) à l'aide d'au moins

un rivet au moyen d'un trou circulaire centré le long de la jonction plaque-boucle. Les restes d'un ardillon en fer sont conservés dans le creux de la boucle. Au revers, on observe les traces d'arrachement d'une petite plaque rectangulaire perpendiculaire. Le second élément est altéré et la forme initiale de la plaque ne peut être avancée. On notera juste la présence d'un petit trou de fixation circulaire sur la portion conservée. Le revers montre la présence d'une petite plaque rectangulaire perforée, perpendiculaire pour la fixation.

En association, 8 fragments de fer corrodé (plaque?). Ce type de petite boucle peut permettre de fixer des chaussures au mollet par un système complexe de lanière en cuir, cf. reconstitution du vêtement de la reine Arégonde (Périn 2009, p. 181)

Milieu VIe à milieu VIIe siècle

Bibliographie : Périn 2005 ; Périn 2009, p. 181 ; Burnell et al. 1994, p. 148 et 183 ; Hammond 2009, p. 65.

Comparaisons : Saint-Firmin-des-Prés (Eure-et-Loir), sép. 192 (comparable par le petit module mais modèle différent) ; Lincolnshire (GB).


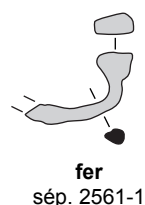


Fig. 50 Sép. 2561 – Clou en fer.

© Relevés F. Labaune-Jean/Infographie S. Jean

– Sépulture 2561 (Fig. 50)

2561 / 2561-1

Fixation / clou / Fer

Long.: 4 cm / Larg.: 0.5 à 0.8 cm / Ep.: 0.4 cm /

Poids : 2.15 gr. / Intégrité : Fragmentaire

Clou à tige courbée, de section rectangulaire, s'épaississant à une extrémité pour former la tête. L'autre extrémité est cassée.

Insuffisant


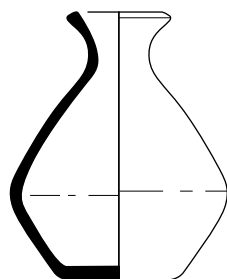


Fig. 51 Sép. 2561 – Vase intact en céramique commune claire.

© Relevés/Photo F. Labaune-Jean/Infographie S. Jean

– Sépulture 2566 (Fig. 51)

2566 / 2566-1

Vaisselle / bouteille / Aisne J2 / Céramique

Haut. : 10.7 cm / Ep. : 0.4 cm / Diam. : 4.1 cm / Intégrité : Intact

Petit pot à fond plat, panse à profil légèrement biconique, prolongée par un goulot étroit et une fine lèvre éversée.

Comblement encore en place à l'intérieur, conservé pour analyses éventuelles de composition.

Equivalence : parallèle à faire avec le type C8 de Böhne, - Périn 108

Ve- début VIIe siècle

Bibliographie : Demolon 2006, p. 204 ; Kazanski 2002, p.161 ; Routier et al. 2008, p. 115 ; Chadwick Hawkes, Grainger 2006, p. 234 ; Böhner 1958, taf. 6 ; Bayard, Thouvenot 1993.

Comparaisons : Hordain (Nord) ; Brény (Aisne), tombe 1245 (forme plus globulaire mais approchante), tombe 363 (mais anse et décor à la molette) ; Fingelsham (Kent, GB), sép. 7 (forme légèrement plus grande et aspect frustré) ; Hillesheim (Allemagne), tombe 4 (datation 525-700)

– Sépulture 2577

2577 / 2577-1

Fixation / clou / Fer

Long.: 2 cm / Larg.: 1.5 cm / Ep.: 1.2 cm / Poids : 6.4 gr. / Intégrité :

Fragmentaire

Portion de fer corrodé, cassée à une extrémité permettant de reconnaître en section la tige de section carrée d'un clou.

Insuffisant

– Sépulture 2593 (Fig. 52)

2593 / 2593-1

Vestimentaire / plaque boucle / Legoux 159 (aquitaine type E?) Fer / Bronze

Long.: 9 cm / Larg.: 5 à 6 cm / Ep.: 0,3 cm / Poids : 37.72 gr. / Intégrité :

Complet

Élément vestimentaire en trois parties. La fixation sur la ceinture de cuir se

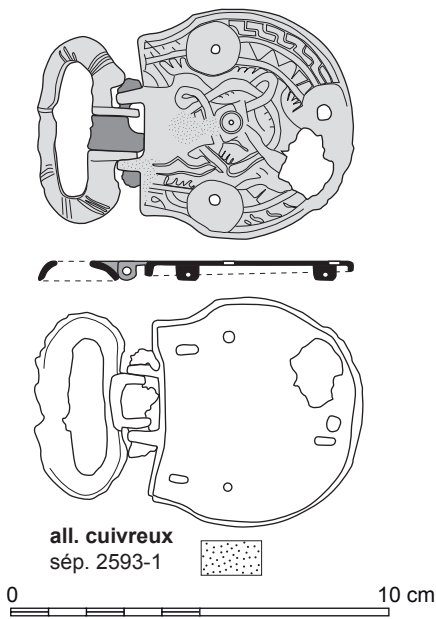


Fig. 52 Sép. 2593 – Plaque boucle et photographie après restauration.

© Relevés/Photo F. Labaune-Jean/Infographie S. Jean

fait au moyen d'une plaque en forme de disque presque complet, dont seule une section est tronquée à la verticale pour accueillir deux courtes pattes disposées régulièrement pour diviser cette verticale en trois sections. Ces pattes viennent accueillir celles de la boucle en D qui constitue la seconde partie de la plaque, assurant ainsi l'articulation à l'aide d'une fixation rivetée. Le troisième élément correspond à l'ardillon réalisé en fer, alors que les autres pièces sont en alliage cuivreux. La surface de la plaque circulaire laisse apparaître un décor finement gravé à base de cercles, que le nettoyage en laboratoire permettra de mieux appréhender. La radiographie montre également la présence de trois perforations pour la fixation sur le cuir de la ceinture, ainsi que trois zones plus denses à proximité des perforations (restes de rivets?).

Prélèvement en motte. Modèle de type aquitain. Fin VI^e siècle - 1^o moitié du VII^e siècle

Bibliographie : Desert et al. 1987, p.98; Urlacher 2008, p. 89 ; Pilet 1987, p. 57; Boudartchouk, p. 50 ; Hincker, Poirier 2013, p. 173 ; Musée de Senlis, base Joconde ; St-Germain-en-Laye, base Joconde ; Hincker, Mayer 2011, p. 37 ; Stutz 1996, p. 172.

Comparaisons : Puymirol-nécropole de Touron, tombe 17 ; Saint-Vit (Doubs), sép. 114 ; Saint-Martin-de-Fontenay (14), sép. 528 ; Manerbe (Calvados), sép. 1125 ; Chambly – La Marnière (Oise), musée de senlis inv. A2007.0.118.1 (6-7^e siècles) ; Irlès ? (Somme), musée du MAN, inv. 77500S (7^e siècle) ; Banneville-la-Campagne (Calvados), sép. 4041 (2^o quart du VI^e – tout début VII^e siècle) ; Seysses-Saves (Haute-Garonne) et Machecoul (Loire-Atlantique).

– Sépulture 2602

2602 / 2602-1

Indéterminé / indéterminée / Fer

Long.: 1.3 cm / Larg.: 0.7 cm / Ep.: 0.3 cm / Poids : 2 gr. / Intégrité : Fragmentaire

Lot de trois éclats pouvant correspondre à la tige d'un clou de section rectangulaire, à moins que cela ne soit les restes d'élément de parure ou de boucle?

Insuffisant

– Sépulture 2621

2621 / 2621-1

Indéterminé / indéterminée / Fer

Long.: 2.8 cm / Larg.: 2 cm / Ep.: 1 cm / Poids : 8.9 gr. / Intégrité :

Fragmentaire
 Fragment de fer corrodé insuffisant (clou possible?)
 Insuffisant

– Sépulture 2643 (Fig. 53)

2643 / 2643-1

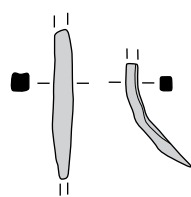
Indéterminé / indéterminée / Fer

Long.: 0,6 à 0,9 cm / Larg.: 0,6 cm / Ep.: 0,5 cm / Poids : 1.09 gr. /

Intégrité : Fragmentaire

Deux fragments présentant un profil en petites billes accolées difficiles à déterminer : restes de fer ou coulée de scorie?

Insuffisant



fer

sép. 2643, U.S. 2, iso. 2



Fig. 53 Sép. 2643 – Tiges de clous en fer.

© Relevés F. Labaune-Jean/Infographie S. Jean

2643 / 2643-2

Fixation / clou / Fer

Long.: 3 et 4 cm / Larg.: 0.4 cm / Ep.: 0.4cm / Poids : 3.74 gr. / Intégrité :

Fragmentaire

Deux portions de tiges de section carrée : axes de clous vraisemblables.

Insuffisant

– Sépulture 2646 (Fig. 54)

2646 / 2646-1

Parure / bracelet / var. Legoux 337? / Fer

Long. : 9.5 cm / Larg. : 0.7 cm / Ep. : 0,8 cm / Poids : 2.90 gr. / Intégrité :

Complet

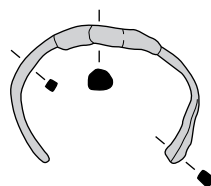
Le prélèvement en motte d'un objet corrodé en fer, laissait voir en surface deux fragments de tige (?), dont la section semble de forme triangulaire.

Après traitement les deux fragments permettent de restituer le profil complet d'un petit bracelet. Ce dernier se compose d'une tige de fer recourbée en anneau. Ovale ouvert (5.1 x 3.7 cm), avec un renflement central et au niveau des extrémités.

Milieu Ve - premier tiers VI^e siècle

Bibliographie : Kazanski 2002, p. 161

Comparaisons : Brény (Aisne), tombe 1252



fer

sép. 2646



Fig. 54 Sép. 2646 – Bracelet et photographie après restauration.

© Relevés/Photo F. Labaune-Jean/Infographie S. Jean

– Sépulture 2671 (Fig. 55 et Fig. 56)

2671 / 2671-1

Parure / perles /ambre/verre

Lot de 166 perles et fragments en ambre et verre. Ambre : verre noir opaque : 7 en fil torsadé, 6 piriformes, 1 en balustre, 7 bilobées, 1 en tube allongé bilobé, 108 sphériques (0.3 cm) et 6 en tube court verre jaune opaque : 3 en tube spiralé plus ou moins long, verre turquoise opaque : 6 perles miniatures

VI^e siècle (voire début du VII^e siècle)

Bibliographie : Fréville, Journa 1994 ; Vrielynch 2007, p. 60 ; Steiner 2011 ; Jego, Carré 2013, p. 145 ; Evison, Hill 1996, p. 12 ; Routier et al. 2008, p. 132

Comparaisons : Longueuil-Annel (Oise) ; Bossut-Gottecham (Belgique), sép. 224 (6^e s.) ; La Tour de Peilz (Suisse, clos d'Aubonne, tombe 481 ; Capelle-lès-Grands (Eure), sép. 1028 (2^e moitié V^e – 1^{er} tiers VI^e s.) ; Beckford-Worcester (GB) ; Bloville (Pas-de-Calais), Tombe 47.

2671 / 2671-2

Parure / boucle d'oreille / Legoux 304 - de Pirey 124 / Argent?

Long. : 1.1 cm / Larg. : 0.9 cm / Ep. : 0.3 cm / Poids : 2.22 gr. / Intégrité :

Fragmentaire

Lot de 9 fragments métalliques (argent?) en losange servant à sertir de petites plaques translucides incolores (verre?) (5 fragments complémentaires). La présence des restes d'une tige courbe évoque la possibilité d'une perle de boucle d'oreille en métal cloisonné. On notera en

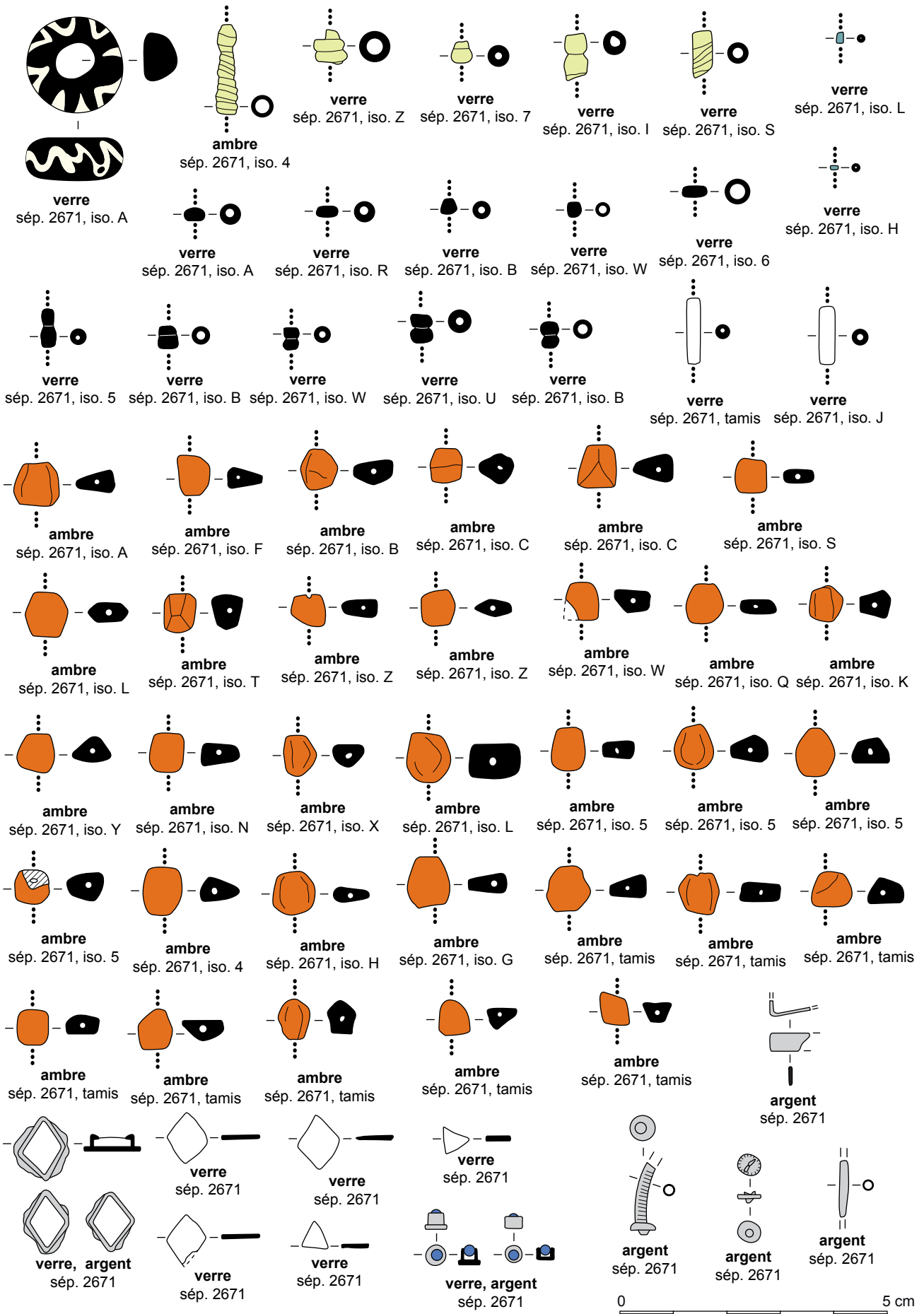
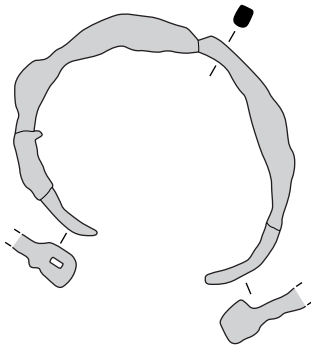


Fig. 55 Sép. 2671 – Perles en verre et en ambre, fragments de boucle d'oreille en verre et argent. © Relevés F. Labaune-Jean/Infographie S. Jean



Fig. 56 Sép. 2671 – Éléments de boucle d'oreille et collier remonté.

© F. Labaune-Jean



fer
sép. 2679, iso. 1, 2, 3
0 10 cm



Fig. 57 Sép. 2679 – Bracelet en fer et photographie après consolidation-stabilisation.

© Relevés/Photo F. Labaune-Jean/Infographie S. Jean

plus des losanges la présence d'au moins deux petits tubes courts accueillant une bille de verre bleu cobalt, sans doute pour agrémenter les angles du polygone cloisonné.

Localisation terrain A, E et F

Dernier tiers Ve - 1^o moitié VIe, voire fin VIe siècle

Bibliographie : Demolon 2006, p. 149-150 ; Chadwick Hawkes, Grainger 2006, p. 301 ; Burnell et al. 1994, p. 178.

Comparaisons : Hordain (59), sép. 228 ; Fingelsham (Kent, GB), tombe 203 ; Saint-Firmin-des-prés (Loir-et-Cher), sép. 43 (plaquettes de verre blanc-jaune carrées).

– Sépulture 2679 (Fig. 57)

2679 / 2679-1

Parure /bracelet / variante Riha 13 / Fer

Long.: 2.5 à 5 cm / Larg.: 0.5 à 0.7 cm / Ep. : 0.5 à 0.7 cm / Diam. : 7.5? cm / Poids : 51.6 gr. / Intégrité: Fragmentaire

Lot de 4 fragments de fer corrodé appartenant à un même objet. La radiographie montre des sections d'un objet régulier courbe, pouvant correspondre à un bracelet. Au niveau d'une cassure, un des fragments montre une section de forme ovale. Après traitement, ces quatre fragments permettent de restituer le profil complet d'un bracelet en anneau ouvert de forme ovale et à tige de section carrée. Les deux extrémités sont aplaties en petites spatules pour le système de fermeture avec une petite perforation rectangulaire centrée pour l'une d'elles.

Ce système existe sur des exemplaires de l'Antiquité. Sur le terrain, les éléments ont été localisés en 1, 2 et 3

IV-Ve siècles

Bibliographie : Riha 1990, taf. 66 n°2801 ; Demolon 2006, p. 150 ; Kazanski 2002, p. 37

Comparaisons : Augst (Suisse) ; Hordain (59) ; Brény (Aisne)

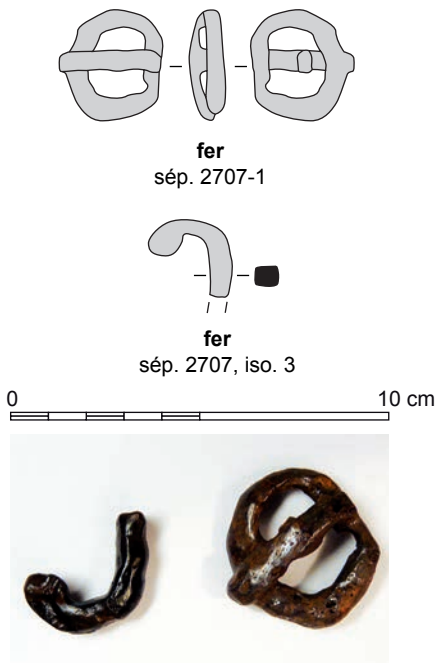


Fig. 58 Sép. 2707 – Boucles en fer après restauration.

© Relevés/Photo F. Labaune-Jean/Infographie S. Jean

– **Sépulture 2707** (Fig. 58)

2707 / 2707-1

Vestimentaire / boucle / Legoux 112 / Fer

Long.: 3 cm / Larg.: 2.8cm / Ep.: 0.5/0.6cm / Poids : 4.88 gr. / Intégrité : Intact

Prélevé en motte sur le terrain, cet objet a montré à la radiographie une forme ovale métallique permettant de reconnaître une boucle à ardillon. Cette identification a été validée par la restauration. Elle se présente sous la forme d'un anneau ovale à section rectangulaire, avec un ardillon central encore en place.

Milieu Ve - début VIe siècle

Bibliographie et comparaisons : cf. boucle 2199-1.

2707 / 2707-2

Indéterminé / indéterminée / Fer

Intégrité : Fragmentaire

Lot de 2 morceaux de fer beaucoup trop corrodé. Le métal sain ayant disparu, il est impossible de reconnaître l'usage initial de cette pièce. Insuffisant

2707 / 2707-3

Vestimentaire / boucle / Fer

Long. : 2.3 cm / Larg. : 0.5 cm / Ep. : 0.6 cm / Poids : 2.1 gr. / Intégrité : Fragmentaire

Moitié de boucle ovale sans doute à rapprocher par la forme à l'objet 2707-1

Milieu Ve - début VIe siècle?

– **Sépulture 2709**

2709 / 2709-1

divers / clou / Fer

Long.: 0.6 et 0.7 cm / Larg.: 0.4cm / Ep.: 0.3cm / Poids : 0.7 gr. / Intégrité : Fragmentaire

Deux fragments de petite tige de section circulaire, pouvant correspondre à un petit clou décoratif (ou de chaussure)

Insuffisant

– **Sépulture 2734**

2734 / 2734-1

Fixation / clou / Fer

Long. : 3 et 3.5 cm / Larg. : 0.7 et 2 cm / Ep. : 0.7 et 1.7 cm / Poids : 23 gr. / Intégrité : Fragmentaire

Lot de trois fragments de fer corrodé correspondant à un clou à tige de section carrée et tête plate fortement corrodée.

Insuffisant

– **Sépulture 2735**

2735 / 2735-1

Indéterminé / indéterminée / Fer

Long. : 2.2 cm / Larg. : 1.7 cm / Ep. : 0.5 cm / Poids : 6.8 gr. / Intégrité : Fragmentaire

Lot de quatre morceaux de plaque en fer corrodé, dont l'usage ne peut être précisé.

Insuffisant

– **Sépulture 2770** (Fig. 59)

2770 / 2770-1

Parure /bracelet /jonc lisse (Riha 34) / Verre

Long.: 4,5 cm / Larg. : 1,2 cm / Ep. : 0,75 cm / Diam. : 10 cm / Poids : 10

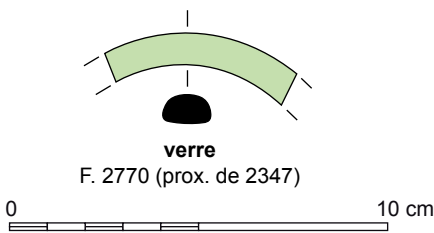


Fig. 59 Sép. 2770 – Fragment de bracelet en verre. © Relevés F. Labaune-Jean/Infographie S. Jean

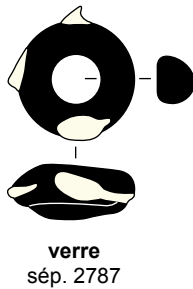


Fig. 60 Sép. 2787 – Perle en verre. © Relevés F. Labaune-Jean/Infographie S. Jean



Fig. 61 Sép. 3543 – fragment d'objet en fer. © F. Labaune-Jean

gr. / Intégrité : Fragmentaire

Section d'anneau lisse en verre plein avec nombreuses petites bulles dans le matériau de teinte vert kaki.

L'objet a été trouvé sur le fossé 2770 mais à proximité de la sépulture 2347 avec laquelle il fonctionnait très certainement.

IV-V^e siècles

Bibliographie et comparaisons : voir objet 2165-1

– **Sépulture 2787** (Fig. 60)

2787 / 2787-1

Parure / perles / Legoux 26 / Verre

Ep. : 0.7 cm / Diam. : 1.06 cm / Poids : 1.85 gr. / Intégrité : Intact

Perle annulaire plate en verre noire opaque à décor de trois pastilles ovales en verre blanc opaque

Type VTIB1j de Saint-Sauveur?

470/480 à 600/610

Bibliographie : Ben Redjeb 2007, p. 102 ; Legoux 2005, p. 517 ; Poulain et al. 2013, p. 74

Comparaisons : Saint-Sauveur (Somme) ; Cutry (Meurthe-et-Moselle) ; Saint-Laurent-des-Hommes (Dordogne), type n.

– **Sépulture 3543** (Fig. 61)

3543 / 3543-1

Indéterminé / indéterminée / Fer

Long.: 4.4 cm / Larg.: 0.4 à 1.3cm / Ep.: 0.5/0.7cm / Poids : 5.62 gr. /

Intégrité : Fragmentaire

Élément en fer composé d'une section en pointe quadrangulaire effilée, prolongée par une section carrée cassée. L'usage de cette pièce reste énigmatique. Elle est associée à six autres fragments trop corrodés pour être pertinents. Une proposition est toutefois à envisager : l'appartenance possible à une extrémité de flèche ou d'angon (dérivé du pilum). Cette solution est mise à titre indicatif mais l'élément est trop incertain pour pouvoir assurer cette hypothèse d'armement.

Insuffisant

Annexe 6 : Étude des monnaies mises au jour dans l'espace funéraire

– Paul-André Besombes

Poids des monnaies en grammes, orientation du coin de revers par rapport au cadran horaire, module du flan, du plus petit au plus grand, en millimètres.

Degré d'usure et de corrosion des monnaies d'après les classes établies par l'Inventaire des trouvailles monétaires suisses (Bulletin ITMS, 2, 1995 : 1-25)

:

U 0 indéterminé	C 0 indéterminé
U 1 non à peu usé	C 1 non à peu corrodé
U 2 légèrement usé	C 2 légèrement corrodé
U 3 usé	C 3 corrodé
U 4 fortement usé	C 4 fortement corrodé
U 5 fruste	C 5 entièrement corrodé.

– Sépulture 2073

Deux monnaies collées l'une à l'autre (poids des deux monnaies : 6,78 g avant restauration).

Maximien Hercule (285-310), nummus.

)MAXIMIANVS(; buste lauré à droite.

Personnage debout à gauche. Type Genius populi romani.

(5,93 g ; 6 h. ; 25/27 mm). U 5 ; C 2.

Atelier indéterminé, période 294-307.

Valentinien III (425-455), silique.

D N VALENTINI-ANVS P F AVG

(VI)RTVS R-O-MANORVM ; dans le champ à droite une étoile, à l'exergue (T)RS. Roma assise à droite, tenant un globe surmonté d'une Victoire et une longue croix.

(0,71 g ; 11 h. ; 14,3/15,2 mm). U 1 ; C 1.

RIC X 2101 Trèves fin des années 420.

– Sépulture 2059.

Théodose I (379-395), silique.

DN THEO(DOSIVS P F AVG) (?) buste diadémé drapé à droite.

(VIRTVS ROMA)NORVM (TRPS) Roma assise de face, tenant un globe de la main droite et une lance de la main gauche.

(0,40 g - deux fragments - (1,14 g avant restauration par le laboratoire Utica); - ; 16,2/17 mm). U 0 ; C 5.

RIC IX 85a (Trèves 378-383) ou 84a (Trèves 383-388).

– Sépulture 2222.

Libius Severus (461-465), tremessis.

D N LIB SEVE-RVS P F AVG buste drapé et cuirassé à droite.

VICTORIA AVGGG Victoire debout à droite tenant une longue croix.

(1,37 g avant restauration ; 6 h. ; 16,1 mm). U 1 ; C 5.

RIC X 3756. Frappe non impériale attribuée aux Wisigoths 461 – c. 470.

Annexe 7 : Étude des perles en verre, provenant de la nécropole mérovingienne

– Bernard Gratuze



Etude des perles en verre, provenant de la nécropole mérovingienne de La Mézière (Ille –et-Vilaine)

Bernard GRATUZE

IRAMAT, Institut de Recherche sur les Archéomatériaux, Centre Ernest Babelon, C.N.R.S.,
3D rue de la Férolierie, F-45071 Orléans cedex 2;
Tél : 02 38 25 52 70; Fax : 02 38 25 76 88;
e-mail : gratuze@cnrs-orleans.fr

La méthode d'analyse utilisée

Deux méthodes d'analyse sont couramment employées à l'Institut de Recherches sur les Archéomatériaux : la fluorescence X, qui permet une identification qualitative rapide des différents types de verre et, la spectrométrie de masse couplée à un plasma inductif avec prélèvement par ablation laser (LA-ICP-MS), qui permet une analyse quantitative précise de leur composition. Les objets en verre faisant l'objet de cette étude ont été analysés par LA-ICP-MS.

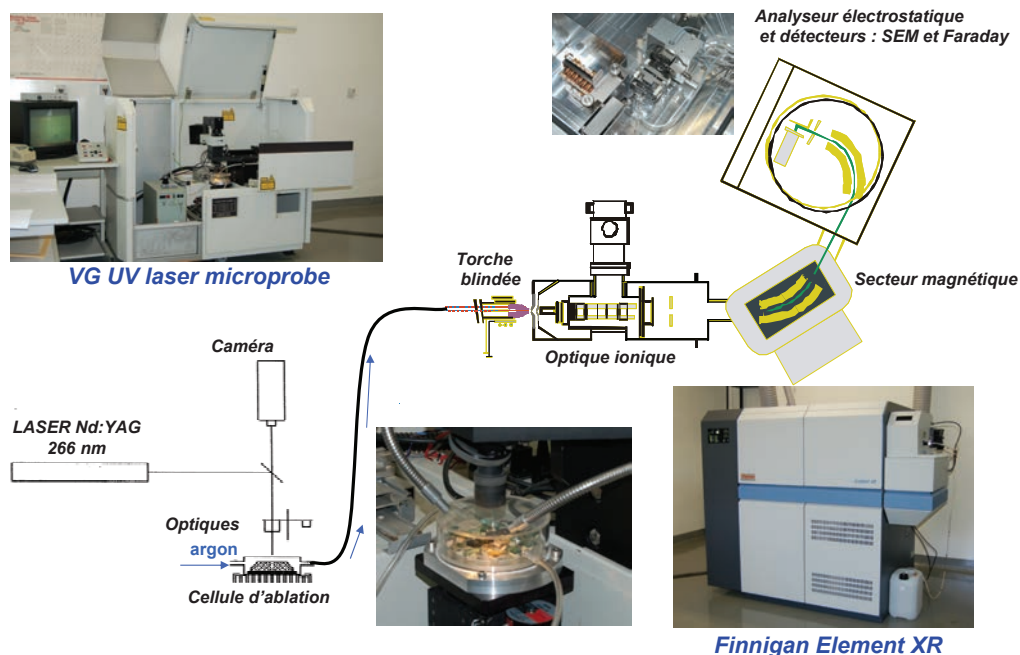
L'analyse par spectrométrie de masse couplée à un plasma inductif avec prélèvement par ablation laser (LA-ICP-MS).

Le spectromètre de masse utilisé est un Element XR de Thermofisher et le système d'ablation laser une microsonde laser UV de VG Elemental (NdYAG quadruplé à 266nm).

Cette méthode est particulièrement bien adaptée aux objets composites ou de petite taille comme les perles. Lors de l'analyse, ces derniers sont placés à l'intérieur d'une cellule en quartz. Un micro-prélèvement, invisible à l'œil nu, est effectué par un rayon laser (diamètre 80 micromètres, profondeur 200 micromètres). La matière prélevée (quelques microgrammes) est transportée vers une torche à plasma par un flux gazeux d'argon. La haute température du plasma (8000°C) dissocie et ionise la matière, dont les différents constituants sont identifiés selon leur masse. Un détecteur électronique permet leur quantification. L'étude des objets est réalisée sans aucune préparation de l'échantillon (Gratuze et al. 1997 et 2001). Pour chaque analyse, deux à trois prélèvements sont effectués à un endroit sain de la surface de l'objet. Deux mesures sont réalisées dans un premier temps afin de s'assurer de l'homogénéité de la matrice. Une troisième mesure peut être effectuée si une incohérence est constatée entre les deux premières acquisitions. Cinquante et un éléments sont mesurés, parmi ceux-ci se trouvent les constituants majeurs du verre, et différents éléments mineurs et traces que l'on a choisi d'analyser en fonction de la problématique étudiée. Un programme de calcul, réalisé en Visual Basic sous Excel, permet de traiter l'ensemble des données. Le calcul est effectué sur la moyenne des prélèvements. La méthode de calcul utilisée est basée sur le principe de l'étalon interne. L'étalonnage est effectué à l'aide des verres étalons développés par le NIST (SRM610) et la Corning (verres A, B, C et D) ainsi que par des verres archéologiques de composition connue.







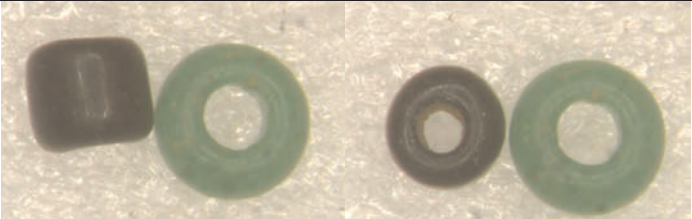

La justesse de la méthode est régulièrement vérifiée en analysant des verres étalons internationaux. Les limites de détection obtenues varient entre 0,1 et 0,01 % pour les éléments majeurs, et entre 20 et 500 ppb pour les autres éléments. La précision des résultats est de l'ordre de 5 à 15% relatifs selon les éléments et les teneurs mesurés.









LA-HR-ICP-MS : système d'analyse



Le matériel étudié :

Tableau 1 : liste du matériel

Référence	
2066	
2097	
2099 a	
2099 b	
2099 c	
2099 d	
2221 d e	
2221 a b c	

2221 b			
2221 c			
2236 a			
2236 b			
2236 c			
2236 d			
2671 a			
2671 b			

2671 c	
La Mézière rouge	Pas de photo disponible

Résultats

Les dix-neuf perles ou morceau de verre de La Mézières se répartissent en trois groupes principaux de composition :

- le premier est constitué de douze perles en verre au natron : incolores à feuille métallique d'argent (2), blanche (1), bleues (3), vertes (3) ou noires (3). Ce type de verre qui provient de récupération de verre au natron antique ou d'importations du Proche-Orient est le plus fréquemment rencontré en Occident au haut Moyen Age,
- le second regroupe cinq perles en verre sodique à fortes teneurs en alumine : verte (2), noire (1), rouge (1) et tricolore orange-noire-rouge (1). Ces verres présentent toutes les caractéristiques des productions indo-pacifiques.
- les deux dernières perles (2671 a & b, noires) forment le dernier groupe. Le verre de ces perles est un verre à fondant plombifère et à très fortes teneurs en oxydes de manganèse, fer et aluminium.

Les trois groupes se distinguent très bien sur les figures 1, 4 & 5, à la fois à partir de leurs constituants majeurs (soude alumine) et de leurs éléments traces (zirconium, cérium et uranium).

Sur les diagrammes des éléments majeurs et mineurs (figs 1, 2 & 3), ce sont les compositions réduites qui ont été reportées : celles-ci s'obtiennent en ne prenant pas en compte les éléments colorants et opacifiants pour normaliser à 100% la composition.

Les colorants utilisés sont le cuivre pour les perles vertes, orange et rouge, le cobalt pour les perles bleues et le fer pour les perles noires. Les verres incolores sont décolorés au manganèse. La perle blanche est opacifiée à l'étain.

On distingue quatre recettes différentes pour les verres noirs (figs 6 & 7) :

- La perle indo-pacifique en verre noir (2221 d) est probablement colorée à partir du sulfure de fer ; celui-ci donne une teinte ambrée au verre mais lui confère une teinte noire par saturation. Ce type de coloration est caractérisé par de faibles teneurs en oxydes de fer.
- L'un des verres au natron (2221a) est coloré par de fortes teneurs en oxyde de fer (8%) en l'absence de tout autre élément.
- Deux des verres de ce groupe (2099 c et d) se caractérisent par de plus fortes concentrations en fer (15%) accompagnées par de fortes teneurs en plomb (20%).
- Les deux derniers verres (2671 a & b) ont une composition originale caractérisée par de fortes teneurs en oxydes de manganèse (8%), fer (10%), plomb (33%) et aluminium (7%). Ces oxydes probablement apportés par l'agent colorant entrent pour plus de 50% dans la composition du verre.

On notera encore que les perles colorées par le cuivre des deux premiers groupes, perles vertes au natron et perles vertes, rouge et orange-rouge indopacifiques se distinguent par leur teneurs en zinc (fig 8). Les trois perles vertes au natron (2099 a, 2221 b & 2236 a) sont probablement colorées par des déchets de laiton, tandis que du cuivre pur a été utilisé pour les perles indo-pacifiques (2221 e & 2236 b et rouge).

A l'exception de la perle tubulaire 2099a, tous les verres verts étudiés sont à la fois colorés par le cuivre et le stannate de plomb, cet opacifiant jaune ajouté en faible quantité dans les verre vert leur confère une teinte vert-jaune et rend le verre opaque (fig 9 et 10).

Les deux petites perles segmentées incolores sont probablement des perles à feuilles d'argent. Celle-ci est nettement visible par observation à la loupe binoculaire sur la perle 2671c. Pour la perle 2236c, on note la présence d'une quantité significative d'argent dans le verre, supérieure à celle mesurée pour la perle 2671c. On peut donc là encore soupçonner la présence d'une feuille métallique d'argent,

partiellement dissoute dans le verre : aucune trace de feuille métallique n'est en effet discernable à l'observation sous loupe binoculaire.

En ce qui concerne les type de fabrication, les perles noires au natron (2099 c & d et 2221 a) sont des perles enroulées.

Les perles vertes (2099a, 2221 b, 2236 a), bleues (2099b et 2221 c), incolore (2236 c et 2671 c) et noires (2671 a & b) sont des perles obtenues à partir d'un tube segmenté (étranglé) à chaud et découpé à froid, les traces de découpe près de l'étranglement sont nettement visibles.

Les perles indo-pacifiques vertes (2221 e et 2236 b), rouge (rouge) et noire (2221 d) sont obtenues à partir d'un tube de verre coupé à froid sans étranglement préalable, puis les perles sont réchauffées de façon à adoucir les bords (méthode caractéristique des perles dite indo-pacifiques)

La perle polychrome (2236 d) a été obtenue de la même façon, mais n'a probablement pas été réchauffée : on observe en effet que les bords sont droits et présentent une coupure nette.

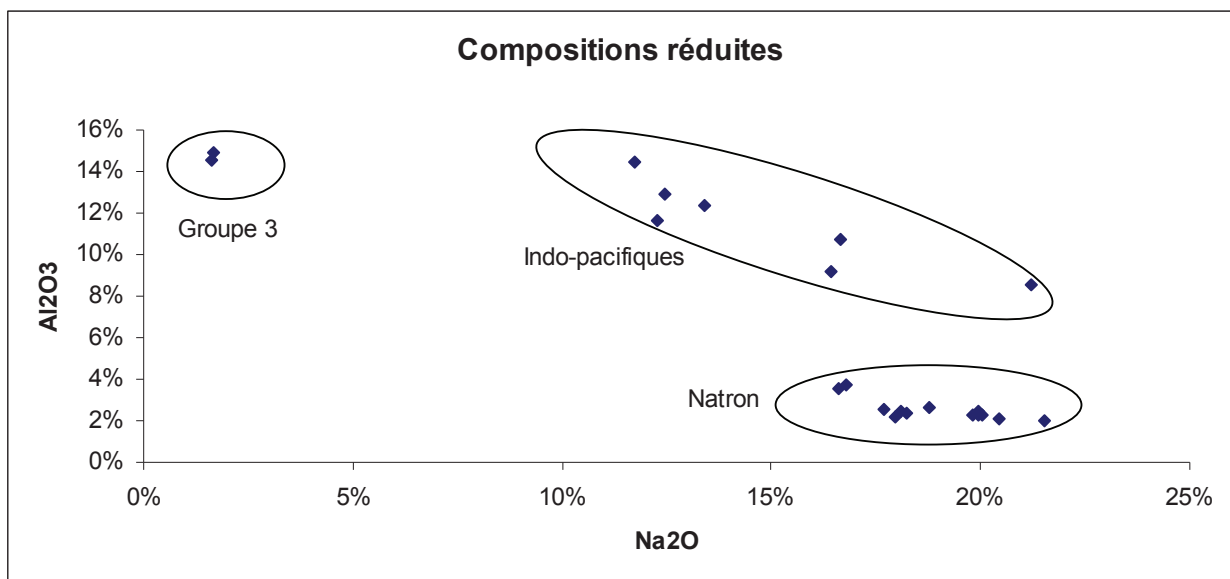


Figure 1 : diagramme Na₂O-Al₂O₃ pour les perles de La Mézière

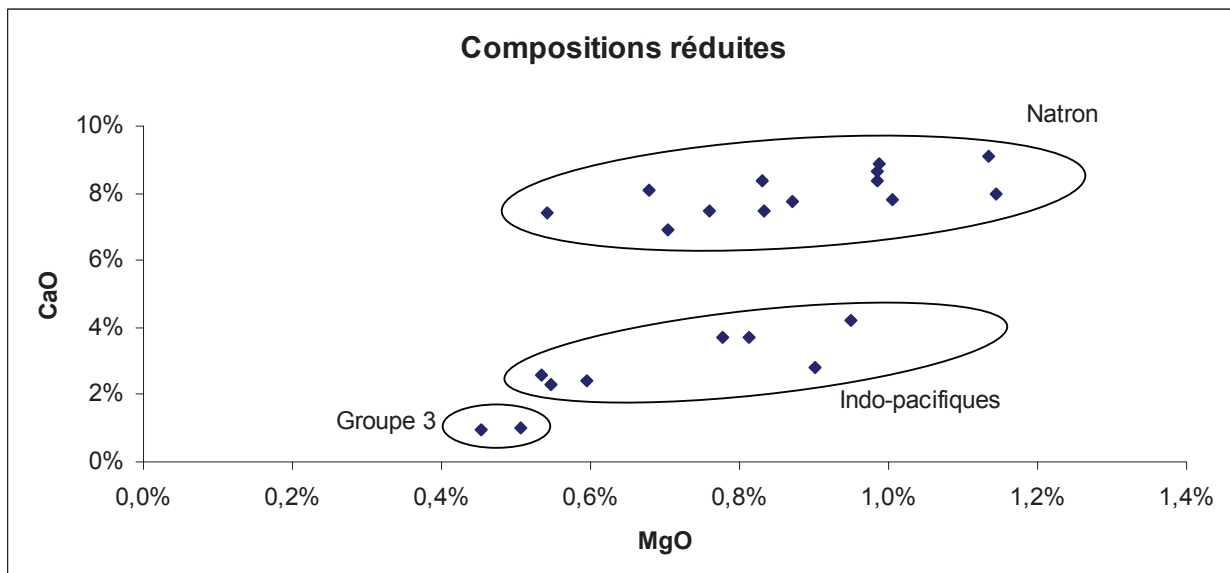


Figure 2 : diagramme MgO-CaO pour les perles de La Mézière

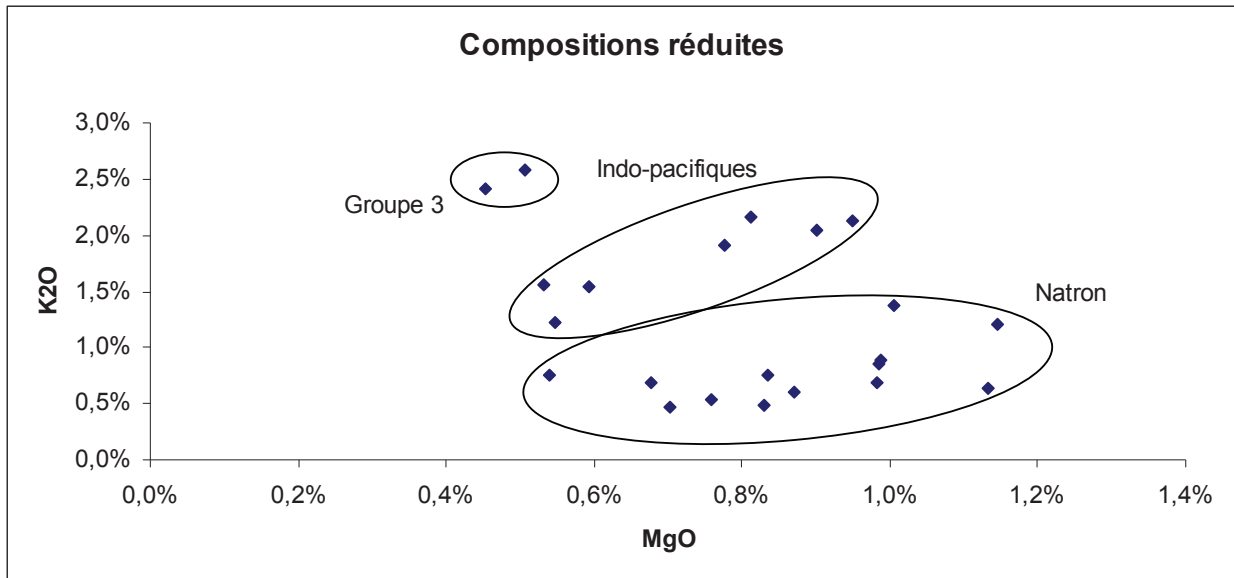


Figure 3 : diagramme MgO-K2O pour les perles de La Mézière

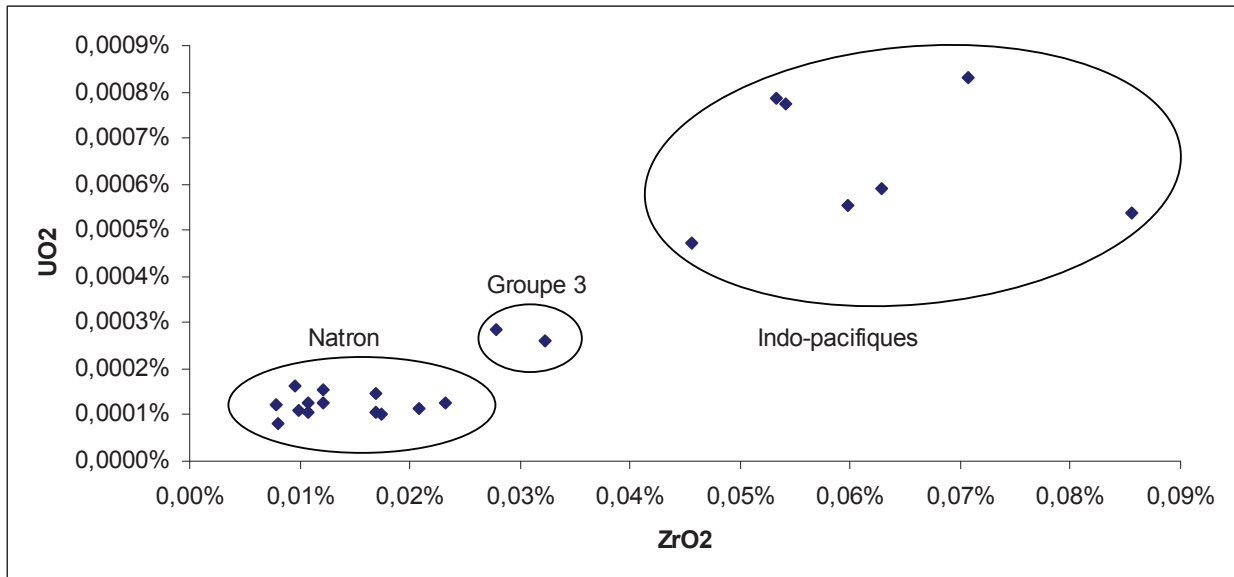


Figure 4 : diagramme ZrO2-UO2 pour les perles de La Mézières

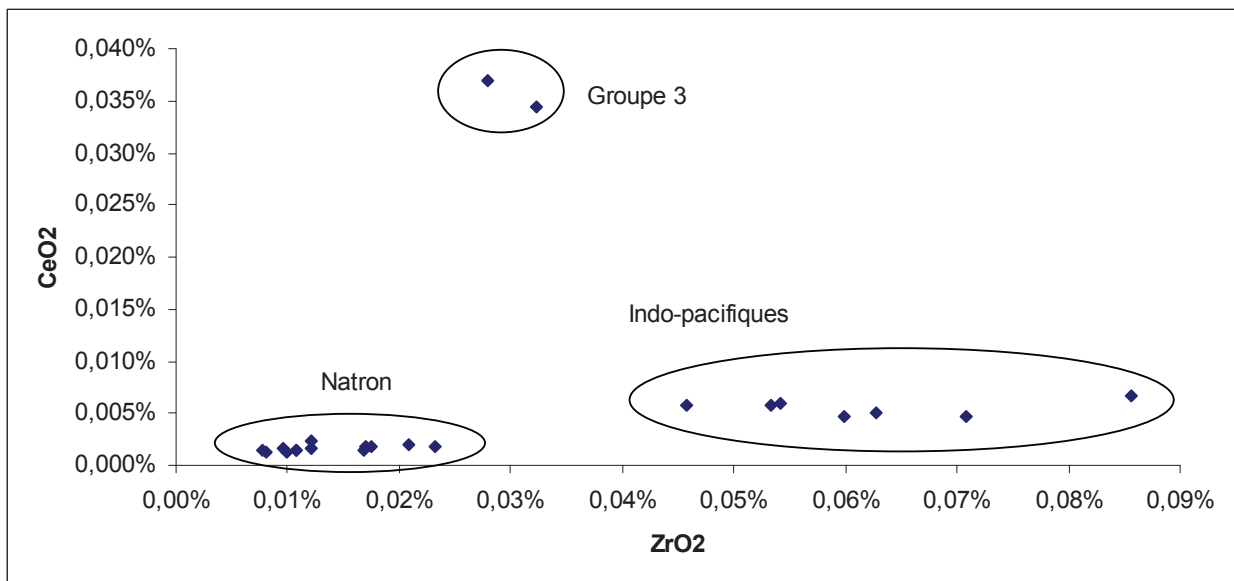


Figure 5 : diagramme ZrO2-CeO2 pour les perles de La Mézière

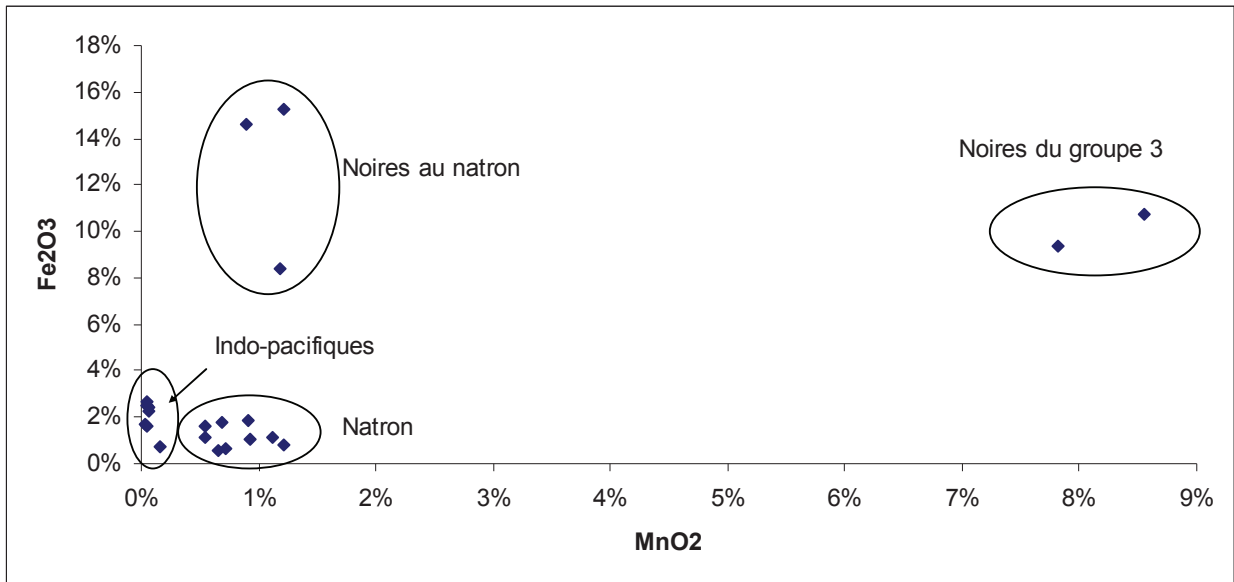


Figure 6 : diagramme MnO2-Fe2O3 pour les perles de La Mézières

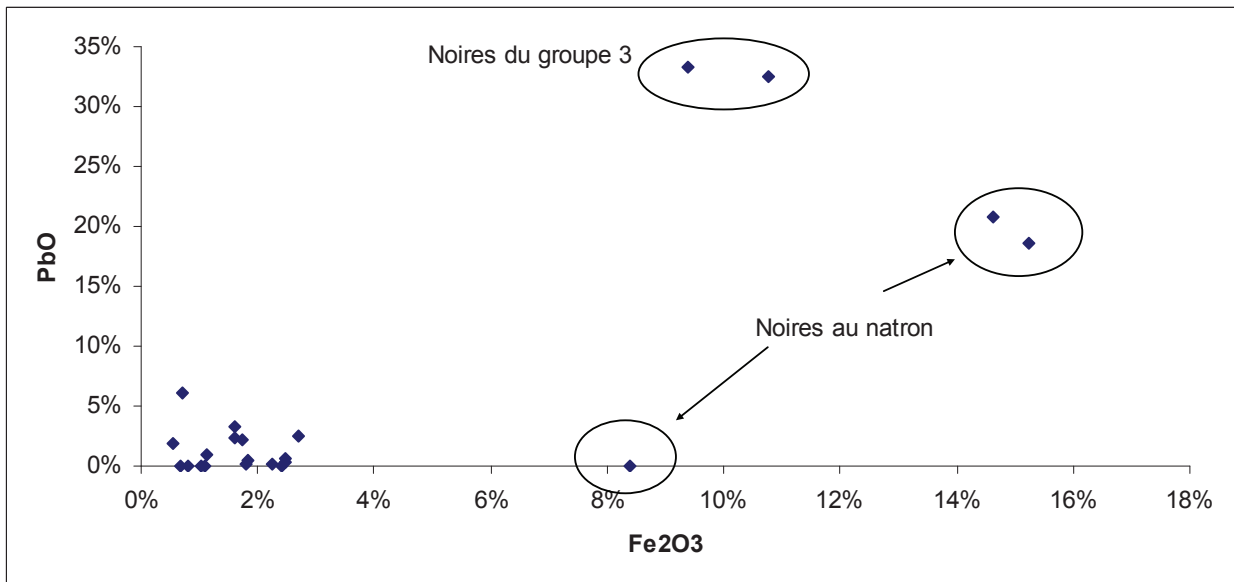


Figure 7 : diagramme Fe2O3-PbO pour les perles de La Mézières

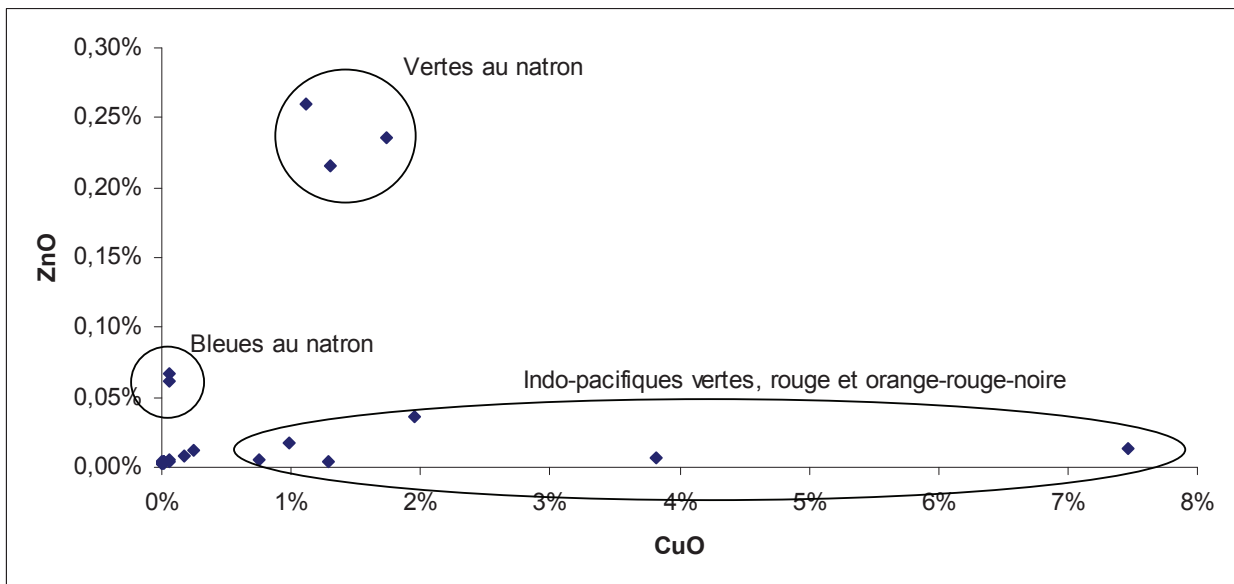
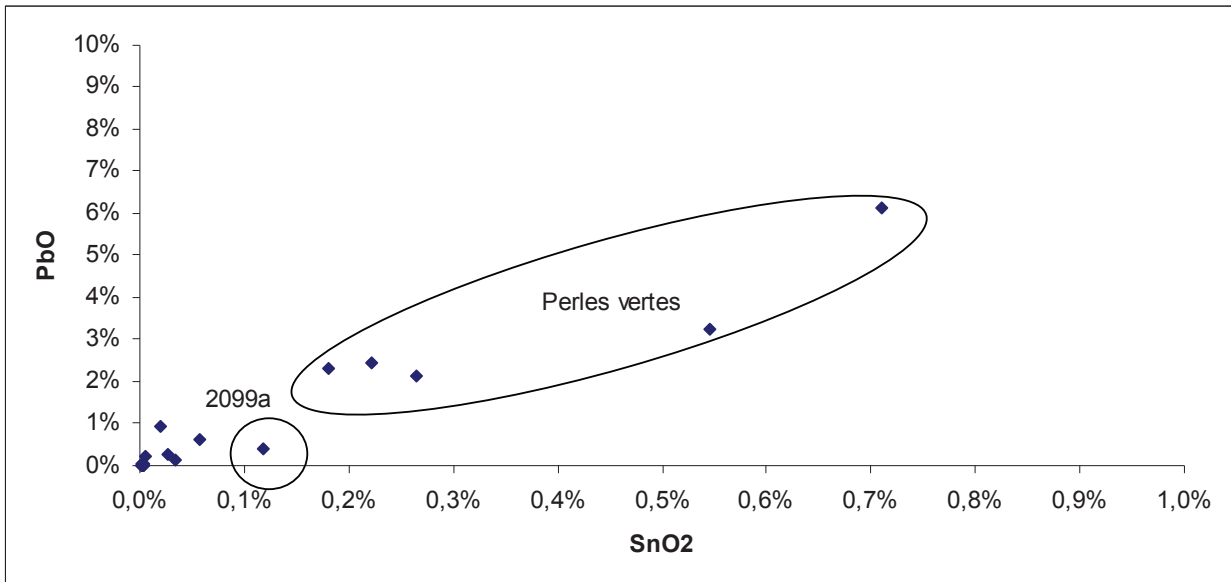
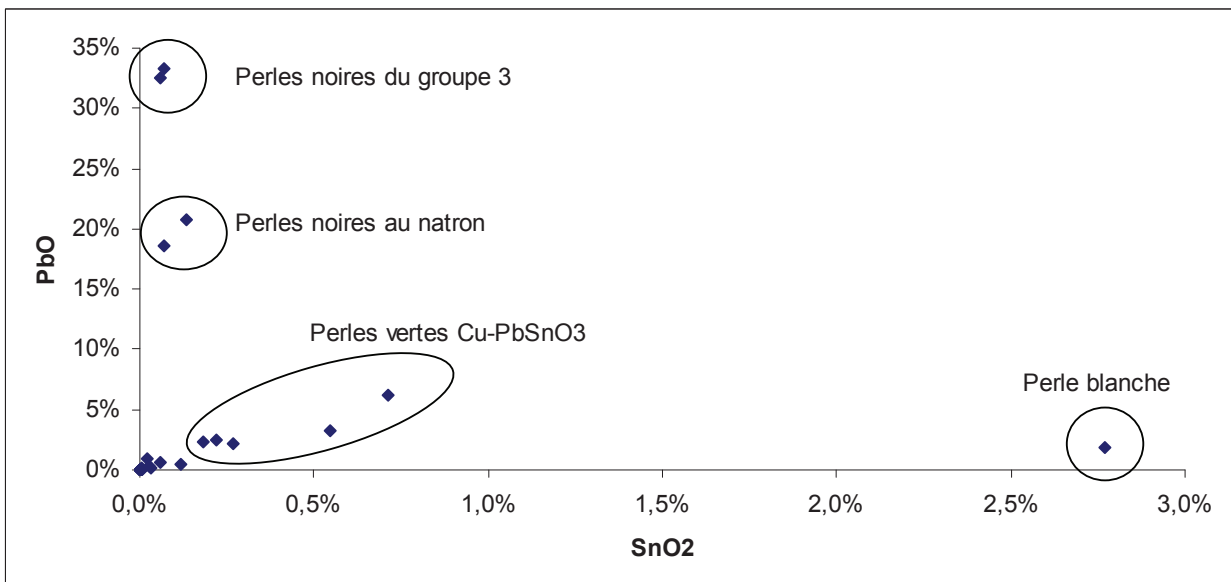


Figure 8 : diagramme CuO-ZnO pour les perles de La Mézières

Figure 9 : diagramme SnO₂-PbO pour les perles de La MézièresFigure 10 : diagramme SnO₂-PbO pour les perles de La Mézière

	Li ₂ O	B ₂ O ₃	Na ₂ O	MgO	Al ₂ O ₃	SiO ₂	P ₂ O ₅	Cl	K ₂ O	CaO	TiO ₂	V ₂ O ₅	Cr ₂ O ₃	MnO	Fe ₂ O ₃	CoO
Seg Ag	0,0013	0,045	17,7	0,66	2,30	67,1	0,15	0,90	0,67	7,87	0,16	0,0065	0,0019	1,12	1,09	0,0009
Seg Ag	0,0010	0,047	19,7	0,82	2,20	66,5	0,12	0,87	0,75	7,33	0,12	0,0035	0,0016	0,72	0,68	0,0002
Seg Ag	0,0016	0,046	19,5	0,96	2,17	65,2	0,13	0,72	0,84	8,20	0,13	0,0046	0,0019	1,22	0,80	0,0006
Blanche Sn	0,0011	0,033	16,9	0,51	2,06	65,8	0,06	0,96	0,70	6,96	0,09	0,0042	0,0015	0,66	0,56	0,0007
Verte Cu	0,0015	0,046	17,7	0,93	2,48	63,5	0,13	0,78	0,65	8,14	0,29	0,0068	0,0052	0,91	1,84	0,0042
Verte Cu	0,0007	0,052	19,5	0,69	1,84	60,0	0,09	1,19	0,48	6,78	0,11	0,0023	0,0017	0,16	0,71	0,0012
Verte Cu	0,0016	0,038	16,9	0,92	2,32	63,2	0,18	0,80	0,83	8,30	0,22	0,0051	0,0035	0,54	1,61	0,0024
Bleu cobalt	0,0010	0,049	20,0	0,69	2,00	66,5	0,06	1,11	0,46	6,76	0,13	0,0047	0,0026	0,92	1,02	0,0067
Bleu cobalt	0,0007	0,053	19,2	0,80	2,17	64,9	0,12	0,94	0,47	8,07	0,13	0,0034	0,0019	0,54	1,13	0,14
Bleu cobalt	0,0013	0,045	19,2	0,84	2,37	65,0	0,08	0,95	0,57	7,48	0,21	0,0054	0,0038	0,68	1,80	0,17
Noir Fe	0,0007	0,050	15,9	1,02	2,26	61,0	0,15	0,89	0,57	8,20	0,14	0,0047	0,0023	1,18	8,37	0,0019
Noir Fe Pb	0,0015	0,031	10,5	0,63	2,25	43,3	0,23	0,44	0,87	4,94	0,20	0,0061	0,0035	0,89	14,6	0,0018
Noir Fe Pb	0,0016	0,033	10,8	0,74	2,40	43,9	0,24	0,50	0,78	5,13	0,25	0,0080	0,0049	1,22	15,2	0,0020
Noir Mn Fe Pb	0,0083	0,010	0,78	0,22	7,00	38,0	0,51	0,07	1,16	0,47	0,42	0,0160	0,0033	7,81	9,40	0,027
Noir Mn Fe Pb	0,0091	0,009	0,78	0,24	7,01	36,5	0,66	0,09	1,21	0,48	0,39	0,0189	0,0035	8,56	10,8	0,029
Indo pacifique	0,0027	0,026	19,9	0,51	8,00	61,1	0,07	0,89	1,15	2,17	0,50	0,0299	0,0060	0,38	1,73	0,0013
Indo pacifique	0,0022	0,022	15,4	0,49	9,91	62,3	0,04	0,74	1,44	2,41	0,59	0,0137	0,0040	0,48	1,61	0,0011
Indo pacifique	0,0014	0,028	11,8	0,87	11,2	67,0	0,11	0,71	1,97	2,69	0,75	0,0148	0,0089	0,67	2,41	0,0012
Indo pacifique	0,0029	0,025	15,6	0,56	8,68	65,3	0,09	0,78	1,47	2,26	0,58	0,0130	0,0073	0,57	2,26	0,0031
Indo pacifique	0,0012	0,013	12,8	0,74	11,8	64,1	0,15	0,64	1,83	3,56	0,46	0,0238	0,0077	0,52	2,47	0,0012
Indo pacifique	0,0010	0,012	11,5	0,75	11,9	61,9	0,14	0,60	2,00	3,44	0,45	0,0228	0,0074	0,52	2,47	0,0014
Indo pacifique	0,0012	0,011	10,1	0,82	12,5	56,8	0,17	0,41	1,84	3,63	0,44	0,0204	0,0079	0,55	2,69	0,0024

	NiO	CuO	ZnO	GaO	As ₂ O ₃	Se	Rb ₂ O	SrO	Y ₂ O ₃	ZrO ₂	Nb ₂ O ₃	MoO	Ag	Cd	In	SnO ₂	Sb ₂ O ₃
La Meziere 2236 c	0,0016	0,0049	0,0027	0,0006	0,0008	0,0000	0,0011	0,072	0,0009	0,012	0,0004	0,0002	0,0288	0,0000	0,0000	0,0013	0,0001
La Meziere 2671 c ext	0,0011	0,0030	0,0027	0,0004	0,0004	0,0000	0,0008	0,070	0,0009	0,011	0,0003	0,0003	0,0008	0,0000	0,0000	0,0012	0,0092
La Meziere 2671 c int	0,0021	0,0067	0,0039	0,0004	0,0005	0,0000	0,0010	0,085	0,0009	0,011	0,0003	0,0005	0,0106	0,0000	0,0000	0,0012	0,012
La Meziere 2066	0,0015	0,0092	0,0024	0,0003	0,0006	0,0000	0,0010	0,058	0,0009	0,0080	0,0002	0,0002	0,0005	0,0000	0,0084	2,77	0,013
La Meziere 2099 a	0,0038	1,73	0,24	0,0005	0,0083	0,0000	0,0009	0,079	0,0012	0,023	0,0005	0,0002	0,0016	0,0000	0,0004	0,12	0,0058
La Meziere 2221 b	0,0035	1,12	0,26	0,0003	0,0044	0,0000	0,0007	0,059	0,0008	0,0078	0,0003	0,0000	0,0012	0,0001	0,0022	0,71	0,0095
La Meziere 2236 a	0,0038	1,30	0,22	0,0005	0,0060	0,0000	0,0012	0,080	0,0010	0,017	0,0004	0,0001	0,0011	0,0003	0,0005	0,18	0,0055
La Meziere 2097	0,0027	0,060	0,0039	0,0005	0,0008	0,0000	0,0007	0,057	0,0008	0,010	0,0003	0,0003	0,0000	0,0000	0,0000	0,0020	0,0012
La Meziere 2221 c	0,017	0,25	0,012	0,0004	0,0029	0,0000	0,0007	0,070	0,0010	0,0096	0,0003	0,0004	0,0000	0,0000	0,0001	0,020	0,0079
La Meziere 2099 b	0,0085	0,18	0,0086	0,0007	0,0013	0,0000	0,0008	0,069	0,0010	0,017	0,0004	0,0005	0,0000	0,0001	0,0001	0,0058	0,0011
La Meziere 2221 a	0,0025	0,015	0,0038	0,0004	0,0025	0,0000	0,0008	0,090	0,0010	0,012	0,0004	0,0004	0,0002	0,0000	0,0000	0,0040	0,017
La Meziere 2099 d	0,0025	0,013	0,0044	0,0005	0,0019	0,0000	0,0030	0,038	0,0013	0,018	0,0004	0,0002	0,0005	0,0000	0,0004	0,13	0,0075
La Meziere 2099 c	0,0027	0,012	0,0045	0,0005	0,0020	0,0000	0,0026	0,039	0,0014	0,021	0,0005	0,0003	0,0005	0,0000	0,0002	0,071	0,0021
La Meziere 2671 b	0,015	0,058	0,062	0,0029	0,0050	0,0000	0,0070	0,008	0,0050	0,032	0,0014	0,0003	0,0146	0,0009	0,0002	0,068	0,0051
La Meziere 2671 a	0,015	0,054	0,067	0,0032	0,0059	0,0000	0,0071	0,008	0,0051	0,028	0,0013	0,0004	0,0157	0,0008	0,0002	0,060	0,0046
La Meziere 2236 b	0,0041	1,29	0,0038	0,0012	0,0050	0,0000	0,0034	0,038	0,0017	0,071	0,0008	0,0001	0,0025	0,0000	0,0008	0,27	0,0011
La Meziere 2221 e	0,0027	0,98	0,017	0,0012	0,0016	0,0000	0,0039	0,045	0,0013	0,060	0,0009	0,0000	0,0011	0,0000	0,0017	0,55	0,0007
La Meziere 2221 d	0,0021	0,055	0,0051	0,0016	0,0006	0,0000	0,0052	0,049	0,0019	0,086	0,0011	0,0002	0,0000	0,0000	0,0000	0,0040	0,0000
La Meziere rouge	0,0077	1,95	0,036	0,0013	0,012	0,000	0,0041	0,034	0,0015	0,063	0,0009	0,0002	0,0011	0,0000	0,0000	0,034	0,0015
La Meziere 2236 d noir	0,0037	0,76	0,0055	0,0018	0,0048	0,0000	0,0051	0,058	0,0015	0,053	0,0007	0,0002	0,0014	0,0000	0,0001	0,027	0,0016
La Meziere 2236 d rouge	0,0054	3,83	0,0070	0,0018	0,0097	0,0000	0,0055	0,057	0,0015	0,054	0,0007	0,0002	0,0060	0,0000	0,0002	0,057	0,0040
La Meziere 2236 d orange	0,017	7,47	0,013	0,0018	0,038	0,0000	0,0051	0,061	0,0014	0,046	0,0008	0,0001	0,0081	0,0000	0,0007	0,22	0,017

	Cs ₂ O	BaO	La ₂ O ₃	CeO ₂	PrO ₂	Nd ₂ O ₃	Sm ₂ O ₃	Eu ₂ O ₃	Gd ₂ O ₃	Tb ₂ O ₃	Dy ₂ O ₃	Hb ₂ O ₃	Er ₂ O ₃	Tm ₂ O ₃	Yb ₂ O ₃	Lu ₂ O ₃
La Meziere 2236 c	0,0000	0,046	0,0008	0,0023	0,0002	0,0008	0,0002	0,0000	0,0001	0,0000	0,0001	0,0000	0,0001	0,0000	0,0001	0,0000
La Meziere 2671 c ext	0,0000	0,021	0,0008	0,0014	0,0002	0,0007	0,0001	0,0000	0,0000	0,0000	0,0001	0,0000	0,0001	0,0000	0,0001	0,0000
La Meziere 2671 c int	0,0000	0,024	0,0008	0,0015	0,0002	0,0008	0,0001	0,0000	0,0001	0,0000	0,0001	0,0000	0,0001	0,0000	0,0001	0,0000
La Meziere 2066	0,0000	0,027	0,0008	0,0012	0,0002	0,0007	0,0001	0,0000	0,0001	0,0000	0,0001	0,0000	0,0001	0,0000	0,0001	0,0000
La Meziere 2099 a	0,0000	0,027	0,0010	0,0018	0,0002	0,0009	0,0002	0,0001	0,0002	0,0000	0,0002	0,0000	0,0001	0,0000	0,0001	0,0000
La Meziere 2221 b	0,0000	0,016	0,0008	0,0014	0,0002	0,0007	0,0001	0,0000	0,0001	0,0000	0,0001	0,0000	0,0001	0,0000	0,0001	0,0000
La Meziere 2236 a	0,0000	0,027	0,0009	0,0018	0,0002	0,0008	0,0002	0,0000	0,0001	0,0000	0,0002	0,0000	0,0001	0,0000	0,0001	0,0000
La Meziere 2097	0,0000	0,026	0,0007	0,0013	0,0002	0,0007	0,0001	0,0000	0,0001	0,0000	0,0001	0,0000	0,0001	0,0000	0,0001	0,0000
La Meziere 2221 c	0,0000	0,023	0,0009	0,0015	0,0002	0,0008	0,0002	0,0000	0,0001	0,0000	0,0002	0,0000	0,0001	0,0000	0,0001	0,0000
La Meziere 2099 b	0,0000	0,024	0,0009	0,0015	0,0002	0,0008	0,0002	0,0000	0,0001	0,0000	0,0001	0,0000	0,0001	0,0000	0,0001	0,0000
La Meziere 2221 a	0,0000	0,036	0,0009	0,0016	0,0002	0,0008	0,0002	0,0000	0,0001	0,0000	0,0002	0,0000	0,0001	0,0000	0,0001	0,0000
La Meziere 2099 d	0,0001	0,025	0,0011	0,0019	0,0003	0,0010	0,0002	0,0000	0,0002	0,0000	0,0002	0,0000	0,0001	0,0000	0,0001	0,0000
La Meziere 2099 c	0,0001	0,028	0,0012	0,0019	0,0003	0,0011	0,0002	0,0001	0,0002	0,0000	0,0002	0,0000	0,0001	0,0000	0,0001	0,0000
La Meziere 2671 b	0,0007	0,40	0,0064	0,0344	0,0015	0,0059	0,0012	0,0002	0,0008	0,0002	0,0009	0,0002	0,0004	0,0001	0,0004	0,0001
La Meziere 2671 a	0,0006	0,41	0,0063	0,0370	0,0015	0,0059	0,0012	0,0002	0,0008	0,0002	0,0009	0,0002	0,0004	0,0001	0,0004	0,0001
La Meziere 2236 b	0,0001	0,050	0,0026	0,0046	0,0005	0,0023	0,0004	0,0001	0,0003	0,0000	0,0003	0,0001	0,0001	0,0000	0,0002	0,0000
La Meziere 2221 e	0,0000	0,056	0,0030	0,0047	0,0006	0,0020	0,0003	0,0001	0,0002	0,0000	0,0002	0,0000	0,0001	0,0000	0,0001	0,0000
La Meziere 2221 d	0,0001	0,083	0,0040	0,0066	0,0008	0,0029	0,0005	0,0001	0,0003	0,0001	0,0003	0,0001	0,0002	0,0000	0,0002	0,0000
La Meziere rouge	0,0001	0,053	0,0030	0,0051	0,0006	0,0021	0,0004	0,0001	0,0003	0,0000	0,0002	0,0000	0,0001	0,0000	0,0001	0,0000
La Meziere 2236 d noir	0,0001	0,073	0,0031	0,0058	0,0006	0,0023	0,0004	0,0001	0,0002	0,0000	0,0002	0,0000	0,0001	0,0000	0,0001	0,0000
La Meziere 2236 d rouge	0,0001	0,074	0,0032	0,0060	0,0007	0,0024	0,0004	0,0001	0,0003	0,0000	0,0002	0,0000	0,0001	0,0000	0,0001	0,0000
La Meziere 2236 d orange	0,0000	0,072	0,0031	0,0057	0,0006	0,0024	0,0004	0,0001	0,0003	0,0000	0,0002	0,0000	0,0001	0,0000	0,0001	0,0000

	HfO ₂	Ta ₂ O ₃	WO	Pt	Au	PbO	Bi	ThO ₂	UO ₂	
La Meziere 2236 c	0,0002	0,0000	0,0002	0,0000	0,0000	0,016	0,0000	0,0002	0,0002	Type Natron
La Meziere 2671 c ext	0,0002	0,0000	0,0000	0,0000	0,0000	0,0088	0,0000	0,0001	0,0001	Type Natron
La Meziere 2671 c int	0,0002	0,0000	0,0000	0,0000	0,0002	0,0091	0,0000	0,0001	0,0001	Type Natron
La Meziere 2066	0,0002	0,0000	0,0000	0,0000	0,0000	1,88	0,0001	0,0001	0,0001	Type Natron
La Meziere 2099 a	0,0004	0,0000	0,0000	0,0000	0,0000	0,40	0,0004	0,0002	0,0001	Type Natron
La Meziere 2221 b	0,0002	0,0000	0,0000	0,0000	0,0000	6,14	0,0024	0,0001	0,0001	Type Natron
La Meziere 2236 a	0,0003	0,0000	0,0000	0,0000	0,0000	2,30	0,0002	0,0002	0,0001	Type Natron
La Meziere 2097	0,0002	0,0000	0,0000	0,0000	0,0000	0,048	0,0000	0,0001	0,0001	Type Natron
La Meziere 2221 c	0,0002	0,0000	0,0000	0,0000	0,0000	0,91	0,0001	0,0002	0,0002	Type Natron
La Meziere 2099 b	0,0003	0,0000	0,0000	0,0000	0,0000	0,21	0,0000	0,0002	0,0001	Type Natron
La Meziere 2221 a	0,0003	0,0000	0,0000	0,0000	0,0000	0,023	0,0000	0,0002	0,0001	Type Natron
La Meziere 2099 d	0,0003	0,0000	0,0001	0,0000	0,0000	20,8	0,0003	0,0002	0,0001	Type Natron
La Meziere 2099 c	0,0004	0,0000	0,0001	0,0000	0,0000	18,6	0,0003	0,0002	0,0001	Type Natron
La Meziere 2671 b	0,0007	0,0001	0,0002	0,0000	0,0000	33,3	0,0016	0,0014	0,0003	??
La Meziere 2671 a	0,0006	0,0001	0,0002	0,0000	0,0014	32,5	0,0009	0,0015	0,0003	??
La Meziere 2236 b	0,0014	0,0000	0,0000	0,0000	0,0000	2,12	0,0001	0,0011	0,0008	Type Alumineux soude minérale
La Meziere 2221 e	0,0012	0,0000	0,0000	0,0000	0,0001	3,23	0,0001	0,0008	0,0006	Type Alumineux soude minérale
La Meziere 2221 d	0,0017	0,0001	0,0000	0,0000	0,0000	0,0086	0,0000	0,0011	0,0005	Type Alumineux soude minérale
La Meziere rouge	0,0013	0,0000	0,0000	0,0000	0,0001	0,14	0,0002	0,0009	0,0006	Type Alumineux soude minérale
La Meziere 2236 d noir	0,0010	0,0000	0,0000	0,0000	0,0000	0,27	0,0002	0,0010	0,0008	Type Alumineux soude minérale
La Meziere 2236 d rouge	0,0010	0,0000	0,0000	0,0000	0,0000	0,64	0,0004	0,0010	0,0008	Type Alumineux soude minérale
La Meziere 2236 d orange	0,0009	0,0000	0,0000	0,0000	0,0000	2,44	0,0016	0,0008	0,0005	Type Alumineux soude minérale



Inventaires techniques

Inventaire n° 1 : Inventaire des caisses de mobilier protohistorique

Site	EA :	351 770 017	
N° cag.	Réf.	Type mobilier	Faits
1	21020	Lithique	6 à 3678 et vieux sol
2	2A021	Lithique	404
3	21020	Lithique	42, 58, 441, 445, 512, 518, 1785, 3232, HS
4	21020	Céramique néo,	6 à 725 et vieux sol
5	21020	Céramique néo,	1003 à 3656 et décapage
6	21020	Céramique proto,	60 à 1938
7	21020	Céramique proto,	2003 à 3695 et décapage
8	21010	Terre cuite	352,1160, 1515, 1903, 3223, 3229, 3471

Inventaire n° 2 : Inventaire du mobilier lithique protohistorique

N° Fait	N° Sd	N° US	N° Inv.	Outil	Poids	Matériau	Origine	Cag.
6	6	1	394	pièce esquillée	3	silex	Cinglais	1
6	6	1	395	pièce utilisée	7	silex	Sud Sarthois	1
6	6	1	396			opale résinite	Saumurois	1
6	6	1	667		5	silex	Grand-Pressigny ou Alluvions Loire ?	1
6	6	1	668	pièce esquillée	3	silex	Vallée du Cher	1
6	6	1	669		<1	opale résinite	saumurois	1
6	6	1	670			silex	Vallée du Cher	1
6	6	1	671			silex	Vallée du Cher	1
6	6	1	672			silex	Cinglais	1
6	6	1	673			opale résinite	saumurois	1
11	11	1	25		3	opale résinite	Saumurois	1
11	11	1	26	pièce utilisée	5	silex	Vallée du Cher	1
14	14	déc.	65	armature tranchante	1	silex	Vallée du Cher	1
14	14		687			silex	Vallée du Cher	1
25	25		620			grès micacé	Massif Armoricaïn	1
25	25		621			grès micacé	Massif Armoricaïn	1
25	25		622		78	grès micacé	Massif Armoricaïn	1
25	25		623		10	grès micacé	Massif Armoricaïn	1
58	58	2	358			feldspath		1
68	68		688			silex	Plaine de Caen	1
137	137		644			silex	Vallée du Cher	1
146	146	2c	105		1,5	silex	Cinglais	1
148	148	1	689			silex	Vallée du Cher	1
148	148	1	690			silex	Cinglais	1
150	150	déc.	164	armature tranchante	5,5	silex	Vallée du Cher	1
150	150	déc.	165	pièce esquillée	4	silex	Cinglais	1
375	375	déc.	13		17,5	silex	Vallée du Cher	1
390	390	déc.	253		3,5	silex	Vallée du Cher	1
393	393	1	582			silex	Cinglais	1
393	393	1	583		2	grès micacé	Massif Armoricaïn	1
393	393	1	584		2	grès micacé	Massif Armoricaïn	1
393	393	1	585		7	grès micacé	Massif Armoricaïn	1
393	393	1	586		3	grès micacé	Massif Armoricaïn	1
393	393	1	587			indéterminé	indéterminé	1
393	393	1	588			indéterminé	indéterminé	1
393	393	2	589			grès micacé	Massif Armoricaïn	1
393	393	2	590			grès micacé	Massif Armoricaïn	1
393	393	2	591			grès micacé	Massif Armoricaïn	1
393	393	2	592			grès micacé	Massif Armoricaïn	1
393	393	2	593			grès micacé	Massif Armoricaïn	1
393	393	2	594			grès micacé	Massif Armoricaïn	1
393	393	2	595			grès micacé	Massif Armoricaïn	1
393	393	2	596			grès micacé	Massif Armoricaïn	1
393	393	2	597			grès micacé	Massif Armoricaïn	1
393	393	2	598			grès micacé	Massif Armoricaïn	1
393	393	2	599			grès micacé	Massif Armoricaïn	1
393	393	2	600			grès micacé	Massif Armoricaïn	1
393	393	2	601			grès micacé	Massif Armoricaïn	1
393	393	2	602			grès micacé	Massif Armoricaïn	1
393	393	2	603			grès micacé	Massif Armoricaïn	1
393	393	2	604			grès micacé	Massif Armoricaïn	1
393	393	2	605			grès micacé	Massif Armoricaïn	1
393	393	2	606			grès micacé	Massif Armoricaïn	1

N° Fait	N° Sd	N° US	N° Inv.	Outil	Poids	Matériau	Origine	Cag.
393	393	2	607			grès micacé	Massif Armoricaïn	1
393	393	2	608			grès micacé	Massif Armoricaïn	1
393	393	2	609			grès micacé	Massif Armoricaïn	1
393	393	2	610			grès micacé	Massif Armoricaïn	1
393	393	2	611			grès micacé	Massif Armoricaïn	1
393	393	2	612			grès micacé	Massif Armoricaïn	1
393	393	2	613			grès micacé	Massif Armoricaïn	1
393	393	2	614			grès micacé	Massif Armoricaïn	1
393	393	2	615			grès micacé	Massif Armoricaïn	1
393	393	2	616			grès micacé	Massif Armoricaïn	1
393	393	2	617		24	grès micacé	Massif Armoricaïn	1
393	393	2	618			feldspath		1
393	393	2	619			indéterminé	indéterminé	1
396	396	surface	100		3,5	silex	Cinglais	1
396	396	1er nettoyage	280			silex	Vallée du Cher	1
396	396	1er nettoyage	281			indéterminé	indéterminé	1
396	396	1er nettoyage	282		3	silex	indéterminé	1
396	396	1	691			silex	Vallée du Cher	1
396	396	1	692			silex	indéterminé	1
396	396	1	693	grattoir		silex	indéterminé	1
396	396	1	694	pièce esquillée		silex	Alluvions Manche	1
396	396	1	695			silex	indéterminé	1
397	397	déc.	8			silex	Vallée du Cher	1
397	397	1	642			silex	indéterminé	1
397	397	1 & 2 EST	696			silex	Vallée du Cher	1
397	397	1 & 2 EST	697			silex	Vallée du Cher	1
397	397	1 & 2 EST	698			silex	Alluvions Manche	1
397	397	1 & 2 EST	699			silex	indéterminé	1
397	397	1 & 2 EST	700			opale résinite	Saumurois	1
398	398	déc.	145		16	silex	Vallée de la Loire-Vallée du Cher ?	1
400	400	déc.	14		10	silex	Vallée du Cher	1
404	404		701			opale résinite	Saumurois	1
404	404		702			silex	Vallée du Cher	1
404	404		703			silex	Vallée du Cher	1
412	412		674		15	silex	Cinglais	1
412	412		675		1	silex	indéterminé	1
412	412		676		1	silex	indéterminé	1
412	412		677		1	silex	Cinglais	1
412	412		678		1	silex	indéterminé	1
413	413	2	19		8,5	silex	Cinglais	1
413	413	1	141		4	silex	Cinglais ?	1
413	413	1	142			indéterminé	indéterminé	1
413	413	1	143		10,5	silex	indéterminé	1
413	413	4	297			silex	indéterminé	1
413	413	4	298			silex	indéterminé	1
413	413	4	299			indéterminé	indéterminé	1
413	413	4	300			silex	Cinglais	1
413	413	4	301			silex	indéterminé	1
413	413	4	302		3	silex	Cinglais	1
413	413	4	303		2,5	silex	Cinglais	1
413	413	1	397			indéterminé	indéterminé	1
425	425	déc.	283	percuteur	19,5	quartz	Massif Armoricaïn	1
428	428	1	123			silex	Vallée du Cher	1
428	428	1	393	grattoir	5	indéterminé	indéterminé	1
428	428	1	472		1	grès lustré	Bois du Rocher	1
428	428	1	473			indéterminé	indéterminé	1
428	428	1	474			indéterminé	indéterminé	1
428	428	1	704			silex	Cinglais	1
428	428	1	705			silex	Cinglais	1
428	428	1	706	éclat laminaire esquillé		silex	Cinglais	1
428	428	3	707	éclat retouché		opale résinite	saumurois	1
441	441	22 ou 23	74	pièce utilisée	2	silex	Cinglais	1

N° Fait	N° Sd	N° US	N° Inv.	Outil	Poids	Matériau	Origine	Cag.
441	441	1	81			indéterminé	indéterminé	1
441	441	14 ou 16	153			opale résinite	Saumurois	1
441	441	14 ou 16	154			opale résinite	Saumurois	1
441	441	14 ou 16	155			indéterminé	indéterminé	1
441	441	1	161	hache réutilisée	72	dolérite	Massif Armoricain	1
441	441	14	350		2	silex	Cinglais	1
441	441	1	475			silex	Vallée du Cher	1
441	441	21	476			silex	Cinglais	1
441	441	2	708			silex	Cinglais	1
441	441	6	710			silex	indéterminé	1
441	441	6	711			silex	indéterminé	1
441	441	16bis	712			silex	cinglais	1
442	442	6	30			indéterminé	indéterminé	1
442	442	6	31			indéterminé	indéterminé	1
442	442	6	32			indéterminé	indéterminé	1
442	442	6	33			indéterminé	indéterminé	1
442	442	6	34		5,5	indéterminé	indéterminé	1
442	442	1	35			opale résinite	Saumurois	1
442	442	1	36			opale résinite	Saumurois	1
442	442	1	37			silex	indéterminé	1
442	442	1	38			silex	indéterminé	1
442	442	1	39			silex	indéterminé	1
442	442	1	40			silex	indéterminé	1
442	442	1	41			silex	indéterminé	1
442	442	1	42			silex	indéterminé	1
442	442	1	43			silex	indéterminé	1
442	442	1	44			indéterminé	indéterminé	1
442	442	1	45			silex	indéterminé	1
442	442	1	46		1,5	opale résinite	Saumurois	1
442	442	1	47		3,5	indéterminé	indéterminé	1
442	442	5	52			opale résinite	Saumurois	1
442	442	5	53			opale résinite	Saumurois	1
442	442	5	54			indéterminé	indéterminé	1
442	442	5	55			indéterminé	indéterminé	1
442	442	5	56			silex	indéterminé	1
442	442	5	57			indéterminé	indéterminé	1
442	442	5	58			silex	indéterminé	1
442	442	5	59		1	opale résinite	Saumurois	1
442	442	5	60		< 0,5	opale résinite	Saumurois	1
442	442	5	61		12	silex	indéterminé	1
442	442	5	62		4	silex	indéterminé	1
442	442	5	63		1	silex	Plaine de Caen	1
442	442	5	64		1,5	indéterminé	indéterminé	1
442	442	2	186	grattoir	7,5	silex	Cinglais	1
442	442	2	187		3	silex	indéterminé	1
442	442	2	188	pièce esquillée	4,5	indéterminé	indéterminé	1
442	442	2	189		< 0,5	opale résinite	Saumurois	1
442	442	2	190		2,5	indéterminé	indéterminé	1
442	442	2	191		6	indéterminé	indéterminé	1
442	442	2	192		8,5	indéterminé	indéterminé	1
442	442	2	193		1,5	indéterminé	indéterminé	1
442	442	2	194		5	indéterminé	indéterminé	1
442	442	2	195		2	indéterminé	indéterminé	1
442	442	2	196		1,5	indéterminé	indéterminé	1
442	442	2	197	pièce utilisée	1,5	silex	Cinglais	1
442	442	2	198		< 0,5	silex	Cinglais	1
442	442	2	199		1,5	silex	Vallée du Cher	1
442	442	2	200		4	silex	Vallée du Cher	1
442	442	2	201			silex	Vallée du Cher	1
442	442	2	202			silex	Cinglais	1
442	442	2	203			silex	Cinglais	1
442	442	2	204			silex	Vallée du Cher	1

N° Fait	N° Sd	N° US	N° Inv.	Outil	Poids	Matériau	Origine	Cag.
442	442	2	205			indéterminé	indéterminé	1
442	442	2	206			indéterminé	indéterminé	1
442	442	2	207			indéterminé	indéterminé	1
442	442	2	208			indéterminé	indéterminé	1
442	442	2	209			indéterminé	indéterminé	1
442	442	2	210			indéterminé	indéterminé	1
442	442	2	211			indéterminé	indéterminé	1
442	442	2	212			indéterminé	indéterminé	1
442	442	2	213			indéterminé	indéterminé	1
442	442	2	214			indéterminé	indéterminé	1
442	442	2	215			indéterminé	indéterminé	1
442	442	2	216			indéterminé	indéterminé	1
442	442	2	217			indéterminé	indéterminé	1
442	442	2	218			indéterminé	indéterminé	1
442	442	2	219			indéterminé	indéterminé	1
442	442	2	220			indéterminé	indéterminé	1
442	442	2	221			indéterminé	indéterminé	1
442	442	2	222			indéterminé	indéterminé	1
442	442	2	223			indéterminé	indéterminé	1
442	442	2	224			opale résinite	Saumurois	1
442	442	2	225	hache polie	15,5	dolérite	Plussulien ?	1
442	442	7	304			indéterminé	indéterminé	1
442	442	7	305			indéterminé	indéterminé	1
442	442	7	306			indéterminé	indéterminé	1
442	442	7	307			indéterminé	indéterminé	1
442	442	7	308			indéterminé	indéterminé	1
442	442	7	309			indéterminé	indéterminé	1
442	442	7	310			indéterminé	indéterminé	1
442	442	7	311			indéterminé	indéterminé	1
442	442	7	312			indéterminé	indéterminé	1
442	442	7	313			opale résinite	Saumurois	1
442	442	7	314			opale résinite	Saumurois	1
442	442	7	315			opale résinite	Saumurois	1
442	442	7	316		3	indéterminé	indéterminé	1
442	442	7	317		< 0,5	silex	Plaine de Caen	1
442	442	7	318		2,5	silex	Vallée du Cher	1
442	442	7	319		4,5	indéterminé	indéterminé	1
442	442	7	320		3,5	indéterminé	indéterminé	1
442	442	7	321		5,5	indéterminé	indéterminé	1
442	442	3	331		10	indéterminé	indéterminé	1
442	442	3	332		6	indéterminé	indéterminé	1
442	442	3	333		5	indéterminé	indéterminé	1
442	442	3	334		3	silex	Cinglais	1
442	442	3	335		1	opale résinite	Saumurois	1
442	442	3	336		1	indéterminé	indéterminé	1
442	442	3	337		1	indéterminé	indéterminé	1
442	442	3	338		1	indéterminé	indéterminé	1
442	442	3	339			indéterminé	indéterminé	1
442	442	3	340			indéterminé	indéterminé	1
442	442	3	341			indéterminé	indéterminé	1
442	442	3	342			indéterminé	indéterminé	1
442	442	3	343			indéterminé	indéterminé	1
442	442	3	344			opale résinite	Saumurois	1
442	442	3	345			opale résinite	Saumurois	1
442	442	3	346			indéterminé	indéterminé	1
442	442	3	347			indéterminé	indéterminé	1
442	442	3	348		23	quartz	Massif Armoricain	1
442	442	4	360	grattoir	7	silex	Vallée du Cher	1
442	442	4	361			indéterminé	indéterminé	1
442	442	4	362			indéterminé	indéterminé	1
442	442	4	363			indéterminé	indéterminé	1
442	442	4	364			silex	indéterminé	1

N° Fait	N° Sd	N° US	N° Inv.	Outil	Poids	Matériau	Origine	Cag.
442	442	4	365			opale résinite	Saumurois	1
442	442	4	366		3	indéterminé	indéterminé	1
442	442	4	367		1	silex	Cinglais	1
442	442	2	368		1	indéterminé	indéterminé	1
442	442	2	369		5	indéterminé	indéterminé	1
442	442	2	370		9	silex	indéterminé	1
442	442	2	371		2	indéterminé	indéterminé	1
442	442	2	372			silex	indéterminé	1
442	442	2	373			opale résinite	Saumurois	1
442	442	2	374			indéterminé	indéterminé	1
442	442	2	375			opale résinite	Saumurois	1
442	442	2	376			opale résinite	Saumurois	1
442	442	2	377		3	opale résinite	Saumurois	1
442	442	2	378			opale résinite	Saumurois	1
442	442	2	379			indéterminé	indéterminé	1
442	442	2	380		16	silex	indéterminé	1
442	442	1	398		14	silex	indéterminé	1
442	442	1	399		5	silex	Vallée du Cher	1
442	442	1	400		8	indéterminé	indéterminé	1
442	442	1	401	grattoir	8	indéterminé	indéterminé	1
442	442	1	402		3	indéterminé	indéterminé	1
442	442	1	403		9	indéterminé	indéterminé	1
442	442	1	404			indéterminé	indéterminé	1
442	442	1	405			indéterminé	indéterminé	1
442	442	1	406			opale résinite	Saumurois	1
442	442	1	407			silex	indéterminé	1
442	442	1	408			silex	Vallée du Cher	1
442	442	2	477	éclat retouché	7	silex	indéterminé	1
442	442	2	478			indéterminé	indéterminé	1
442	442	2	479			silex	Vallée du Cher	1
442	442	2	480			silex	Vallée du Cher	1
442	442	2	481			indéterminé	indéterminé	1
442	442	2	482			indéterminé	indéterminé	1
442	442	2	483			indéterminé	indéterminé	1
442	442	2	484			indéterminé	indéterminé	1
442	442	2	485			indéterminé	indéterminé	1
442	442	2	486			indéterminé	indéterminé	1
442	442	2	487			silex	Cinglais	1
442	442	2	488			silex	indéterminé	1
442	442	2	489			grès micacé	Massif Armoricain	1
442	442	1	490			indéterminé	indéterminé	1
442	442	1	491			indéterminé	indéterminé	1
442	442	1	492			indéterminé	indéterminé	1
442	442	3	493			quartz	Massif Armoricain	1
442	442	3	494			indéterminé	indéterminé	1
442	442	3	495			indéterminé	indéterminé	1
442	442	3	496			opale résinite	Saumurois	1
442	442	3	497			opale résinite	Saumurois	1
442	442	3	498			indéterminé	indéterminé	1
442	442	3	499			indéterminé	indéterminé	1
442	442	3	500			indéterminé	indéterminé	1
442	442	3	501			indéterminé	indéterminé	1
442	442	3	502			indéterminé	indéterminé	1
442	442	3	503			indéterminé	indéterminé	1
442	442	3	504			indéterminé	indéterminé	1
442	442	3	505			indéterminé	indéterminé	1
442	442	3	506			indéterminé	indéterminé	1
442	442	3	507			indéterminé	indéterminé	1
442	442	3	508		< 0,5	opale résinite	Saumurois	1
442	442	1	709	hache		fibrolite	Massif Armoricain	1
442	442	2	713			opale résinite	Saumurois	1
442	442	2	714			silex	indéterminé	1

N° Fait	N° Sd	N° US	N° Inv.	Outil	Poids	Matériau	Origine	Cag.
442	442	2	715			silex	Vallée du Cher	1
442	442	5ouest	716			opale résinite	Saumurois	1
445	445	1	238	pièce esquillée	14	silex	Vallée du Cher	1
445	445	1	239		4	indéterminé	indéterminé	1
445	445	1	240	pièce esquillée	2,5	silex	Alluvions Manche	1
445	445	1	241	armature tranchante	2	silex	indéterminé	1
445	445	1	242		2	silex	indéterminé	1
445	445	1	243			indéterminé	indéterminé	1
445	445	1	244			silex	Cinglais	1
445	445	1	245			silex	Cinglais	1
445	445	1	246			silex	indéterminé	1
445	445	1	247			silex	Cinglais	1
445	445	1	248			opale résinite	Saumurois	1
445	445	1	249			indéterminé	indéterminé	1
445	445	1	250			opale résinite	Saumurois	1
445	445	déc.	278	éclat retouché	4,5	indéterminé	indéterminé	1
445	445	8	509			silex	Vallée du Cher	1
445	445	8	510		< 0,5	silex	Vallée du Cher	1
445	445	8	511		1	silex	indéterminé	1
445	445	8	512			grès micacé	Massif Armoricaïn	1
445	445	8	513			silex	indéterminé	1
445	445	6	514			silex	indéterminé	1
445	445	6	515			silex	indéterminé	1
445	445	6	516			silex	indéterminé	1
445	445	6	517			silex	indéterminé	1
445	445	6	518			silex	Cinglais	1
445	445	6	519			indéterminé	indéterminé	1
445	445	6	520			indéterminé	indéterminé	1
445	445	6	521			silex	indéterminé	1
445	445	6	522		1	opale résinite	Saumurois	1
445	445	6	523			grès micacé	Massif Armoricaïn	1
445	445	6	524			grès micacé	Massif Armoricaïn	1
445	445	5	525			silex	indéterminé	1
445	445	5	526			indéterminé	indéterminé	1
445	445	5	527			indéterminé	indéterminé	1
445	445	5	528			indéterminé	indéterminé	1
445	445	5	529			indéterminé	indéterminé	1
445	445	5	530		1	silex	Alluvions Manche	1
445	445	5	531		1	silex	Cinglais	1
445	445	7	532		2	opale résinite	Saumurois	1
445	445	7	533		2	silex	Cinglais	1
445	445	7	534		<1	indéterminé	indéterminé	1
445	445	7	535			silex	indéterminé	1
445	445	7	536			indéterminé	indéterminé	1
445	445	1	628			silex	indéterminé	1
445	445	1	629			silex	indéterminé	1
445	445	1	630			silex	indéterminé	1
445	445	1	631			silex	Cinglais	1
445	445	1	632			silex	indéterminé	1
445	445	1	633			silex	Vallée du Cher	1
445	445	1	634			silex	indéterminé	1
445	445	1	635			silex	indéterminé	1
445	445	1	636			silex	indéterminé	1
445	445	1	637			silex	indéterminé	1
445	445	1	638			silex	Cinglais	1
445	445	1	639		< 1	silex	Vallée du Cher	1
445	445	1	640			grès micacé	Massif Armoricaïn	1
445	445	2	649	pièce utilisée	9	silex	indéterminé	1
445	445	2	650			opale résinite	saumurois	1
445	445	2	651			silex	indéterminé	1
445	445	2	652			silex	indéterminé	1
445	445	2	653			silex	indéterminé	1

N° Fait	N° Sd	N° US	N° Inv.	Outil	Poids	Matériau	Origine	Cag.
445	445	2	654			silex	indéterminé	1
445	445	2	655			silex	indéterminé	1
445	445	2	656			silex	indéterminé	1
445	445	2	657		1	grès micacé	Massif Armoricaïn	1
445	445	2	658			grès micacé	Massif Armoricaïn	1
445	445	3	659			silex	indéterminé	1
445	445	3	660			silex	indéterminé	1
445	445	3	661			silex	indéterminé	1
445	445	3	662		<1	opale résinite	saumurois	1
445	445	3	663		<1	silex	indéterminé	1
445	445	3	664		3	silex	Cinglais	1
445	445	3	665		2	grès micacé	Massif Armoricaïn	1
445	445	3	666	pièce utilisée	<1	silex	Vallée du Cher	1
445	445	1	717			silex	indéterminé	1
445	445	1	718			silex	indéterminé	1
445	445	1	719			opale résinite	Saumurois	1
445	445	1	720			opale résinite	Saumurois	1
445	445	1	721			silex	indéterminé	1
445	445	1	722	éclat esquillé		silex	indéterminé	1
445	445		723			silex	indéterminé	1
445	445		724			silex	Cinglais	1
445	445		725	?		silex	Alluvions Manche	1
445	445		726			opale résinite	Saumurois	1
445	445		727			silex	indéterminé	1
445	445		728			silex	indéterminé	1
445	445		729			silex	indéterminé	1
445	445		730			silex	indéterminé	1
445	445		731	grattoir		silex	indéterminé	1
445	445		732			silex	Vallée du Cher	1
445	445		733	pièce esquillée		silex	Cinglais	1
445	445		734	lame esquillée		silex	Alluvions Manche	1
445	445		735	éclat retouché		silex	Vallée du Cher	1
445	445		736	armature tranchante		silex	Vallée du Cher	1
445	445		794	enclume		grès fin	indéterminé	1
446	446	1	289			indéterminé	indéterminé	1
446	446	1	290			quartz	Massif Armoricaïn	1
446	446	1	291			silex	indéterminé	1
446	446	1	292			opale résinite	Saumurois	1
446	446	1	293	grattoir	5,5	silex	Vallée du Cher	1
446	446	1	294	grattoir	11	silex	Cinglais	1
446	446	1	295	grattoir	32,5	silex	indéterminé	1
446	446	1	296	pièce utilisée	5	silex	Vallée du Cher	1
448	448	déc.	23		9,5	silex	Cinglais	1
448	448	déc.	24			silex	Vallée du Cher	1
448	448	déc.	255			silex	Vallée du Cher	1
448	448	2	357		10	opale résinite	Saumurois	1
448	448	4	737			silex	indéterminé	1
452	452	2	109		< 0,5	silex	indéterminé	1
453	453	déc.	168		57	silex	Cinglais	1
453	453	11	258		1	silex	Vallée du Cher	1
454	454	déc.	48	grattoir	11,5	silex	Cinglais	1
461	461	déc.	166	grattoir	8	silex	Plaine de Caen	1
464	464	1	738			silex	Cinglais	1
499	499	surface	739	grattoir		silex	Vallée du Cher	1
499	499	surface	740	pièce esquillée		silex	Cinglais	1
499	499	surface	741	lame esquillée		silex	Cinglais	1
509	509	déc.	260	pièce esquillée	2,5	silex	Vallée du Cher	1
518	518	1	409	pièce utilisée	3	silex	Vallée du Cher	1
518	518	1	410		2	silex	Cinglais	1
518	518	1	411		2	opale résinite	Saumurois	1
518	518	1	412		4	silex	Vallée du Cher	1
518	518	1	413		1	opale résinite	Saumurois	1

N° Fait	N° Sd	N° US	N° Inv.	Outil	Poids	Matériau	Origine	Cag.
518	518	1	414			indéterminé	indéterminé	1
518	518	1	415			silex	Vallée du Cher	1
518	518	1	416			indéterminé	indéterminé	1
518	518	1	417			opale résinite	Saumurois	1
518	518	1	418			indéterminé	indéterminé	1
518	518	1	419			indéterminé	indéterminé	1
518	518	2	420		3	silex	indéterminé	1
518	518	2	421		2	indéterminé	indéterminé	1
518	518	2	422			indéterminé	indéterminé	1
518	518	2	423			indéterminé	indéterminé	1
518	518	2	424			opale résinite	Saumurois	1
518	518	2	425			indéterminé	indéterminé	1
518	518	2	426			indéterminé	indéterminé	1
518	518	2	427			indéterminé	indéterminé	1
518	518	2	428			indéterminé	indéterminé	1
518	518	2	429			indéterminé	indéterminé	1
518	518	2	430			indéterminé	indéterminé	1
518	518	3	431	pièce utilisée	7	silex	Cinglais	1
518	518	3	432		3	silex	indéterminé	1
518	518	3	433	grattoir	7	silex	indéterminé	1
518	518	3	434		6	indéterminé	indéterminé	1
518	518	3	435		2	opale résinite	Saumurois	1
518	518	3	436		2	silex	Plaine de Caen	1
518	518	3	437		8	silex	Vallée du Cher	1
518	518	3	438		2	silex	Cinglais	1
518	518	3	439		2	silex	Cinglais	1
518	518	3	440		1	silex	Cinglais	1
518	518	3	441		1	silex	indéterminé	1
518	518	3	442			silex ?	indéterminé	1
518	518	3	443		1	opale résinite	Saumurois	1
518	518	3	444		1	opale résinite	Saumurois	1
518	518	3	445		< 0,5	opale résinite	Saumurois	1
518	518	3	446			silex	indéterminé	1
518	518	3	447			silex	indéterminé	1
518	518	3	448			silex	indéterminé	1
518	518	3	449			indéterminé	indéterminé	1
518	518	3	450			indéterminé	indéterminé	1
518	518	3	451			opale résinite	Saumurois	1
518	518	6	452		5	silex	Vallée du Cher	1
518	518	6	453		6	silex	Vallée du Cher	1
518	518	6	454		5	silex	Cinglais	1
518	518	6	455		2	silex	Cinglais	1
518	518	6	456		3	silex	Cinglais	1
518	518	6	457			indéterminé	indéterminé	1
518	518	6	458		4	indéterminé	indéterminé	1
518	518	6	459		3	opale résinite	Saumurois	1
518	518	6	460		2	indéterminé	indéterminé	1
518	518	6	461		1	opale résinite	Saumurois	1
518	518	6	462			opale résinite	Saumurois	1
518	518	6	463			indéterminé	indéterminé	1
518	518	6	464			indéterminé	indéterminé	1
518	518	surface	465			indéterminé	indéterminé	1
518	518	surface	466			indéterminé	indéterminé	1
518	518	surface	467			opale résinite	Saumurois	1
518	518	surface	468			indéterminé	indéterminé	1
518	518	surface	469			indéterminé	indéterminé	1
518	518	surface	470		2	opale résinite	Saumurois	1
518	518	surface	471		1	opale résinite	Saumurois	1
518	518	2	580			indéterminé	indéterminé	1
518	518		645		2	silex	indéterminé	1
518	518		742	éclat retouché		silex	indéterminé	1
518	518		743			silex	Plaine de Caen	1

N° Fait	N° Sd	N° US	N° Inv.	Outil	Poids	Matériau	Origine	Cag.
518	518		744			silex	indéterminé	1
660	567	déc.	4	grattoir	6	indéterminé	indéterminé	1
713	713	1	233		11	silex	indéterminé	1
713	713	1	234	éclat retouché	3,5	silex	Cinglais	1
713	713	1	235			indéterminé	indéterminé	1
713	713	16	325		< 0,5	silex	Cinglais	1
713	713	16	326		< 0,5	opale résinite	Saumurois	1
713	713	3	537		3	indéterminé	indéterminé	1
713	713	3	538			silex	Cinglais	1
713	713	1	539		5	silex	Vallée du Cher	1
713	713	1	540		12	grès micacé	Massif Armoricaïn	1
713	713	1	541		8	grès micacé	Massif Armoricaïn	1
713	713	1	542			grès micacé	Massif Armoricaïn	1
713	713	1	543			grès micacé	Massif Armoricaïn	1
713	713	1	544			grès micacé	Massif Armoricaïn	1
713	713	1	545			grès micacé	Massif Armoricaïn	1
713	713	1	546			grès micacé	Massif Armoricaïn	1
713	713	1	547			grès micacé	Massif Armoricaïn	1
713	713	1	548			indéterminé	indéterminé	1
713	713	1	549			indéterminé	indéterminé	1
713	713	1	745			silex	indéterminé	1
713	713	1	746	pièce esquillée ?		silex	Cinglais	1
713	713	1	747			silex	Cinglais	1
715	715	1	256			opale résinite	Saumurois	1
715	715	1	257		1	silex	Grand-Pressigny ou Alluvions Loire ?	1
715	715	2	353		1	indéterminé	indéterminé	1
715	715	2	354		< 0,5	opale résinite	Saumurois	1
715	715	2	355		< 0,5	opale résinite	Saumurois	1
715	715	2	356			indéterminé	indéterminé	1
715	715	2	550		2	grès micacé	Massif Armoricaïn	1
715	715	2	551		7	silex	indéterminé	1
715	715	2	552			grès micacé	Massif Armoricaïn	1
715	715	2	553			grès micacé	Massif Armoricaïn	1
715	715	2	554			grès micacé	Massif Armoricaïn	1
715	715	2	555			grès micacé	Massif Armoricaïn	1
715	715	2	556			grès micacé	Massif Armoricaïn	1
715	715	2	557			indéterminé	indéterminé	1
715	715	2	558			silex	indéterminé	1
715	715	2	559		3	silex	indéterminé	1
715	715	2	560		3	grès micacé	Massif Armoricaïn	1
716	716		748	éclat esquillé		silex	Cinglais	1
719	500		120			silex	indéterminé	1
719	719	2	83			indéterminé	indéterminé	1
719	719	2	84			opale résinite	Saumurois	1
719	719	2	85			opale résinite	Saumurois	1
719	719	2	86		4	opale résinite	Saumurois	1
719	719	7	561			indéterminé	indéterminé	1
719	719	7	562			grès micacé	Massif Armoricaïn	1
719	719	7	563			grès micacé	Massif Armoricaïn	1
719	719	7	564			grès micacé	Massif Armoricaïn	1
719	719	2	565		13	silex	Cinglais	1
719	719	2	566			grès micacé	Massif Armoricaïn	1
719	719	6	567			silex	Vallée du Cher	1
719	719	6	568			opale résinite	Saumurois	1
719	719	6	569		1	opale résinite	Saumurois	1
719	719	2	570		2	grès micacé	Massif Armoricaïn	1
719	719	2	571			silex	Cinglais	1
719	719	6	572			silex	Plaine de Caen	1
719	719	6	573			silex	Vallée du Cher	1
719	719	6	574			grès micacé	Massif Armoricaïn	1
719	719	6	575			grès micacé	Massif Armoricaïn	1
719	719	6	576			grès micacé	Massif Armoricaïn	1

N° Fait	N° Sd	N° US	N° Inv.	Outil	Poids	Matériau	Origine	Cag.
719	719	8	577			silex	Plaine de Caen	1
719	719	4	578			indéterminé	indéterminé	1
719	719	4	579			silex	Cinglais	1
719	719	4	627		2	opale résinite	Saumurois	1
719	719	3	643		< 1	silex	indéterminé	1
719	719	4	749	éclat esquillé		silex	indéterminé	1
719	719	4	750			opale résinite	Saumurois	1
719	719	4	751			opale résinite	Saumurois	1
719	719	4	752			opale résinite	Saumurois	1
719	719	surface	753	éclat retouché		silex	Cinglais	1
721	721	5	284	hache polie	91	dolérite	Massif Armoricain	1
721	721	1 & 2	322		6	opale résinite	Saumurois	1
721	721	1 & 2	323			silex	indéterminé	1
721	721	1 & 2	324		< 0,5	silex	Cinglais	1
721	721	2	581		4	indéterminé	indéterminé	1
721	721	1	754			silex	indéterminé	1
721	721	1	755	éclat retouché		opale résinite	Saumurois	1
722	722	3	351		< 0,5	indéterminé	indéterminé	1
725	725	1	113		7,5	opale résinite	Saumurois	1
725	725	1	114	grattoir	9	silex	Alluvions Loire	1
725	725	1	115			silex	Vallée du Cher	1
725	725	1	116		1	silex	Cinglais	1
725	725	1	117		1	silex	Cinglais	1
725	725	1	118		7,5	indéterminé	indéterminé	1
725	725		756			opale résinite	Saumurois	1
725	725		757			opale résinite	Saumurois	1
725	725		758			opale résinite	Saumurois	1
725	725		759	éclat esquillé		opale résinite	Saumurois	1
725	725		760			silex	indéterminé	1
725	725		761			silex	Cinglais	1
725	725		762	éclat esquillé		silex	indéterminé	1
725	725	surface	763	éclat denticulé		silex	Cinglais	1
1059	5260		825			silex	Plaine de Caen	1
1072	1072	déc.	95		< 0,5	silex	Vallée du Cher	1
1093	1093		824			silex	indéterminé	1
1160	5114	1	823	éclat retouché		grès lustré	Bois du Rocher	1
1168	1168	déc.	79		7,5	indéterminé	indéterminé	1
1199	1199	5	821			silex	Cinglais	1
1199	1199	8	822			silex	Cinglais	1
1284	1284	déc.	119	pièce utilisée	8,5	silex	Alluvions Manche	1
1299	1299	1	818			silex	Alluvions Manche	1
1299	1299	1	819	lame esquillée		silex	Alluvions Manche	1
1299	1299	2	820			silex	indéterminé	1
1358	1358	surface	817	?		granit noir ?	indéterminé	1
1360	1360	surface	816			silex	Cinglais	1
1409	5009	2	814	éclat retouché		silex	Cinglais	1
1464	1464	déc.	236	percuteur	42	quartz	Massif Armoricain	1
1477	1477	` - 12 cm	815	éclat retouché		silex	Cinglais	1
1585	1585	déc.	288	hache polie - reprise en enclume ? Et percuteur ?	140	dolérite	Plussulien	1
1630	5300		641		17	silex	Cinglais	1
1709	1709		686		<1	silex	Cinglais	1
1785	1785	déc.	286	enclume ? Maillet ?	154,5	dolérite	Massif armoricain	1
1809	1809	déc.	126	éclat retouché	21	silex	indéterminé	1
1903	1903	3	813	éclat esquillé		silex	Cinglais	1
1905	1905	3	811			silex	indéterminé	1
1905	1905	3	812			silex	indéterminé	1
2006	2006	déc.	167	hache	128	dolérite	Plussulien	1
2026	2026	surface	827			silex	Vallée du Cher	1
2055	2055		648	pièce esquillée	9	silex	Cinglais	1
2067	2067	5	646		< 1	silex	Cinglais	1
2134	2134	1	349		3	indéterminé	indéterminé	1

N° Fait	N° Sd	N° US	N° Inv.	Outil	Poids	Matériau	Origine	Cag.
2160	2160	déc.	1	poignard	28,5	silex	Région du Grand-Pressigny	1
2182	2182	1	829	grattoir		silex	Sud Sarthois	1
2191	2191	1	352	pièce utilisée	9	silex	Cinglais	1
2235	2235	déc.	254			silex	Cinglais	1
2236	2236	` - 5 cm	839			silex	indéterminé	1
2263	2263	surface	841	éclat esquillé		silex	Cinglais	1
2265	2265	4	842			silex	Cinglais	1
2276	2276		844			silex	Vallée du Cher	1
2313	2313	1	828	pièce esquillée		silex	indéterminé	1
2357	2357		833			grès lustré	Bois du Rocher	1
2368	2368	1	835			silex	indéterminé	1
2476	2476	surface	832			silex	indéterminé	1
2483	2483	` - 10 cm	830			silex	Cinglais	1
2545	2545	1	359	éclat retouché	3	silex	Vallée du Cher	1
2557	2557	` - 15 cm	836	éclat esquillé		silex	Alluvions Manche	1
2559	2559	` - 5 cm	837			silex	Cinglais	1
2559	2559	` - 5 cm	838			silex	Alluvions Manche	1
2596	2596	déc.	183		2,5	silex	Cinglais	1
2622	2622	déc.	147	éclat retouché	14,5	silex	Cinglais	1
2645	2645	1	826			silex	indéterminé	1
2645	2645	1	834	grattoir		silex	indéterminé	1
2652	2652	1	647		< 1	silex	Vallée du Cher	1
2687	2687		840			opale résinite	Saumurois	1
2772	2772		810	éclat esquillé		silex	Cinglais	1
2900	2900	déc.	279	grattoir	21	silex	Plaine de Caen	1
2930	2930	déc.	112	éclat à coche	6	silex	Cinglais	1
3000	3000	déc.	9		2	silex	Cinglais	1
3082	3082	déc.	287	lisseur ?	51	dolérite	Plussulien ?	1
3149	3149	déc.	180			indéterminé	indéterminé	1
3192	3192	1ouest	773	?		silex	Vallée du Cher	1
3192	3192	1ouest	774			silex	Alluvions Manche	1
3192	3192	1ouest	775			silex	Cinglais	1
3192	3192	1ouest	776			silex	Plaine de Caen	1
3192	3192	1ouest	777			silex	Cinglais	1
3192	3192	1est	778			silex	Alluvions Manche	1
3192	3192	1est	779			silex	Vallée du Cher	1
3192	3192	1est	780			silex	Grand-Pressigny ou Alluvions Loire ?	1
3192	3192	1est	781			silex	Plaine de Caen	1
3192	3192	1est	782			silex	Vallée du Cher	1
3192	3192	1est	783			silex	Plaine de Caen	1
3192	3192	1est	784			silex	indéterminé	1
3192	3192	1est	785			silex	Alluvions Manche	1
3192	3192	1est	786			silex	Alluvions Manche	1
3192	3192	1est	787			silex	Vallée du Cher	1
3192	3192	1est	788	?		silex	Vallée du Cher	1
3192	3192	1est	789			silex	Vallée du Cher	1
3192	3192	1est	790			silex	Plaine de Caen	1
3192	3192	1est	791			opale résinite	Saumurois	1
3192	3192	1est	792	éclat retouché		silex	Vallée du Cher	1
3192	3192	1ouest	793			grès	indéterminé	1
3229	3229	1	809			silex	indéterminé	1
3230	3230	déc.	162	éclat retouché	17	silex	Plaine de Caen	1
3230	3230	déc.	163		1,5	silex	Plaine de Caen	1
3231	3231	surface	808	éclat retouché		silex	Plaine de Caen	1
3232	3232	1	387		2	silex	Vallée du Cher	1
3232	3232	1	388		8	silex	Vallée du Cher	1
3232	3232	1	389			silex	Cinglais	1
3232	3232	1	390			silex	Cinglais	1
3232	3232	1	391		1	silex	Vallée du Cher	1
3232	3232	1	807			silex	Plaine de Caen	1
3392	3392	déc.	132		13	indéterminé	indéterminé	1
3527	3527	1	392			silex	indéterminé	1

N° Fait	N° Sd	N° US	N° Inv.	Outil	Poids	Matériau	Origine	Cag.
3578	3578	1	764			silex	indéterminé	1
3578	3578	1	765			silex	indéterminé	1
3578	3578	1	766			silex	indéterminé	1
3578	3578	1	767			silex	indéterminé	1
3578	3578	1	768			silex	indéterminé	1
3578	3578	1	769			silex	indéterminé	1
3578	3578	1	770			silex	indéterminé	1
3578	3578	1	771			silex	indéterminé	1
3578	3578	1	772			silex	Vallée du Cher	1
3579	3579	1	806	grattoir		silex	Vallée du Cher	1
3595	3595		805			silex	Alluvions Manche	1
3598	3598		624		< 1	opale résinite	Saumurois	1
3598	3598		679		4	silex	indéterminé	1
3598	3598		680		<1	silex	Cinglais	1
3598	3598		681		2	silex	Grand-Pressigny ou Alluvions Loire ?	1
3598	3598		682		<1	silex	Vallée du Cher	1
3598	3598		683			silex	Vallée du Cher	1
3598	3598		684			silex	Vallée du Cher	1
3598	3598		685			silex	Grand-Pressigny ou Alluvions Loire ?	1
3678	5142	1	804			silex	Cinglais	1
comblement TR 2 m entre 1020 et 1010		déc.	92		5,5	silex	Alluvion Loire ou Vallée du Cher	1
entre 1055 et niveau 1059		déc.	98	pièce utilisée	11	silex	Sud Sarthois	1
entre 2521 et 2612	entre 2521 et 2612	surface	21		1	silex	indéterminé	1
entre 2940 et 1767		déc.	831			silex	Vallée du Cher	1
est 1050		déc.	102	percuteur ?	88,5	silex	Cinglais ou plaine de Caen ?	1
est 1842		déc.	228	éclat retouché	3	silex	Alluvions de la Manche ?	1
HS	HS	surface	94		4,5	indéterminé	indéterminé	1
HS	HS	surface	796	éclat retouché		silex	Alluvions Manche	1
HS	HS	surface	797			silex	Alluvions Loire	1
HS	HS	surface	798			silex	Cinglais	1
HS	HS	surface	799			silex	Alluvions Loire	1
HS	HS	surface	800	pièce esquillée		silex	Cinglais	1
NO 310		déc.	277		10,5	silex	Vallée du Cher	1
proche 11		déc.	134		6	silex	Vallée du Cher	1
proche 120 au niveau de 66		déc.	179	pièce esquillée	6,5	silex	Sud Sarthois	1
proche 1307		déc.	177	pièce utilisée	2	silex	indéterminé	1
proche 1709 et 1712		déc.	285		197,5	opale résinite	Saumurois	1
proche 1713 et 1714		déc.	184	grattoir	9,5	grès lustré	Bois du Rocher	1
proche 1927		déc.	72		< 0,5	silex	Alluvions Manche	1
proche 1927		déc.	73			calcédoine	Massif Armoricain	1
proche 2411	proche 2411	surface	843	éclat retouché		silex	indéterminé	1
proche 3067		déc.	111			opale résinite	Saumurois	1
proche 3107 et 3018		déc.	131	pièce esquillée	6	silex	Cinglais	1
proche 3123		déc.	273	pièce esquillée	6,5	silex	Vallée du Cher	1
proche 3123		déc.	274		1	silex	Cinglais	1
proche 3173 et 3174		déc.	160	pièce esquillée	4,5	silex	indéterminé	1
proche 3229		déc.	263		18	silex	Vallée du Cher	1
Proche 3270 et 586		déc.	11	grattoir	8	Silex	Cinglais	1
Proche 3622	Proche 3622	surface	795	grattoir		silex	Plaine de Caen	1
proche 458	Vieux sol Bât. 1	déc.	125	pièce esquillée	14	silex	indéterminé	1
proche 48 et 68		déc.	17		1,5	silex	Cinglais	1
Proche 544		déc.	5	pièce utilisée	4	silex	Cinglais	1
Proche 544		déc.	6		14	silex	indéterminé	1
proche 577	Vieux sol Bât. 1	déc.	97	hache polie	28	dolérite	Plussulien ?	1
proche 66		déc.	104	éclat denticulé	21,5	silex	Cinglais	1
proche 80		déc.	101	hache polie	11	fibrolite	Massif Armoricain	1
SO de 499		déc.	51		3,5	silex	Vallée du Cher	1
sud 1884		déc.	151		5	indéterminé	indéterminé	1
sud 2940		déc.	99			silex	indéterminé	1
	5063	1	803			silex	indéterminé	1

N° Fait	N° Sd	N° US	N° Inv.	Outil	Poids	Matériau	Origine	Cag.
	5066	1 à 3	625			silex	Cinglais	1
	5236	1	801	éclat retouché		silex	Cinglais	1
	5147-5164	15-16-23-27	802			silex	Vallée du Cher	1
	Inter 3510/2657	1	626	grattoir	3	silex	Vallée du Cher	1
	Vieux sol Bât. 1	déc.	2		10	Silex	Alluvions Manche	1
	Vieux sol Bât. 1	déc.	3			silex	indéterminé	1
	Vieux sol Bât. 1	déc.	7			silex	Cinglais	1
	Vieux sol Bât. 1	déc.	10		1,5	silex	Grand-Pressigny ou Alluvions Loire ?	1
	Vieux sol Bât. 1	déc.	12		2	silex	Grand-Pressigny ou Alluvions Loire ?	1
	Vieux sol Bât. 1	déc.	15		9	silex	Plaine de Caen	1
	Vieux sol Bât. 1	déc.	16	pièce esquillée	3	silex	Cinglais	1
	Vieux sol Bât. 1	déc.	18			indéterminé	indéterminé	1
	Vieux sol Bât. 1	déc.	20		1	silex	Alluvions Manche	1
	Vieux sol Bât. 1	déc.	22			silex	indéterminé	1
	Vieux sol Bât. 1	déc.	28			silex	indéterminé	1
	Vieux sol Bât. 1	déc.	29		3,5	silex	Cinglais	1
	Vieux sol Bât. 1	déc.	49			silex	Plaine de Caen	1
	Vieux sol Bât. 1	déc.	50			silex	Cinglais	1
	Vieux sol Bât. 1	déc.	66	pièce utilisée	2	silex	Cinglais	1
	Vieux sol Bât. 1	déc.	67		11	silex	indéterminé	1
	Vieux sol Bât. 1	déc.	68		<0,5	silex	Vallée du Cher	1
	Vieux sol Bât. 1	déc.	69	éclat retouché	3,5	Silex	Cinglais	1
	Vieux sol Bât. 1	déc.	70			silex	Cinglais	1
	Vieux sol Bât. 1	déc.	71	éclat retouché	5	indéterminé	indéterminé	1
	Vieux sol Bât. 1	déc.	75	grattoir	17,5	silex	Plaine de Caen	1
	Vieux sol Bât. 1	déc.	76		1,5	silex	Cinglais	1
	Vieux sol Bât. 1	déc.	77		2,5	indéterminé	indéterminé	1
	Vieux sol Bât. 1	déc.	78		12,5	silex	Vallée du Cher	1
	Vieux sol Bât. 1	déc.	80		6,5	silex	Cinglais	1
	Vieux sol Bât. 1	déc.	82	pièce utilisée	3,5	opale résinite	Saumurois	1
	Vieux sol Bât. 1	déc.	87		2,5	silex	Cinglais	1
	Vieux sol Bât. 1	déc.	88			silex	Vallée du Cher	1
	Vieux sol Bât. 1	déc.	89		4	indéterminé	indéterminé	1
	Vieux sol Bât. 1	déc.	90	éclat retouché	8	silex	Vallée du Cher	1
	Vieux sol Bât. 1	déc.	91	pièce esquillée	1,5	silex	Alluvions Loire	1
	Vieux sol Bât. 1	déc.	93			silex	Plaine de Caen	1
	Vieux sol Bât. 1	déc.	96	éclat retouché	5,5	silex	Cinglais	1
	Vieux sol Bât. 1	déc.	103	éclat retouché	22,5	indéterminé	indéterminé	1
	Vieux sol Bât. 1	déc.	106	pièce utilisée ?	6,5	silex	indéterminé	1
	Vieux sol Bât. 1	déc.	107		1,5	silex	Cinglais	1
	Vieux sol Bât. 1	déc.	108			silex	indéterminé	1
	Vieux sol Bât. 1	déc.	121			silex	indéterminé	1
	Vieux sol Bât. 1	déc.	122	grattoir	3,5	silex	indéterminé	1
	Vieux sol Bât. 1	déc.	124		8	silex	Alluvions Manche	1
	Vieux sol Bât. 1	déc.	127		< 0,5	silex	Alluvions Manche	1
	Vieux sol Bât. 1	déc.	128		3,5	silex	Cinglais	1
	Vieux sol Bât. 1	déc.	129	grattoir	12	silex	Sud Sarthois	1
	Vieux sol Bât. 1	déc.	130	grattoir	7	silex	Cinglais	1
	Vieux sol Bât. 1	déc.	133		1,5	silex	indéterminé	1
	Vieux sol Bât. 1	déc.	135		2,5	silex	Cinglais	1
	Vieux sol Bât. 1	déc.	136			silex	indéterminé	1
	Vieux sol Bât. 1	déc.	137			silex	Cinglais	1
	Vieux sol Bât. 1	déc.	138			silex	Plaine de Caen	1
	Vieux sol Bât. 1	déc.	139			silex	Vallée du Cher	1
	Vieux sol Bât. 1	déc.	140			silex	indéterminé	1
	Vieux sol Bât. 1	déc.	144	éclat retouché	2	silex	indéterminé	1
	Vieux sol Bât. 1	déc.	146			indéterminé	indéterminé	1
	Vieux sol Bât. 1	déc.	148		1,5	silex	indéterminé	1
	Vieux sol Bât. 1	déc.	149		1	silex	Cinglais	1
	Vieux sol Bât. 1	déc.	150	pièce esquillée	3,5	silex	Cinglais	1
	Vieux sol Bât. 1	déc.	152			silex	indéterminé	1
	Vieux sol Bât. 1	déc.	156	grattoir	< 0,5	silex	Plaine de Caen	1

N° Fait	N° Sd	N° US	N° Inv.	Outil	Poids	Matériau	Origine	Cag.
	Vieux sol Bât. 1	déc.	157			silex	Cinglais	1
	Vieux sol Bât. 1	déc.	158		< 0,5	indéterminé	indéterminé	1
	Vieux sol Bât. 1	déc.	159			silex	indéterminé	1
	Vieux sol Bât. 1	déc.	169		< 0,5	silex	indéterminé	1
	Vieux sol Bât. 1	déc.	170		3,5	silex	Cinglais	1
	Vieux sol Bât. 1	déc.	171		< 0,5	silex	Cinglais	1
	Vieux sol Bât. 1	déc.	172	pièce utilisée	5	silex	Vallée du Cher	1
	Vieux sol Bât. 1	déc.	173		3,5	silex	Cinglais	1
	Vieux sol Bât. 1	déc.	174			silex	Cinglais	1
	Vieux sol Bât. 1	déc.	175	éclat retouché	2	indéterminé	indéterminé	1
	Vieux sol Bât. 1	déc.	176	pièce esquillée	2	silex	Plaine de Caen	1
	Vieux sol Bât. 1	déc.	178	pièce esquillée	3,5	opale résinite	Saumurois	1
	Vieux sol Bât. 1	déc.	181			silex	Alluvions Manche	1
	Vieux sol Bât. 1	déc.	182		< 0,5	silex	Vallée du Cher	1
	Vieux sol Bât. 1	déc.	185			silex	indéterminé	1
	Vieux sol Bât. 1	déc.	226		3,5	silex	Vallée du Cher	1
	Vieux sol Bât. 1	déc.	227		1	silex	Alluvions Manche	1
	Vieux sol Bât. 1	déc.	229		1,5	silex	Cinglais	1
	Vieux sol Bât. 1	déc.	230			silex	indéterminé	1
	Vieux sol Bât. 1	déc.	231	pièce esquillée	5,5	silex	Alluvions Loire	1
	Vieux sol Bât. 1	déc.	232		2	silex	Plaine de Caen	1
	Vieux sol Bât. 1	déc.	237		3,5	silex	Plaine de Caen	1
	Vieux sol Bât. 1	déc.	251	percuteur	15	indéterminé	indéterminé	1
	Vieux sol Bât. 1	déc.	252			silex	Cinglais	1
	Vieux sol Bât. 1	déc.	259			indéterminé	indéterminé	1
	Vieux sol Bât. 1	déc.	261	pièce utilisée		silex	indéterminé	1
	Vieux sol Bât. 1	déc.	262			indéterminé	indéterminé	1
	Vieux sol Bât. 1	déc.	264		2	silex	Grand-Pressigny ou Alluvions Loire ?	1
	Vieux sol Bât. 1	déc.	265			silex	Cinglais	1
	Vieux sol Bât. 1	déc.	266			silex	indéterminé	1
	Vieux sol Bât. 1	déc.	267			silex	indéterminé	1
	Vieux sol Bât. 1	déc.	268		6	indéterminé	indéterminé	1
	Vieux sol Bât. 1	déc.	269			indéterminé	indéterminé	1
	Vieux sol Bât. 1	déc.	270			silex	Cinglais	1
	Vieux sol Bât. 1	déc.	271		4	silex	Alluvions Manche	1
	Vieux sol Bât. 1	déc.	272	pièce utilisée	1,5	silex	Alluvions Loire	1
	Vieux sol Bât. 1	déc.	275		2	Silex	Cinglais	1
	Vieux sol Bât. 1	déc.	276		5,5	indéterminé	indéterminé	1
	Vieux sol Bât. 1	surface	327	armature tranchante ?	< 0,5	silex	Vallée du Cher	1
	Vieux sol Bât. 1	surface	328	pièce esquillée	1	silex	Vallée du Cher	1
	Vieux sol Bât. 1	surface	329			silex	Vallée du Cher	1
	Vieux sol Bât. 1	surface	330		1	silex	indéterminé	1
	Vieux sol Bât. 1	déc.	381		3	silex	Vallée du Cher	1
	Vieux sol Bât. 1	déc.	382		3	indéterminé	indéterminé	1
	Vieux sol Bât. 1	déc.	383		8	silex	indéterminé	1
	Vieux sol Bât. 1	déc.	384	grattoir	3	silex	Cinglais	1
	Vieux sol Bât. 1	déc.	385			silex	Cinglais	1
	Vieux sol Bât. 1	déc.	386	lamelle retouchée	1	silex	Cinglais	1
		labours zone basse	27	pièce esquillée	5	silex	Plaine de Caen	1
		labours zone basse	110		11	silex	Cinglais	1

Inventaire n° 3 : Inventaire du macro-outillage

N° Fait	N° US	Type	Cag.
404	1	Fragments de 2 polissoirs	2
42	1	fragment de meule	3
58	Décap.	molette	3
441	1	Polissoir à main	3
445	/	outil multiple	3
518	/	fragment de molette	3
512	3	fragment outil de mouture	3
512	3	fragment perceur	3
512	3	perceur	3
3232	Décap.	perceur	3
HS	Décap.	perceur	3
1785	Décap.	outil de métallurgiste ?	3

Inventaire n° 4 : Inventaire du mobilier céramique néolithique

N° Fait /sondage	NR	Poids (en gramme)	Cag.
6	5	7	4
11	5	21	4
14	3	18	4
137	4	20	4
148	2	3	4
389	1	8	4
393	2	6	4
395	11	121	4
396	1	4	4
412	7	42	4
413	31	84	4
428	24	102	4
440	2	12	4
441	6	24	4
442	22	75	4
445	122	184	4
446	24	155	4
448	19	61	4
452	2	8	4
453	20	39	4
461	1	1	4
464	1	6	4
499	6	32	4
508	2	2	4
509	4	6	4
518	103	289	4
544	2	17	4
621	5	18	4
647	1	3	4
707	1	4	4
713	37	100	4
715	5	7	4
719	73	326	4
721	28	53	4
725	2	3	4
1003	43	269	5
1045	4	50	5
1093	2	7	5
1128	207	1313	5
1477	43	365	5
1635	2	6	5
1905	5	60	5

N° Fait /sondage	NR	Poids (en gramme)	Cag.
2317	2	6	5
2383	2	11	5
2460	1	7	5
2522	1	2	5
2607	3	3	5
2663	3	35	5
3434	2	2	5
3598	26	53	5
3599	3	5	5
3656	12	30	5
Niveau d'occupation Bât. 1	198	677	4
Décapage	103	769	5

Inventaire n° 5 : Inventaire du mobilier céramique protohistorique

N° Fait	Sondage	Us	Poids	NR	NMI	Observations	Datation	Cag.
60		décap.	7	1	0		Protohistoire	6
446			1	1	0		Protohistoire	6
1000	5115		2	2	0		Protohistoire	6
1001		1	1	1	0		Protohistoire	6
1003			129	26	0		Protohistoire	6
1014			6	2	0		Protohistoire	6
1021			18	3	0		Protohistoire	6
1036			6	1	0		Protohistoire	6
1039			11	3	0		Protohistoire	6
1045			15	1	0		Protohistoire	6
1064		1	3	1	0		Protohistoire	6
1065			29	3	0		Protohistoire	6
1069			1	1	0		Protohistoire	6
1082		1	7	3	0		Protohistoire	6
1098			9	5	0		Protohistoire	6
1144	5137		16	1	0		Protohistoire	6
1172			2	1	0		Protohistoire	6
1180			12	2	0		Protohistoire	6
1192			3	1	0		Protohistoire	6
1197		1 à 4	7	1	1	1 bord arrondi	Protohistoire	6
1199		nettoyage	5	1	0		Protohistoire	6
1244		décap.	26	1	1		Bronze final /Premier Age du Fer	6
1424			2	1	0		Protohistoire	6
1430			8	1	0		Protohistoire	6
1456			3	1	0		Protohistoire	6
1462			11	1	0		Protohistoire	6
1473			13	1	1	impressions digitées sur carène	Bronze final /Premier Age du Fer	6
1476			21	2	0		Protohistoire	6
1477		décap.	347	1	1	1 panse	Bronze final /Premier Age du Fer	6
1509		1	3	1	0		Protohistoire	6
1515			4	2	0		Protohistoire	6
1530	5294		200	1	1	fond plat	Protohistoire	6
1540		3	118	1	0		Protohistoire	6
1547			1	1	0		Protohistoire	6
1547			24	3	0		Protohistoire	6
1547		1	35	8	0	recuit	Protohistoire	6
1548			1	1	0		Protohistoire	6
1557			11	2	0		Protohistoire	6
1558			18	1	0		Protohistoire	6
1559			9	1	0		Protohistoire	6
1593			9	3	0		Protohistoire	6
1614			1	1	0		Protohistoire	6
1629			11	1	0		Protohistoire	6
1647			8	1	0		Protohistoire	6
1682			15	1	0		Protohistoire	6

N° Fait	Sondage	Us	Poids	NR	NMI	Observations	Datation	Cag.
1688			1	1	0		Protohistoire	6
1707		1	4	2	0		Protohistoire	6
1764			35	4	0		Protohistoire	6
1790			28	1	0		Protohistoire	6
1809		1	0	1	1	très altéré récipient avec impressions digitées	Bronze final /Premier Age du Fer	6
1809		1	123	4	0		Protohistoire	6
1809		1	11	2	0	recuit	Protohistoire	6
1809			66	3	0		Protohistoire	6
1867			37	1	0		Protohistoire	6
1868			7	2	0		Protohistoire	6
1876			7	2	0		Protohistoire	6
1884		décap.	4	1	0		Protohistoire	6
1901			7	2	0		Protohistoire	6
1903			70	1	1	Récipient caréné	Bronze ancien	6
1903		3	30	9	0		Protohistoire	6
1903			30	7	0		Protohistoire	6
1903			30	7	0		Protohistoire	6
1903		4	13	3	0		Protohistoire	6
1938			5	2	0		Protohistoire	6
2003			2	1	0		Protohistoire	7
2005			7	1	0		Protohistoire	7
2028			7	1	0		Protohistoire	7
2065		2	2	2	0		Protohistoire	7
2076		1	5	2	0		Protohistoire	7
2081		1	3	1	0		Protohistoire	7
2094			10	1	0		Protohistoire	7
2095			2	1	0		Protohistoire	7
2132		2	18	1	1	bord éversé long impressions poinçon	Bronze final /Premier Age du Fer	7
2132		1	22	3	0		Protohistoire	7
2148			6	1	0		Protohistoire	7
2219		1	2	1	0		Protohistoire	7
2219		2	0	0	0		Protohistoire	7
2220			10	1	0		Protohistoire	7
2228			14	1	0		Protohistoire	7
2229		1	4	2	0		Protohistoire	7
2267			1	1	0		Protohistoire	7
2279			2	2	0		Protohistoire	7
2309		1	6	1	0		Protohistoire	7
2317		0	6	2	0		Protohistoire	7
2336			4	1	0		Protohistoire	7
2343			10	2	0		Protohistoire	7
2351			4	1	0		Protohistoire	7
2352		2	6	1	0		Protohistoire	7
2365			5	2	0		Protohistoire	7
2368		1	5	2	0		Protohistoire	7
2370			3	1	0		Protohistoire	7
2373			8	1	0		Protohistoire	7
2441			4	1	0		Protohistoire	7
2447		3	12	1	1	départ fond plat	Protohistoire	7
2485		décap.	5	1	0		Protohistoire	7
2505		1	1	1	0		Protohistoire	7
2522		1	2	1	0		Protohistoire	7
2541		1	2	1	0		Protohistoire	7
2553		1	10	1	1	1 bord avec impressions digitées suborales	Bronze final/Premier Age du Fer	7

N° Fait	Sondage	Us	Poids	NR	NMI	Observations	Datation	Cag.
2559			1	1	0		Protohistoire	7
2564			3	2	0		Protohistoire	7
2569			2	1	0		Protohistoire	7
2577			2	1	0		Protohistoire	7
2578			4	1	0		Protohistoire	7
2591			11	2	0		Protohistoire	7
2594			6	1	0		Protohistoire	7
2601		1	3	1	1	1 bord altéré	Protohistoire	7
2602		1	14	3	0		Protohistoire	7
2607			2	1	0		Protohistoire	7
2615		2	3	1	0		Protohistoire	7
2639			1	1	0		Protohistoire	7
2643		2	3	2	0		Protohistoire	7
2644			10	2	0		Protohistoire	7
2654		1	1	1	0		Protohistoire	7
2663		1	4	1	0		Protohistoire	7
2671			3	1	0		Protohistoire	7
2687			1	1	0		Protohistoire	7
2706		1	3	2	0		Protohistoire	7
2740			19	2	1	1 bord	Protohistoire	7
2787		1	5	1	0		Protohistoire	7
2930			4	1	0		Protohistoire	7
2930	5029	2	16	4	0		Protohistoire	7
2930	5029		6	1	0		Protohistoire	7
2930	entre 5029 et 5030		59	15	0		Protohistoire	7
2930	5047		19	3	1	1 fgt fond plat	Protohistoire	7
2930	5038		2	1	0		Protohistoire	7
2930	5046		2	4	0		Protohistoire	7
2930	5048		7	3	0		Protohistoire	7
2930	5049		20	7	0		Protohistoire	7
2930	5051		2	2	0		Protohistoire	7
2930	5053		1	1	0		Protohistoire	7
2930	5055		3	1	0		Protohistoire	7
2930	5056		4	2	0		Protohistoire	7
2930	5083		10	3	0		Protohistoire	7
2930	5084		16	1	1	1 fgt fond plat	Protohistoire	7
2930	5085		1	1	0		Protohistoire	7
2930	5086		9	3	0		Protohistoire	7
2980		surface	14	2	1	1 fgt fond plat	Protohistoire	7
3070			18	3	0		Protohistoire	7
3180			2	1	0		Protohistoire	7
3192		1	45	18	0		Protohistoire	7
3192			14	2	1	1 bord	Protohistoire	7
3192			65	22	0		Protohistoire	7
3229		1	10	8	0	recuit	Protohistoire	7
3229			1	1	0		Protohistoire	7
3230			45	3	0		Protohistoire	7
3232		1	4	2	0		Protohistoire	7
3232		1	2	2	0		Protohistoire	7
3246			3	1	0		Protohistoire	7
3246		1	2	1	0		Protohistoire	7
3387			6	1	0		Protohistoire	7
3434		1	1	1	0		Protohistoire	7

N° Fait	Sondage	Us	Poids	NR	NMI	Observations	Datation	Cag.
3449		3	4	4	0		Protohistoire	7
3471			11	1	0		Protohistoire	7
3510			4	1	0		Protohistoire	7
3545			22	9	0		Protohistoire	7
3578		1	29	13	0		Protohistoire	7
3593			3	1	0		Protohistoire	7
3596			7	1	0		Protohistoire	7
3598			47	24	0		Protohistoire	7
3632			31	2	0		Protohistoire	7
3643			1	1	0		Protohistoire	7
3655			0	0	0		Protohistoire	7
3678		2	26	6	0		Protohistoire	7
3678	5142	1	1	1	0	micro-tesson antique	Protohistoire	7
3686		1	3	1	0		Protohistoire	7
3695		2	171	1	1	1 fond récipient recuit?	Bronze final /Premier Age du Fer	7
1020/1010		décap.	8	4	0		Protohistoire	7
chablis NE de S2649			12	1	0	recuit	Protohistoire	7
Chablis sud S2567			18	1	1	départ de fond?	Protohistoire	7
décapage		décap.	31	2	0	recuit	Protohistoire	7
Entre 1042/1043		décap.	5	2	0		Protohistoire	7
Entre chablis 1045/1020		décap.	18	6	0		Protohistoire	7
Est 1010		décap.	4	1	0		Protohistoire	7
Est 1050		décap.	6	1	0		Protohistoire	7
Est 2529		décap.	4	1	0		Protohistoire	7
Nord Est 1005		décap.	25	3	0	impressions digitées	Protohistoire	7
Nord Est 1023		décap.	6	1	0		Protohistoire	7
Ouest 1015		décap.	4	1	0		Protohistoire	7
Ouest 1043		décap.	8	2	0		Protohistoire	7
Ouest 1868		décap.	5	2	0		Protohistoire	7
Ouest 681/682		décap.	2	1	0		Protohistoire	7
Prox. 1732		décap.	7	1	0		Protohistoire	7
Prox. 3059		décap.	11	1	1	1 fgt avec impressions digitées	Bronze final /Premier Age du Fer	7
Prox. 3107/3108		décap.	12	1	0		Protohistoire	7
Prox. 3216		décap.	8	1	1	fgt fond plat	Protohistoire	7
Prox. 3547-399		décap.	25	1	1	1 fgt avec impressions digitées et caramel	Bronze final /Premier Age du Fer	7
Prox. 48/68		décap.	45	3	0		Protohistoire	7
Sud 2610		décap.	5	1	0		Protohistoire	7
Sud de 2920		décap.	10	1	1	1 fgt fond plat	Protohistoire	7
Nord de 1016		décap.	9	1	1	impressions digitées	Bronze final /Premier Age du Fer	7

Inventaire n° 6 : Inventaire du mobilier en terre cuite

N° Fait	Sondage	Us	NR	Poids	Observation	Cag.
1160	5113	1	3	3	Argile épurée dégraissant végétal fgt moule?	8
352	352		10	111	TC	8
1515	1515	1	1	1	TC	8
1903	1903	4	4	11	Argile épurée dégraissant végétal fgt moule?	8
3223	3223	2	4	36	TC	8
3229	3229	1	1	9	Argile épurée dégraissant végétal fgt moule?	8
3471	3471		1	4	TC	8
	5038		1	2	TC	8
	5047		3	49	Argile épurée dégraissant végétal fgt moule?	8
	5048		1	3	Argile épurée dégraissant végétal fgt moule?	8

Inventaire n° 7 : Inventaire des caisses de mobilier gallo-romain

N° cag.	réf.	type mobilier	Faits
1	21020	céramiques	1017 à 1197 (sauf 1059)
2	21010	céramiques	1059
3	21020	céramiques	1199
4	21020	céramiques	1200 à 1380 (sauf 1202, 1283, 1299 et 1360)
5	21010	céramiques	1202
6	21010	céramiques	1283
7	21020	céramiques	1299
8	21020	céramiques	1299
9	21020	céramiques	1299
10	21020	céramiques	1360
11	21020	céramiques	1410
12	21020	céramiques	1420 à 1890
13	21010	céramiques	1910 à 1990
14	21010	céramiques	sd en 5000 et 5100
15	21010	verre, monnaies, TC	faits/sd en 1000, 2000 et 5000
16	21020	lithique	faits/sd en 1000, 3000 et 5000
17	21020	scories	1272 (sd5148)
18	21020	scories	1360 (sd)
19	21020	scories	1001 à 1410
20	21020	scories	faits/sd en 3000 et 5000
21	21010	métal	1001 à 3698 (sauf faits en 2000)
22	21020	tuiles	diverses
23	21010	métal (radiographié)	diverses
24	21020	ossements	diverses
25	21045	terre cuite architecturale	diverses

Inventaire n° 8 : Inventaire du mobilier céramique gallo-romain

Fait	Sond.	Us	Néo- proto résiduel	Sig.	PF	Amph	autre GR	HMA & méd.	Mod.	total	Datation proposée	cag.
713		1					1			1	Antiquité	1
1049		décap					3			3	Antiquité	1
1052	5185	2		1						1	2e moitié du IIe s. ap. J.-C.	1
1056	5182	1		1			22			23	milieu IIe s. ap. J.-C.	1
1056		décap					2			2	Antiquité	1
1057	décap					5	36			41	fin Ier s. - IIe s. ap. J.-C.	1
1059	1059	1				3	24			27	fin Ier s. - début IIe s. ap. J.-C.	2
1059	1059	2				2	9			11	milieu Ier s ap. J.-C.	2
1059	5151	1-2	1			1	7			9	1° moitié Ier s ap JC.	2
1059	5151	34 ou 1					2			2	1° moitié Ier s ap JC.	2
1059	5151			1			9			10	1° moitié Ier s ap JC.	2
1059	5151	27et28				1	4			5	2° moitié Ier ap. JC.	2
1059	5151	1					5			5	Antiquité	2
1059	5151	21					1			1	Antiquité	2
1059	5151	0					15			15	Ier s. de n. è.	2
1059	5151	2					15			15	Ier s.ap. J.-C.	2
1059	5260	36équi39					1			1	Ier s.ap. J.-C.	2
1059	5260	0 à 2		2			8			10	milieu Ier s ap. J.-C.?	2
1059	5261	7		1			3			4	milieu Ier s ap. J.-C.	2
1059	5262	0					13			13	2° moitié Ier ap. JC.	2
1059	5262	2				3	6			9	2° moitié Ier ap. JC.	2
1059	5262	déblais				1	1			2	à partir 2° moitié Ier ap. JC.	2
1059	5262	1					3			3	Antiquité	2
1059	5262	1					5			5	Ier s. de n. è.	2
1059	5262	1					5			5	milieu Ier s ap. J.-C.	2
1059	décap						9			9	IIe s. ap. J.-C.	2
1059		0 et 1		1			5			6	Ier s.ap. J.-C.	2
1060	5147	29					1			1	Antiquité	1
1064		7					2			2	Antiquité	1
1064		2					2			2	fin Ier s. - début IIe s. ap. J.-C.	1
1064		1	1	1			3			5	mobilier hétérogène	1
1066							11			11	Antiquité	1
1070	décap						4			4	IIe s. ap. J.-C.	1
1090	décap						4			4	Antiquité	1
1130	décap						5			5	milieu Ier s ap. J.-C.	1
1140	décap	cerB					7			7	Ier s.ap. J.-C.	1
1144	5137	3 à 12		4			7			11	2e moitié du IIe s. ap. J.-C.	1
1144	5137	13					2			2	IIe s. ap. J.-C.	1
1144	5147	3 à 12		6			28			34	2e moitié du IIe s. ap. J.-C.	1
1144	5147	24à26					1			1	IIe s. ap. J.-C.	1
1144	5147	13					7			7	IIIe s. ap. J.-C.ou plus	1
1144	5147	13et14					9			9	IIIe s. ap. J.-C.ou plus?	1

Fait	Sond.	Us	Néo- proto résiduel	Sig.	PF	Amph	autre GR	HMA & méd.	Mod.	total	Datation proposée	cag.
1144	décap			3		1	4			8	2e moitié du IIe s. ap. J.-C.	1
1150	décap						1			1	Antiquité	1
1160	5114	1					3			3	Antiquité	1
1180	5260	2					4			4	2° moitié 1er ap. JC.	1
1180	5260	37				1	4			5	Antiquité	1
1180	5260	39					3			3	Antiquité	1
1180	5260	28		2						2	début IIe s ap.J.-C.	1
1180	5260	41					1			1	1er s.ap. J.-C.	1
1180	5261	3					1			1	2° moitié 1er ap. JC.	1
1180	5261	3à5					5			5	Antiquité	1
1180	5261	9					1			1	Antiquité	1
1180	5261	5					2			2	1er s.ap. J.-C.	1
1180	5261	6					1			1	1er s.ap. J.-C.	1
1180	5261	4					5			5	milieu 1er s ap. J.-C.	1
1190	5157	1					2			2	à partir 2° moitié 1er ap. JC.	1
1190	5189	42					5			5	à partir 2e moitié du IIe s. ap. J.-C.	1
1190	décap						3			3	IIe s. ap. J.-C.	1
1190	surf			1			1			2	2e moitié du IIe s. ap. J.-C.	1
1197	1197	décap		1			6			7	2° moitié 1er ap. JC ?.	1
1197		12					1			1	1er-IIIe de n. è.	1
1197		1à4	2				45			47	IIe s. ap. J.-C.	1
1198	décap			1			4			5	2e moitié du IIe s. ap. J.-C.	1
1198	nett			5			36			41	2e moitié du IIe s. ap. J.-C.	1
1199	nett		1				13			14	Antiquité	3
1199		2		2		13	61			76	2° moitié 1er de n. è.	3
1199		3				1	18			19	2° moitié 1er de n. è.	3
1199		3 à 5			1	11	69			81	2° moitié 1er de n. è.	3
1199		4				3	16			19	2° moitié 1er de n. è.	3
1199		5 à 7				29	21			50	2° moitié 1er de n. è.	3
1199		6				32	9			41	2° moitié 1er de n. è.	3
1200	5308	méca					8			8	Antiquité	4
1200	décap			2			1			3	milieu IIe s. ap. J.-C.	4
1200							4			4	Antiquité	4
1202	décap						10			10	2e moitié du IIe s. ap. J.-C.	5
1202	nett		9	1			65			75	2e moitié du IIe s. ap. J.-C.	5
1202		1	25	1			55			81	2e moitié du IIe s. ap. J.-C.	5
1205	1205	4-5					6			6	1° moitié 1er s ap JC?.	4
1205	1205	12					1			1	Antiquité	4
1205	1205	3					9			9	1er s.ap. J.-C.- IIIe s. de n. è.	4
1205	1205	1	1	2			4			7	milieu 1er s ap. J.-C.	4
1221	1221	1et2					8			8	Antiquité	4
1221	décap						7			7	1er-IIe de n. è.	4
1221				2			28			30	milieu IIe s. de n. è.	4
1232	1232						11			11	Antiquité	4
1240	décap						1			1	Antiquité	4
1272	5148	5		21		1	8			30	IVe-Ve de n. è.	4
1273	decap			2			8			10	antiquité tardive?	4
1283	1283	surf					70			70	1er-IIIe de n. è.	6
1283	1283	surf				5	14			19	postérieur 60 de n. è.	6

Fait	Sond.	Us	Néo- proto résiduel	Sig.	PF	Amph	autre GR	HMA & méd.	Mod.	total	Datation proposée	cag.
1283	decap			7		31	35			73	2° moitié 1er de n. è.	6
1283	nett surf					28	56			84	2° moitié 1er de n. è.	6
1288	1288			1	1		20			22	2° moitié 1er de n. è.	4
1288	decap			1		4	17			22	2° moitié 1er de n. è.	4
1289	surf	1					5			5	postérieur 60 de n. è.	4
1291	décap						1		1	2	mobilier hétérogène	4
1299		5				22	107			129	2° moitié 1er de n. è.	7à9
1299		2		28	8	64	581			663	fin 1er s. - début 11e s. de n. è.	7à9
1300	décap						6			6	1er-11e de n. è.	4
1302		1		3			19			22	postérieur 60 de n. è.	4
1308							1			1	Antiquité	4
1340	5252						1			1	postérieur 60 de n. è.	4
1354	décap						1			1	Antiquité	4
1356	décap						17			17	2° moitié 1er de n. è.	4
1357	5180	2			1		13			14	postérieur 60 de n. è.	4
1358	5181	1					6			6	2° moitié 1er de n. è.	4
1358	5181	11		7						7	90-150 de n. è.	4
1358	5181	2 et 2bis					6			6	Antiquité	4
1358	décap						3			3	Antiquité	4
1358	décap 2°	surf		1			15			16	début 11e s de n. è.	4
1360	1360			5		5	191			201	fin 1er s. - début 11e s. de n. è.	10
1360	1360	nett					1			1	postérieur 60 de n. è.	10
1360	5149	1 ou 2					12			12	Antiquité	10
1360	méca			2		3	69			74	début 11e s de n. è.	10
1360	niv sup					2	7			9	postérieur 60 de n. è.	10
1362							11			11	1er s. de n. è.	4
1370	décap						2			2	1er-11e de n. è.	4
1371				1			11			12	1er s. de n. è.	4
1410	2307			3	2	3	66			74	fin 1er s. - début 11e s. de n. è.	11
1410	5302			5		2	241			248	2e moitié du 11e s. de n. è.	11
1410	5304			1			9			10	11e s. de n. è.	11
1410	5305						23			23	fin 1er s. - début 11e s. de n. è.	11
1410	5306			5			33			38	fin 1er s. - début 11e s. de n. è.	11
1410	5302?			4			86			90	milieu 11e s. de n. è.	11
1410	décap					1	10			11	postérieur 60 de n. è.	11
1410		1		4		2	29			35	fin 1er s. - début 11e s. de n. è.	11
1420	décap						3			3	Antiquité	12
1430	5168						5			5	Antiquité	12
1464	décap						1			1	Antiquité	12
1510	5165						3			3	Antiquité	12
1510	5172	3					3			3	Antiquité	12
1510	5292			2			4			6	milieu 11e s. de n. è.	12
1510	décap			1		1	49			51	2e moitié du 11e s. de n. è.	12
1510	décap 2°				1	2	15			18	2° moitié 1er de n. è.	12
1520	5172	3		1			6			7	1° moitié 1er s de n. è.	12
1520	décap						5			5	1er s. de n. è.	12
1530	5172	1		1			6			7	fin 1er s. - début 11e s. de n. è.	12
1530	5293			1			33			34	1er s. de n. è.	12
1530	5294		3				14			17	mobilier hétérogène	12

Fait	Sond.	Us	Néo- proto résiduel	Sig.	PF	Amph	autre GR	HMA & méd.	Mod.	total	Datation proposée	cag.
1530	décap						5			5	Ile s. de n. è.	12
1540		3	3				1			4	mobilier hétérogène	12
1593	nett						3			3	Antiquité	12
1630	5300			1	2		30			33	postérieur 60 de n. è.	12
1630	5301			1			56			57	1ère moitié du Ile s. de n. è.	12
1650	1232			2			10			12	début Ile s de n. è.	12
1650	5150			1			21			22	Ile s. de n. è.	12
1660	1660	2					2			2	Antiquité	12
1660	1660	3					20			20	Antiquité	12
1660	5166	16					4			4	mobilier insuffisant	12
1660	5297			1			12			13	ler s. de n. è.	12
1660	5298						4			4	mobilier insuffisant	12
1670	5153					5	5			10	ler-IIIe de n. è.	12
1687		3					57			57	Ile s. de n. è.?	12
1700	1700					2				2	postérieur 60 de n. è.	12
1790	décap						1			1	Antiquité	12
1795		3					3			3	Antiquité	12
1860	décap					8	11			19	postérieur 60 de n. è.	12
1880	5188	1				2				2	Antiquité	12
1880	décap			1						1	ler s. de n. è.	12
1890	299			6	2	39	255			302	fin Ier s. - début Ile s. de n. è.	12
1890	5152	2		2		18	102			122	2° moitié Ier de n. è.	12
1890	5152				1	6	27			34	fin Ier s. - début Ile s. de n. è.	12
1890	5152	5			1	2	9			12	fin Ier s. - début Ile s. de n. è.	12
1890	5152	1				2	19			21	ler s. de n. è.	12
1890	5250			1	1	1	38			41	fin Ier s. - début Ile s. de n. è.	12
1890	décap			5			32			37	1ère moitié du Ile s. de n. è.	12
1910	décap						3			3	Antiquité	13
1920	5010	2		2		19	46			67	2° moitié Ier de n. è.	13
1920	décap						3			3	fin Ier s. - début Ile s. de n. è.	13
1930	5225						1			1	mobilier insuffisant	13
1930	5230	30cm					64			64	fin Ier s. - début Ile s. de n. è.	13
1930	décap						2			2	ler-IIIe de n. è.	13
1940	5150			3						3	début Ile s de n. è.	13
1940	décap					3	1			4	postérieur 60 de n. è.	13
1950	5310					2	2			4	2° moitié Ier de n. è.	13
1960	1221	3					8			8	ler-IIe de n. è.	13
1960	5290						5			5	ler-IIe de n. è.	13
1990	5289 à			1		3	14			18	postérieur 60 de n. è.	13
décap	est 1017						1			1	Antiquité	1
entre 1061 et 1062	décap						1			1	Antiquité	1
entre 1213 et 1410							1			1	Antiquité	4
entre 1420 et 1430	décap						10			10	postérieur 60 de n. è.	12
entre 1440 et 1450	décap					1	1			2	ler s. de n. è.	12
entre M1055 et 1059	décap			1						1	fin Ier s. - début Ile s. ap. J.-C.	1
est 1056	décap			4			3			7	2e moitié du Ile s. ap. J.-C.	1
est 1060	decap						7			7	Antiquité	1

Fait	Sond.	Us	Néo- proto résiduel	Sig.	PF	Amph	autre GR	HMA & méd.	Mod.	total	Datation proposée	cag.
est 1130	décap						4			4	1ère moitié du IIe s. ap. J.-C.?	1
est 1158	décap					1	20			21	fin Ier s. - début IIe s. ap. J.-C.	1
inter 1221- 1960-1980	décap						4			4	Ier-IIe de n. è.	4
mur 1055		décap					2			2	Ier s.ap. J.-C.	1
nord 1051							13			13	IIe s. ap. J.-C.	1
prox 1278	décap						3			3	Ier-IIIe de n. è.	4
prox 1890	décap					1				1	1° moitié Ier s de n. è.	12
prox 2750 et 1524	décap							1		1	IXe-Xe siècles	12
prox 3126	décap						1			1	Antiquité	14
prox 3553	surf						1			1	Antiquité	14
	1053/1199	décap		1		2	14			17	1° moiti Ier s ap JC.	1

Inventaire n° 9 : Inventaire des terres cuites architecturales gallo-romaines

N° Fait	N° Sond.	N° us	tegula	imbrex	Brique	Parois de four	Autre	cag.
	3695						30	25
	5039						1	25
	5042						2	25
	5125	0-20cm	1					22
	5147	12 à 16	1					25
	5161	2	2					25
	5252	0 à 20cm	3					25
1059	5151	41	3				6	25
1299	sd méca	2	6					22
1302		1	1					25
1456	5008	2			4			25
1520	5172	3	3					25
1530	5172	1	6	2	2			25
1530	décap		1					25
1664	1664	6		1				22
1920	5010	2	9	5				25
entre 1144 et 1200			8		1			22
sur 1144-1200		décap				1		25

Inventaire n° 10 : Inventaire du mobilier gallo-romain en terre cuite

N° Fait	N° Sond.	N° us	Peson	Figurine	Fusaïole	Luminaire	Autre	Cag.
1059	5151	37 à 43					1	
1198	1198	nett				1		
1202	1202	1	1					
1299	sd méca	2		1				
1299	1299	2		1				
1299 ou 1890	1299	1		1		2		
1410	décap			2				
1630	5300			1				
1890	299			1				

Inventaire n° 11 : Inventaire du mobilier gallo-romain en verre

N° Fait	N° Sond.	N° us	Parure	Récipient	Vitre	Cag.
	5200	0 à 20cm		10		15
1059	1059	1		1		15
1059	5151	1-2		1		15
1059	5262			2		15
1144	5147	3 à 12		1		15
1144 et 1200	1144 et 1200			1		15
1199		6-7		1		15
1199	1199	2		1		15
1279	1279			1		15
1299	1299	1	1	14		15
1299	1299	2		28	1	15
1299	1299	5		1		15
1299	sd méca	2		1		15
1358		surface		1		15
1360+fossé?	1360			1		15
1410	5302			1		15
1410	5306			14		15
1410	5307			1		15
1430	5157			1		15
1510	5165			2		15
1780	1780			1		15
1890	299			6		15
1890	299			1		15
2180	5236	1		5		15
3678	3678	surface		1		15
3688, 3694, 3693 et 3683	5171			1		15
3688, 3694, 3693 et 3683	5171	10		4		15

Inventaire n° 12 : Inventaire du mobilier métallique gallo-romain

Objets en all. Cuivreux									
N° Fait	N° Sond.	N° us	Monnaie	Vêt/ parure/ arme	Quincaillerie	Autre	Indét	cag.	
hs	hs	0 à 20cm	8				1	15	
1199	1199	2	1					15	
1299	1299	1					13	15	
1299	1299	5					1	15	
Objets en plomb									
N° Fait	N° Sond.	N° us	Monnaie	Parure	Outil	Quinc.	Autre	Indét.	Cag.
1299	1299	1						1	15
1299	sd méca	2						1	15
1890	5152	2						1	15
Objets en fer									
N° Fait	N° Sond.	N° us	Vêt.	Outil	Quinc.	Autre	Scories	Indét.	Cag.
	5190	31 et 32					4		20
	5137	3					4		20
	5189	31					1		20
	5243	4					2		20
	5147 5167	15,16,23,27					3		20
	5199	1					15		20
	5198	2					1		20
	5194	-20cm					4		20
	5196	-20cm					8		20
	5125	0-20cm					2		20
	5202	-20cm					2		20
1003	1003	décap						1	21
1050	1050						1	1	19 et 21
1052, 1054, 1055							1		19
1056	1056						13	1	19 et 21
1056	5182	1					2		19
1059	1059						17		19
1059	5262				1	1	7		19 et 21
1059	5151	37 38			1				21
1059	5262	2			3				21
1059	5151				1		1		19
1059	1059	1			4				21
1059	5151	2			1				21
1059	5260	1 et 2			2				21
1059	5151	1-2			5				21
1059	5151	0			1				21
1060, 3687 et svtes	5147	13 à 15					11		19
1060, 3687 et svtes	5147	6					2		19
1060, 3687 et svtes	5147	11 à 13					14		19
1060, 3687 et svtes	5147	2, 12 ou 13					1		19
1060, 3687 et svtes	5147	26,27					2		19
1060, 3687 et svtes	5147	15					3		19

Objets en fer									
N° Fait	N° Sond.	N° us	Vêt.	Outil	Quinc.	Autre	Scories	Indét.	Cag.
1060, 3687 et svtes	5147	5,8,15			2	1	6		19 et 21
1060, 3687 et svtes	5147	11 à 13			1				21
1060, 3687 et svtes	5147	12 ou 13			1				21
1064	1064	1			4				21
1066	1066				2				21
1070	1070						7		19
1144	5147	3 à 12					28		19
1144	5137	13					1		19
1144	5147	12,16,23					9		19
1144	5147	27					2		19
1144	5147	24,25,26					24		19
1144	5137	3 à 12					12		19
1144	5147	12 et 13			5				21
1144 et 1200	1144 et 1200						14		19
1180	5260	41					4		19
1180	5265	-30cm	3						21
1190	1190	surface					1		19
1190	5189	42					5		19
1190	5137	1					3		19
1190-1144	5147et 5164	15,16,23,27					17		19
1190-1144	5147 et 5164	-20 à -50cm			2				21
1197	1197	1 à 4			2		51		19 et 21
1198	1198				14		69	17	19 et 21
1199	1199	2			10	1	1	2	19 et 21
1199	1199	3			9				21
1199	1199	5			6				21
1199		3 à 5			5			1	21
1200	1200	décap					2		19
1202	1202	1			11		12		19 et 21
1202	1202				6		16	3	19 et 21
1205	1205	1			1				21
1232	1232				1				21
1272	5148	5					335		17
1273	1273						4		19
1283	1283				5		7		19 et 21
1289	1289	1			1				21
1299	1299	2			5				21
1299	1299	1			29		3	25	19 et 21
1299	sd méca	2			21		1	2	19 et 21
1299	1299	5			1				21
1299 ou 1890	1299	5			2				21
1299 ou 1890	1299	2			26				21
1308	1308				2				21
1340	5252	0-20cm					9		19
1348	1348							1	21
1358	5181	1			2				21
1358	1358				1				21
1360	1360	nettoyage					2		18
1360	5149	1					6		18
1360	1360				1		151		18 et 21
1360	méca						3		19
1364	1364	décap			1				21
1396	1396	2						4	21
1409	5009	2					1		19

Objets en fer									
N° Fait	N° Sond.	N° us	Vêt.	Outil	Quinc.	Autre	Scories	Indét.	Cag.
1410	1410	1					3		19
1410	5302				7	2			21
1410	5302 sd méca n°2						1		19
1410	5302 sd méca n°1						1		19
1520	5172	3			1				21
1530	1530				1				21
1530	5172	1			1				21
1545	1545							4	21
1630	5299				8			8	21
1687 (inci)	1687	1			2				21
1687 (inci)	1687	3			2				21
1890	5152	2			3	1			21
1890	5250				1				21
1890	5152	1			1				21
1890	5152	5			1				21
1890	299				2				21
1930	5227	-20cm			1				21
3510	3510							5	21
3543		2						7	21
3552	3552	4					1		20
3553	3553						2		20
3678	5142	1					2		20
3678	entre 5142 et 5141	2						3	21
3683	3683	1					30		20
3683 à 3693	5164	5 à 7			1		10		20 et 21
3683 à 3693	5164	3			1		4		20 et 21
3683 à 3693	5164	7, 9, 10			1		15		20 et 21
3683 à 3693	5164	7					13		20
3683 à 3693	5164	3,4					13		20
3684	3684	1					2		20
3688, 3694, 3693 et 3683	5171	10			3		2		20 et 21
3688, 3694, 3693 et 3683	5171	3					2		20
3688, 3694, 3693 et 3683	5171	11					1		20
3688, 3694, 3693 et 3683	5171	7,9,11			5		12		20 et 21
3688, 3694, 3693 et 3683	5171					1			21
a l'est de 1033							1		19
a l'est de 1060							5		19
entre 1017 1019		décap			1				21
proche 1348					1				21

Inventaire n° 13 : Inventaire du mobilier lithique gallo-romain

N° Fait	N° Sond.	N° us	Meule	Autre	P. à aiguiser	Indét.	Cag.
	5063	1		1			16
	5190	34 et 35		1			16
	5150			1			16
	5080	3				1	16
1045	1045			1			16
1059	5151	6	1				16
1059	5260			1			16
1060, 3687 et svtes	5147	13 à 15		1			16
1093	1093			4			16
1144	5137	3 à 12				1	16
1160	5114	1		1			16
1190-1144	5147et 5164	15,16,23,27		1			16
1197	1197	1 à 4			1		16
1198	1198	nett			1		16
1199		8		1			16
1199	1199	5		1			16
1199		nett		1			16
1272	5148	5			1		16
1299	1299	2		1			16
1299	1299	1		2		7	16
1358		surface				1	16
1360	1360	nettoyage		1			16
1409	5009	2		1			16
1477	1477	-12cm		1			16
1746	1746	1				1	16
1899	1899			1			16
1903	1903	6		1			16
1903	1903	3		1			16
1905	1905	3		2			16
1930	5227	-20cm				1	16
1937	1937	décap				1	16
3192	3192	1		21			16
3192	3192	1		2			16
3229	3229	1		1			16
3231	3231	surface		2			16
3232	3232	1		2			16
3246	3246	4				1	16
3545	3545			3			16
3548	3548			1			16
3578	3578	1		9			16
3579	3579	1		1			16
3595	3595			1			16
3678	5142	1		1			16
3683 à 3693	5164	7		3			16
3688, 3694, 3693 et 3683	5171	10				1	16
entre 1042 1043	entre 1042 1043	décap				2	16
hs	nord 1003	décap				1	16

N° Fait	N° Sond.	N° us	Meule	Autre	P. à aiguiser	Indét.	Cag.
hs	hs	L.232				1	16
hs		surface		5			16
HS	proche 3622	surface		1			16
prox 1895/2940/3070		décap				2	16
14	14			1			
prox 58		décap				1	
23	23					0	
42	42		1				
68	68			1			
148	148	1		2			
148	148	4				1	
396	396	1		5			
397	397	1 et 2		5			
404	404			115			
404	404			3			
428	428	3		1			
428	428	1		3			
440	440	1		1			
441	441	2		1			
441	441	16 bis		1			
441	441	6		2			
441	441	1				1	
442	442	5		1			
442	442	2		38			
442	442	1		1			
445	445			24			
445	445	1		6			
448	448	4		1			
464	464	1		1			
499	499	surface		3			
512	512	3				8	
513	513			24			
518	518			3			
518	518	1				1	
713	713	1		3			
716	716			1			
719	719	4		4			
719	719	10				1	
719	719	surface		1			
721	721	1		2			
725	725			7			
725	725	surface		1			
bat 1(néo)		décap				1	

Inventaire n° 14 : Inventaire des caisses de mobilier du haut Moyen Âge

N° cag.	Réf.	Type mobilier	Faits
1	21020	céramiques	2000 à 2900
2	21020	verre et perles	2010 à 2801
3	21020	objets métalliques	2005 à 2900
4	21020	terre cuite	2004 à 2910
5	21010	prélèvements	2044 à 2772
6	21045	ossements humains	2554, 2514
7	2A021	ossements humains	2353 (A et B)
8	2A021	ossements humains	2332-2402-2683-2711
9	21045	ossements humains	2466-2517-2545-2623
10	21045	ossements humains	2467-2331
11	21010	calc.coquillier	2332-2514

Inventaire n° 15 : Inventaire du mobilier céramique du haut Moyen Âge

n° Fait	n° Sond.	N° us	Proto	Sigillée	PF	Amph.	Autres	HMA-Méd.	Mod.	Total	Datation proposée	Cag.
2000	5010	1					7			7	Antiquité	1
2000	décap					4				4	1er-IIIe de n. è.	1
2000 et 2030	5241	1			3		2			5	postérieur 60 de n. è.	1
2000 et 2030	5247						1			1	Antiquité	1
2000 et 2030	5248	10cm					2			2	Antiquité	1
2004		3	1				3			4	mobilier hétérogène	1
2004		4					1			1	1er-IIe de n. è.	1
2020	5178						14			14	Antiquité	1
2020	5178	1					1			1	Antiquité	1
2020	5179	1		1			13			14	IIe s. de n. è.	1
2020	5179	2 et 3					22			22	IIe s. de n. è.	1
2020	décap			3		3	62			68	fin 1er s. - début IIe s. de n. è.	1
2020	décap 2°	surf		3			15			18	IIe s. de n. è.	1
2028			1							1	néolithique-protohistoire	1
2030	décap						1			1	Antiquité	1
2038		1	4							4	Néo-Age du bronze	1
2039		1					1			1	mobilier insuffisant	1
2043	combl.	1					1			1	Antiquité	1
2063		4					1			1	Haut Moyen Age?	1
2064		1					1			1	Antiquité	1
2065		2	2							2	néolithique-protohistoire	1
2065	surf	1						1		1	Haut Moyen Age	1
2071		1					1			1	mobilier insuffisant	1
2074		1						1		1	Haut Moyen Âge ?	1
2081		1					2			2	Antiquité	1
2082		1					1			1	Antiquité	1
2084		1					1			1	Antiquité	1
2091		1						1		1	Haut Moyen Âge ?	1
2092		1					2			2	Antiquité	1
2094		1					3			3	1er s. de n. è.	1
2094	nett surf	1					1			1	Antiquité	1
2095		1	1							1	néolithique-protohistoire	1
2096		5					1			1	Antiquité	1
2155		1						1		1	Haut Moyen Âge ?	1
2158		1					1			1	mobilier insuffisant	1
2180	5232						2			2	1er-IIe de n. è.	1
2180	5234			18			10			28	postérieur 60 de n. è.	1
2180	5235						2			2	Antiquité	1
2180	5236	1					13			13	IIe s. de n. è.	1
2180	5236	4					3			3	Antiquité	1
2180	5237						4			4	Antiquité	1
2180	5237	40cm					22			22	IIe s. de n. è.	1
2180	5238	40cm		3			1			4	milieu IIe s. de n. è.	1
2180	5238	50cm					22			22	Antiquité	1
2180	décap						6			6	1er-IIIe de n. è.	1
2186	5236	7					14			14	à partir milieu IIe s. de n. è.	1

n° Fait	n° Sond.	N° us	Proto	Sigillée	PF	Amph.	Autres	HMA-Méd.	Mod.	Total	Datation proposée	Cag.
2190	decap						6			6	1er-IIIe de n. è.	1
2197		1					2			2	Antiquité	1
2198		1					1			1	2° moitié 1er de n. è.	1
2200	5166	1 ou 3					2			2	postérieur 60 de n. è.	1
2206		1						1		1	Haut Moyen Âge ?	1
2210	5166	11 ou 12					4			4	postérieur 60 de n. è.	1
2232		1					1			1	Antiquité	1
2236		1					4			4	mobilier insuffisant	1
2242	surf	2							1	1	Moderne	1
2265		5					2	2		4	Haut Moyen Âge ?	1
2269		1						2		2	Haut Moyen Âge ?	1
2279		1	2							2	néolithique-protogéologie	1
2282		1					1			1	mobilier insuffisant	1
2294		1						1		1	Haut Moyen Âge ?	1
2317		1	1							1	néolithique-protogéologie	1
2336		1						4		4	Haut Moyen Age	1
2341		1						1		1	Haut Moyen Age	1
2359		1					2			2	Antiquité	1
2365		1	3							3	néolithique-protogéologie	1
2368		1					1			1	Antiquité	1
2395		1					1			1	mobilier insuffisant	1
2400-4000	5194						3			3	Antiquité	1
2400-4000	5198	3		1						1	Antiquité	1
2402	decap	1					1			1	mobilier insuffisant	1
2419		1							1	1	Médiéval / Moderne	1
2424		1					1			1	mobilier insuffisant	1
2438		1					1	1		2	Haut Moyen Age	1
2454		1						1		1	Haut Moyen Age	1
2458	decap						1			1	Antiquité	1
2473		1						1		1	Haut Moyen Age	1
2475		4						1		1	Haut Moyen Age	1
2476		5						1		1	Haut Moyen Âge ?	1
2481		1					1	1		2	Haut Moyen Âge ?	1
2483		3						1		1	Haut Moyen Âge ?	1
2492		1						4		4	Haut Moyen Âge ?	1
2505		1	1							1	Age du bronze	1
2514								2		2	Haut Moyen Âge ?	1
2516		1						1		1	Haut Moyen Âge ?	1
2522		1	1							1	Age du bronze	1
2545		1					1	10		11	Haut Moyen Age	1
2554	cuve							1		1	Haut Moyen Âge ?	1
2559		1	1							1	Age du bronze	1
2561		1					1	1		2	Haut Moyen Age	1
2564		1	2							2	néolithique-protogéologie	1
2569		1	2							2	néolithique-protogéologie?	1
2591		1					1			1	mobilier insuffisant	1
2596		1						2		3	Haut Moyen Age	1
2600	5074	1et2					19			19	fin 1er s. - début IIe s. de n. è.	1
2600	décap					1				1	postérieur 60 de n. è.	1
2607		1	3							3	néolithique-protogéologie	1
2620	5282	fond					24			24	1er-IIIe de n. è.	1
2639		1	1							1	néolithique-protogéologie	1
2645		1					3			3	mobilier insuffisant	1
2647	surf	1					1			1	Antiquité	1
2654		2	1							1	Age du bronze	1

n° Fait	n° Sond.	N° us	Proto	Sigillée	PF	Amph.	Autres	HMA-Méd.	Mod.	Total	Datation proposée	Cag.
2663		1	1							1	néolithique-protohistoire	1
2673		1						1		1	Haut Moyen Age	1
2684	surf	1					2			2	Antiquité	1
2687		1	1							1	néolithique-protohistoire	1
2706		1	2							2	néolithique-protohistoire	1
2711	fosse							1		1	Haut Moyen Age	1
2725		4						1		1	Haut Moyen Age	1
2734		1					1			1	mobilier insuffisant	1
2735		2						2		2	Haut Moyen Age	1
2750	5072	4					1			1	Antiquité	1
2759		1					1			1	1er s. de n. è.	1
2762		1					1	1		2	Haut Moyen Age	1
2770									1	1	Moderne	1
2770	5068	1					1	1		2	Haut Moyen Âge ?	1
2770	prox 2347							2		2	VIIe-VIIIe s.	1
2787		1					1			1	1er s. de n. è.	1
2788		3					1	1		2	Haut Moyen Age	1
2794		2						2		2	Haut Moyen Age	1
2900									1	1	Moderne	1
2900	décap		2				2			2	néolithique-protohistoire?	1
prox 2750 et 1524	décap							1		1	IXe-Xe siècles	1
total			13	29	3	8	356	56	4	488		

Inventaire n° 16 : Inventaire des terres cuites architecturales du haut Moyen Âge

N° Fait	N° Sond.	N° us	Tegula	Imbrex	Brique	Parois de four	Autre	Cag.
2100/2570	5008	2	5					4
2180	5234		2					4
2180	5235		2					4
2180	5236	1		1				4
2452	2370						1	4
2840	décap		1					4
2910	5027						1	4
2980	decap		1					4
sep 2004							3	4
sep 2021	decap		1					4
sep 2024		13cm					5	4
sep 2065		1					1	4
sep 2065		2					2	4
sep 2066		1					2	4
sep 2066		2					1	4
sep 2067		5					4	4
sep 2073		1					1	4
sep 2083	décap		1					4
sep 2092	2092	décap					1	4
sep 2102	2102	1					2	4
sep 2145		1	1					4
sep 2158		1	1					4
sep 2162		1					2	4
sep 2191		1					1	4
sep 2219							1	4
sep 2232							5	4
sep 2237	surf		1				2	4
sep 2247	2247	1					5	4
sep 2292							2	4
sep 2297		1					1	4
sep 2317							1	4
sep 2318							1	4
sep 2337							1	4
sep 2365							2	4
sep 2366	2366						1	4
sep 2399		1					2	4
sep 2401		1					2	4
sep 2468		1					1	4
sep 2492				1				4
sep 2517	2517						1	4
sep 2533		1					1	4
sep 2543		1					1	4
sep 2551							1	4
sep 2552							2	4
sep 2562		1					5	4
sep 2568							1	4
sep 2579		1					1	4

N° Fait	N° Sond.	N° us	Tegula	Imbrex	Brique	Parois de four	Autre	Cag.
sep 2595							2	4
sep 2596		1		2				4
sep 2621	décap						1	4
sep 2634							3	4
sep 2639							1	4
sep 2641							1	4
sep 2642							3	4
sep 2647		1					1	4
sep 2648		1					3	4
sep 2657							5	4
sep 2663		1					2	4
sep 2702		6					3	4
sep 2706		1					2	4
sep 2709	2709						2	4
sep 2789		1					3	4
sep 2794		2				1	1	4

Inventaire n° 17 : Inventaire du mobilier en verre du haut Moyen Âge

N° Fait	N° Sond.	N° us	Parure	Récipient	Vitre	Autre objet	Ambre	Cag.
sep 2010	2010	decap		1				2
sep 2039	surf			1				2
sep 2044	2044		1					2
sep 2066	2066	4	119					2
sep 2071	2071		3	1				2
sep 2072	2072		1					2
sep 2076	2076	1		1				2
sep 2097	2097		25					2
sep 2099	2099		161					2
sep 2100	2100			1				2
sep 2165	2165	2	1					2
sep 2221	2221		779				9	2
sep 2222	2222		1					2
sep 2236	2236	nivo perle	628					2
sep 2263	2263			1				2
sep 2269	2269		80				3	2
sep 2276	2276		1					2
sep 2278	2278		33					2
sep 2336	2336		1					2
sep 2349	2349						121	2
sep 2353	2353		2					2
sep 2384	2384		77				75	2
sep 2385	2385	substrat	1					2
sep 2417	2417		1					2
sep 2438	2438		284				152	2
sep 2493	2493		1					2
sep 2554	2554			1				2
sep 2594				1				2
sep 2652	2652	1		1				2
sep 2671	2671		145			2	21	2
sep 2787	2787	1	1					2
sep 2801	2801			1				2
hs	2770	0 à 20cm	1					2

Inventaire n° 18 : Inventaire du mobilier métallique du haut Moyen Âge

Objets en all. Cuivreux									
N° Fait	N° Sond.	N° us	Monnaie	Vêt/parure/arme	Autre	Indét	Cag.		
sep 2018				3			3		
sep 2059						4	3		
sep 2085				2		1	3		
sep 2222	2222		1				sra		
sep 2292				2			3		
sep 2331	2331		1				sra		
sep 2353	2353				3		3		
sep 2391					1		3		
sep 2431				1			3		
sep 2434				2			3		
sep 2508				1		2	3		
sep 2548				2			3		
sep 2900	2900					1	3		
Objets en argent									
N° Fait	N° Sond.	N° us	Monnaie	Parure	Outil	Quinc.	Autre	Indét.	Cag.
sep 2353	2353			1					3
sep 2671	2671			9					3
sep2236	2236	fond		1					3
Objets en fer									
N° Fait	N° Sond.	N° us	Vêt.	Outil	Quinc.	Autre	Scories	Indét.	Cag.
2000-2030	5247	-10cm			1				3
2020	5179	2			2				3
2020	5178	1			2				3
2180	5236	1			1				3
2180	5236	7			1				3
2180	5232	-10cm			1				3
2200	5166	1 ou 3			1				3
sep 2005	2005				1				3
sep 2023	2023				1				3
sep 2044	2044				1	2			3
sep 2059								10	3
sep 2062	2062				1				3
sep 2063	2063						1		3
sep 2063	2063	1					1		3
sep 2066	2066	4			1				3
sep 2071		1					2		3
sep 2085				5		1		3	3
sep 2093	2093				1				3
sep 2099	2099	3			1				3
sep 2102	2102	1						1	3
sep 2174	2174				3				3
sep 2186	2186							2	3
sep 2191		1	1						3

Inventaire n° 19 : Inventaire du mobilier lithique du haut Moyen Âge

N° Fait	N° Sond.	N° us	Meule	Autre	P. à aiguiser	Indét.	Cag.
2180	5236	1		1			
2980	5093	3 ou 4		1			
prox sep 2411		décap		1			
sep 2026	2026	surface		1			
sep 2045	2045	décap		1			
sep 2085				4			
sep 2092	2092	décap				1	
sep 2097		décap		1			
sep 2100	5009	4				1	
sep 2102	2102	1				1	
sep 2148	2148	décap		1			
sep 2182	2182	1		1			
sep 2221	2221			1			
sep 2263		surface		1			
sep 2265	2265	4		1			
sep 2276	2276			1			
sep 2313	2313	1		1			
sep 2331	2331			1			
sep 2332	2332			1			
sep 2341	2341	-10				1	
sep 2341	2341					20	
sep 2357	2357			1			
sep 2366	2366			1			
sep 2368	2368	1		1			
sep 2383	2383			1			
sep 2448	2448	décap	1				
sep 2466	2466			1			
sep 2467	2467			1			
sep 2476	2476	surface		1			
sep 2483	2483	-10 cm		1			
sep 2512	2512			1			
sep 2517	2517			2			
sep 2554	2554			1			
sep 2557	2557	-15 cm		1			
sep 2559	2559			2			
sep 2579		2				1	
sep 2623	2623			1			
sep 2643		2				1	
sep 2645	2645	1		2			
sep 2687	2687			1			
sep 2691	2691					1	
sep 2752	2752			1			
sep 2772	2772			1			
sep2236	2236	fond		1			

Fenêtre ouverte sur un terroir, du Néolithique à nos jours

Chronologie

Néolithique moyen et récent, âge du Bronze récent, âge du Fer/ La Tène, haut Moyen Âge, Empire romain.

Sujets et thèmes

Bâtiment, structure funéraire, habitat rural, *villa*, bâtiment agricole, structure agraire, foyer, fosse, sépulture

Mobilier

Industrie lithique, céramique, végétaux, objet métallique, outil (macro-outillage), parure, monnaie.

Menée sur près de 6 hectares, l'intervention archéologique réalisée sur le site des Lignes de La Gonzée à La Mézière a permis de mettre au jour de nombreux vestiges archéologiques. Ils couvrent un large intervalle chronologique compris entre le Néolithique et le haut Moyen Âge.

Une partie des données obtenues étant inédites ou peu documentées au niveau de la péninsule armoricaine, elles renouvellent un certain nombre de connaissances.

L'occupation la plus ancienne, attribuable au Néolithique moyen, est notamment matérialisée par un grand bâtiment sur poteaux et des structures de combustion. Le mobilier associé et les datations ¹⁴C situent cette occupation vers 4200-4000 ans av. J.-C. Comme l'attestent diverses structures, notamment une maison et un enclos circulaires, le site est aussi occupé à l'âge du Bronze, entre 1500 et 1000 ans av. J.-C. Pour l'âge du Fer, aucune trace d'habitat n'a été perçue. En revanche, un système fossoyé témoigne d'une organisation agraire du secteur. Il faut attendre le début de la période antique pour de nouveau observer une importante implantation domestique sur le secteur. Le tiers nord du décapage a ainsi révélé la *pars rustica* d'une grande *villa* se développant plus au nord à proximité du bourg actuel de La Mézière. L'approche territoriale mise en place dans le cadre de l'opération montre que les Lignes de La Gonzée, situées en bordure du projet, sont probablement édifiées aux cours de l'Antiquité tardive. Enfin, une nécropole du haut Moyen Âge fait partie des éléments remarquables mis au jour dans le cadre de cette opération, en raison notamment du nombre de sépultures étudiées et de son organisation. Le mobilier archéologique mis au jour permet de caler l'utilisation de cette nécropole entre la fin du ^v^e siècle ap. J.-C. et le ^{viii}^e s. ap. J.-C.

Inrap Grand Ouest

37 rue du Bignon

CS 67737

35577 Cesson-Sévigné

Tél. 02 23 36 00 40

www.inrap.fr